



SOCIETÀ DI SAN FRANCESCO DI SALES

# DATI E STATISTICHE

Capitolo Generale 28°

---



Roma 2020  
ver.2

Edizione extra commerciale  
Sede Centrale Salesiana  
Via Marsala, 42  
00185 Roma

---

*Finito: febbraio 2020*

*a don Francesco Maraccani  
con gratitudine e stima*





## INDICE

Sigle e abbreviazioni.....	4
INTRODUZIONE.....	7

### PARTE PRIMA STATISTICA DELLE PERSONE

#### 1. SITUAZIONE DEL PERSONALE SDB NELL'ULTIMO SESSENNIO (2014-19).. 11

1.1. La statistica del personale salesiano .....	11
1.2. Andamento complessivo dei Salesiani nel mondo e con riferimento alle Regioni .....	13
1.3. Andamento dei novizi e dei neoprofessi.....	17
1.4. Andamento dei professi temporanei .....	19
1.5. Andamento dei confratelli coadiutori .....	20
1.6. Confratelli defunti .....	20
1.7. Confratelli che hanno lasciato la Congregazione.....	23
1.8. Età dei confratelli .....	25
1.9. Case e confratelli nelle diverse nazioni .....	32

#### 2. QUADRI

2.1. Andamento confratelli per Regioni .....	33
2.2. Andamento confratelli di ogni singola Ispettoria.....	66
2.3. Andamento dei novizi.....	68
2.4. Andamento dei neoprofessi .....	70
2.5. Andamento dei salesiani coadiutori.....	72
2.6. Confratelli defunti .....	74
2.7. Confratelli che hanno lasciato la Congregazione.....	76
2.8. Confratelli con doppio incarico Dt e Ec per ispettoria e regione .....	78
2.9. Numerosità e conformazione delle comunità nelle ispettorie .....	81
2.10. Comparazioni per Continente su 30 anni (1990-2020). Case, altre presenze e professi per nazione .....	83
2.11. Comparazioni per Continente su 6 anni (2014-2020). Case, altre presenze e professi per nazione .....	87

### PARTE SECONDA STATISTICA DELLE OPERE E ATTIVITÀ

Presentazione generale delle opere e attività (Quadri e grafici).....	91
--	----

#### I. DATI DISPOSTI PER SETTORI DI ATTIVITÀ..... 93

1. Formazione dei Salesiani .....	99
2. Oratori e Centri giovanili .....	117
3a. Scuole .....	136
3b. 1. Istituzioni universitarie e di studi sup. ..	174
2. Università Pontificia Salesiana .....	184
4. Formazione professionale .....	189
5. Convitti e pensionati .....	227
6. Orientamento vocazionale .....	249
7. Parrocchie, missioni e chiese .....	265
8. Assistenza a giovani emarginati .....	289
9. Comunicazione sociale .....	328
10. Servizi speciali ispettoriali .....	349
11. 1. Gruppi della Famiglia Salesiana .....	370
2. Risultati dell'indagine 2019 (cooperatori, exallievi, ADMA) .....	381
12. Laici con vincoli contrattuali .....	385

#### II. DATI DISPOSTI PER NAZIONI..... 395

Albania.....	397
Angola.....	397
Antille Olandesi .....	398
Argentina.....	398
Australia.....	399
Austria.....	399
Azerbaijan.....	400
Bangladesh.....	400
Bielorussia.....	400
Belgio.....	401
Benin.....	401
Bolivia.....	402
Bosnia Herzegovina .....	403
Brasile .....	403
Bulgaria.....	404
Burkina Faso .....	404
Burundi .....	405
Cambogia .....	405
Camerun.....	406
Canada.....	406
Capo Verde .....	407
Ciad.....	408
Cile.....	408
Cina.....	409
Citta del Vaticano .....	409
Colombia.....	410
Corea del Sud.....	411
Costa Rica .....	412
Costa d'Avorio .....	411
Croazia .....	412
Cuba .....	413
Ecuador .....	414
Egitto.....	414
El Salvador.....	415

Emirati Arabi Uniti (United Arab Emirates)	415	Palestina cf. Israele	427
Eritrea	416	Panama	442
Etiopia	416	Papua Nuova Guinea	442
Figi o Isole Fiji	417	Paraguay	443
Filippine	417	Perù	443
Francia	418	Polonia	444
Gabon	418	Porto Rico	445
Gambia	419	Portogallo	445
Georgia	419	Rep. Ceca	446
Germania	420	Rep. Centrafricana (Central African Republic)	407
Ghana	420	Rep. Democratica del Congo (Democratic Republic of Congo)	413
Giappone	421	Rep. Dominicana	
Gran Bretagna	421	Rep. del Congo-Brazzaville	410
Guatemala	422	Romania	447
Guinea	422	Ruanda (Rwanda)	447
Guinea Equatoriale (Equatorial Guinea)	423	Russia	448
Haiti	423	Salomone, Isole	448
Honduras	424	Samoa	449
India	424	San Marino	449
Indonesia	426	Senegal	449
Irlanda	426	Serbia	450
Isole Salomone (Solomon Islands)	448	Sierra Leone	450
Israele	427	Siria	451
Italia	427	Slovacchia	451
Kenya	428	Slovenia	452
Kosovo	429	Spagna	452
Kuwait	429	Sri Lanka	453
Laos	430	Stati Uniti d'America (USA)	454
Lesotho	430	Sud Africa	454
Libano	431	Sudan	455
Liberia	431	Sudan del Sud (South Sudan)	455
Lituania	432	Svezia	456
Madagascar	432	Svizzera	456
Malawi	433	Swaziland	457
Malesia	433	Tailandia (Thailandia)	458
Mali	434	Taiwan	457
Malta	434	Tanzania	458
Marocco	435	Timor Est	459
Mauritius	435	Togo	459
Messico	435	Tunisia	460
Moldavia (Moldova)	436	Turchia	460
Mongolia	436	Ucraina	461
Montenegro	437	Uganda	461
Mozambico	437	Ungheria	462
Myanmar	438	Uruguay	462
Namibia	438	Venezuela	463
Nepal	439	Vietnam	463
Nicaragua	439	Zambia	464
Nigeria	440	Zimbabwe	464
Nuova Zelanda	440		
Paesi Bassi (Olanda)	441		
Pakistan	441		

**PARTE TERZA**  
**STATISTICHE DELLA CHIESA**  
**CATTOLICA**

Popolazione mondiale.....	467
Cattolici.....	467
Abitanti e cattolici per sacerdote.....	467
Circoscrizioni ecclesiastiche.....	467
Stazioni missionarie.....	467
Vescovi.....	467
Sacerdoti.....	467
Diaconi permanenti.....	468
Religiosi, religiose, membri di istituti secolari.....	468
Missionari laici, catechisti.....	468
Seminaristi maggiori, diocesani e religiosi	468
Seminaristi minori, diocesani e religiosi...	468
Scuole ed alunni.....	469
Istituti sanitari, di assistenza e beneficenza.....	469
Le circoscrizioni dipendenti dalla congregazione per l'evangelizzazione dei popoli.....	470
Quadro globale e andamento dei cattolici nel mondo per continenti.....	470

## SIGLE e ABBREVIAZIONI

### REGIONI

<b>Regione (sigla)</b>	<b>Descrizione</b>	<b>Consigliere regionale</b>
RASE	Asia Est Oceania	KLEMENT Václav
RASS	Asia Sud	KANAGA Maria Arokiam
RAFM	Africa Madagascar	CHAQUISSE Américo
RECN	Europa Centro-Nord	ROZMUS Tadeusz
RMED	Mediterranea	MARTOGLIO Stefano
RAMI	Interamerica	PLOCH Timothy
RAMS	America Cono Sud	VITALI Natale

### SIGLE CIRCOSCRIZIONI GIURIDICHE e PAESI in ordine alfabetico

<b>Circ.</b>	<b>Ispettorica</b>	<b>Sede</b>	<b>Paese</b>	<b>Regione</b>
<b>ACC</b>	AFRICA CONGO CONGO	Kinshasa	Rep. Dem del Congo	RAFM
<b>AET</b>	AFRICA ETIOPIA	Addis Abeba	Etiopia	RAFM
<b>AFC</b>	AFRICA CENTRALE	Lubumbashi	Rep. Dem del Congo	RAFM
<b>AFE</b>	AFRICA EST	Nairobi	Kenya	RAFM
<b>AFM</b>	AFRICA MERIDIONALE	Johannesburg	Sudafrica	RAFM
<b>AFO</b>	AFRICA OCCID. FRANCOFONA	Abidjan	Costa d'Avorio	RAFM
<b>AFW</b>	AFRICA OCCID. ANGLOFONA	Ashaiman	Ghana	RAFM
<b>AGL</b>	AFRICA GRANDI LAGHI	Kimihurura	Ruanda	RAFM
<b>ANG</b>	ANGOLA	Luanda	Angola	RAFM
<b>ATE</b>	AFRICA TROPIC. EQUATORIALE	Yaoundé	Camerun	RAFM
<b>MDG</b>	MADAGASCAR	Ivato	Madagascar	RAFM
<b>MOZ</b>	MOZAMBICO	Maputo	Mozambico	RAFM
<b>ZMB</b>	ZAMBIA	Lusaka	Zambia	RAFM
<b>ANT</b>	ANTILLE	Santo Domingo	Rep. Dominicana	RAMI
<b>BOL</b>	BOLIVIA	Cochabamba	Bolivia	RAMI
<b>CAM</b>	CENTRO AMERICA	Guatemala Ciudad	Guatemala	RAMI
<b>COB</b>	COLOMBIA BOGOTÁ	Bogotá	Colombia	RAMI
<b>COM</b>	COLOMBIA MEDELLÍN	Medellín	Colombia	RAMI
<b>ECU</b>	ECUADOR	Quito	Ecuador	RAMI
<b>HAI</b>	HAITI	Port-au-Prince	Haiti	RAMI
<b>MEG</b>	MESSICO	Guadalajara	Messico	RAMI
<b>MEM</b>	MESSICO	México	Messico	RAMI
<b>PER</b>	PERÚ	Lima	Perù	RAMI
<b>SUE</b>	STATI UNITI EST-CANADA	New Rochelle	USA	RAMI
<b>SUO</b>	STATI UNITI OVEST	San Francisco	USA	RAMI
<b>VEN</b>	VENEZUELA	Caracas	Venezuela	RAMI
<b>ARN</b>	ARGENTINA NORD	Córdoba	Argentina	RAMS
<b>ARS</b>	ARGENTINA SUD	Buenos Aires	Argentina	RAMS
<b>BBH</b>	BRASILE BELO HORIZONTE	Belo Horizonte	Brasile	RAMS
<b>BCG</b>	BRASILE CAMPO GRANDE	Campo Grande	Brasile	RAMS
<b>BMA</b>	BRASILE MANAUS	Manaus	Brasile	RAMS
<b>BPA</b>	BRASILE PORTO ALEGRE	Porto Alegre	Brasile	RAMS
<b>BRE</b>	BRASILE RECIFE	Recife	Brasile	RAMS
<b>BSP</b>	BRASILE SÃO PAULO	São Paulo	Brasile	RAMS
<b>CIL</b>	CILE	Santiago	Cile	RAMS
<b>PAR</b>	PARAGUAY	Asunción	Paraguay	RAMS
<b>URU</b>	URUGUAY	Montevideo	Uruguay	RAMS

<b>AUL</b>	AUSTRALIA-PACIFICO	Ascot Vale Victoria	Australia	RASE
<b>CIN</b>	CINA	Hong Kong	Cina	RASE
<b>FIN</b>	FILIPPINE NORD	Makati-Manila	Filippine	RASE
<b>FIS</b>	FILIPPINE SUD	Cebu-Talamban	Filippine	RASE
<b>GIA</b>	GIAPPONE	Tokyo	Giappone	RASE
<b>INA</b>	INDONESIA Jakarta	Jakarta	Indonesia	RASE
<b>ITM</b>	INDONESIA-TIMOR	Dili	Timor Est	RASE
<b>KOR</b>	KOREA	Seoul	Korea	RASE
<b>MYM</b>	MYANMAR	Anisakan	Myanmar (Birmania)	RASE
<b>PGS</b>	P. N. GUINEA E IS. SALOMONE	Boroko East	Papua Nuova Guinea	RASE
<b>THA</b>	THAILANDIA	Bangkok	Thailandia	RASE
<b>TLS</b>	TIMOR EST	Dili	Timor Est	RASE
<b>VIE</b>	VIETNAM	Xuan Hiep	Vietnam	RASE
<b>INB</b>	INDIA	Bombay	India	RASS
<b>INC</b>	INDIA	Calcutta	India	RASS
<b>IND</b>	INDIA	Dimapur	India	RASS
<b>ING</b>	INDIA	Guwahati	India	RASS
<b>INH</b>	INDIA	Hyderabad	India	RASS
<b>INK</b>	INDIA	Bangalore	India	RASS
<b>INM</b>	INDIA	Madras	India	RASS
<b>INN</b>	INDIA	New Delhi	India	RASS
<b>INP</b>	INDIA	Odxel	India	RASS
<b>INS</b>	INDIA	Shillong	India	RASS
<b>INT</b>	INDIA	Tiruchy	India	RASS
<b>LKC</b>	SRI LANKA	Dungalpitiya	Sri Lanka	RASS
<b>AUS</b>	AUSTRIA	Wien	Austria	RECN
<b>BEN</b>	BELGIO NORD-OLANDA	Brussel	Belgio	RECN
<b>CEP</b>	CECA REPUBBLICA	Praha	Rep. Ceca	RECN
<b>CRO</b>	CROAZIA	Zagreb	Croazia	RECN
<b>FRB</b>	FRANCIA-BELGIO SUD	Paris	Francia	RECN
<b>GER</b>	GERMANIA	München	Germania	RECN
<b>GBR</b>	GRAN BRETAGNA	Bolton	Gran Bretagna	RECN
<b>IRL</b>	IRLANDA	Dublin	Irlanda	RECN
<b>PLE</b>	POLONIA EST	Warszawa	Polonia	RECN
<b>PLN</b>	POLONIA NORD	Pila	Polonia	RECN
<b>PLO</b>	POLONIA OVEST	Wroclaw	Polonia	RECN
<b>PLS</b>	POLONIA SUD	Kraków	Polonia	RECN
<b>UKR</b>	UCRAINA	Lviv	Ucraina	RECN
<b>UNG</b>	UNGHERIA	Budapest	Ungheria	RECN
<b>ICC</b>	ITALIA CIRC. CENTRALE	Roma	Italia	RMED
<b>ICP</b>	ITALIA CIRC. PIEMONTE	Torino	Italia	RMED
<b>ILE</b>	ITALIA LOMBARDO-EMILIANA	Milano	Italia	RMED
<b>IME</b>	ITALIA MERIDIONALE	Napoli	Italia	RMED
<b>INE</b>	ITALIA NORD-EST	Venezia-Mestre	Italia	RMED
<b>ISI</b>	ITALIA SICILIA	Catania	Italia	RMED
<b>MLT</b>	MALTA Sliema	Sliema	Malta	RMED
<b>MOR</b>	MEDIO ORIENTE	Bethlehem	Israele	RMED
<b>POR</b>	PORTOGALLO	Lisboa	Polonia	RMED
<b>SLK</b>	SLOVACCHIA	Bratislava	Slovacchia	RMED
<b>SLO</b>	SLOVENIA	Ljubljana	Slovenia	RMED
<b>SSM</b>	SPAGNA	Madrid	Spagna	RMED
<b>SMX</b>	SPAGNA	Sevilla	Spagna	RMED
<b>UPS</b>	ROMA OPERA UPS	Roma	Italia	REXT
<b>RMG</b>	RETTOR MAGGIORE*	Roma	Italia	REXT

(\*) Case direttamente dipendenti dal Rettor Maggiore



## INTRODUZIONE

La raccolta dati e alcune statistiche della Congregazione Salesiana hanno la finalità di descrivere dopo un sessennio la situazione a livello globale, regionale e locale delle presenze, del personale, delle attività e dei destinatari della missione salesiana in un contesto globalizzato. Il testo si presenta in tre parti.

La *prima parte* si concentra sulle persone, in particolare mostra la statistica del personale salesiano, gli andamenti dei salesiani nel mondo e nelle ripartizioni regionali e ispettoriali. Si presentano gli andamenti delle forze nuove, dei novizi, dei neoprofessi, dei professi temporanei, dei confratelli laici o coadiutori e anche delle forze che vengono a mancare come i confratelli defunti e quelli che hanno lasciato la Congregazione. D'altra parte si fanno considerazioni e rappresentazioni delle classi di età dei confratelli, dell'età media nei contesti. Si evidenziano inoltre le numerosità delle opere, delle case e dei confratelli nelle diverse nazioni, la numerosità e la conformazione delle comunità nelle ispettorie.

La *seconda parte* riporta dati e statistiche delle attività che la Congregazione porta avanti, in modo particolare nei seguenti ambiti: formazione iniziale e permanente, oratori e centri giovanili, scuole e istituzioni universitarie e di studi superiori, formazione professionale, convitti e pensionati, orientamento vocazionale, parrocchie, missioni e chiese, assistenza a giovani emarginati su fronti molteplici, comunicazione sociale, servizi speciali locali e

ispettoriali, la consistenza della presenza di alcuni gruppi della Famiglia Salesiana. In particolare si evidenzia - al termine - la consistenza del rapporto di lavoro con i laici legati alla Congregazione da vincoli contrattuali, non si tratta pertanto di volontari. Una serie conclusiva di tabelle riporta dati generali sui centri, il personale a tempo pieno e parziale disposti per nazioni integrati da ulteriori dati demografici nazionali come la numerosità della popolazione, la configurazione di gruppi etnici, le lingue parlate e le religioni professate.

La *terza parte* offre una panoramica schematica delle statistiche più rilevanti della Chiesa cattolica nel mondo. In particolare si riportano in modo comparato tra l'anno del cg27 e del cg28 le informazioni pubblicate sull'Annuario Statistico della Chiesa: Popolazione mondiale, Cattolici, Abitanti e cattolici per sacerdote, Circoscrizioni ecclesiastiche, Stazioni missionarie, Vescovi, Sacerdoti, Diaconi permanenti, Religiosi, Religiose, membri degli Istituti secolari, Missionari laici, Catechisti, Seminaristi maggiori e minori, diocesani e religiosi, Scuole ed alunni, Istituti sanitari, di assistenza e beneficenza e le circoscrizioni dipendenti dalla congregazione per l'evangelizzazione dei popoli. Questa serie di fonti possono se associate opportunamente ai contesti globali e locali descrivere le realtà in cui opera la Famiglia salesiana andando al di là di quelle che possono essere le opinioni personali.

(Marco Bay, SDB, 31 gennaio 2020)





**PARTE PRIMA**

**STATISTICA  
DELLE PERSONE**

SITUAZIONE DEL PERSONALE SDB NELL'ULTIMO SESSENNIO (2014-2019)

- 1.1. La statistica del personale salesiano
- 1.2. Andamento complessivo dei Salesiani nel mondo e con riferimento alle Regioni
- 1.3. Andamento dei novizi e dei neoprofessi
- 1.4. Andamento dei professi temporanei
- 1.5. Andamento dei confratelli coadiutori
- 1.6. Confratelli defunti
- 1.7. Confratelli che hanno lasciato la Congregazione
- 1.8. Età dei confratelli
- 1.9. Case e confratelli nelle diverse nazioni

QUADRI

- 2.1. Dati per Regioni
- 2.2. Andamento confratelli di ogni singola Ispettorìa
- 2.3. Andamento dei novizi
- 2.4. Andamento dei neoprofessi
- 2.5. Andamento dei salesiani coadiutori
- 2.6. Confratelli defunti
- 2.7. Confratelli che hanno lasciato la Congregazione
- 2.8. Confratelli con doppio incarico dt e ec per ispettorìa e regione
- 2.9. Numerosità e conformazione delle comunità nelle ispettorie
- 2.10. Case, altre presenze e professi per nazione



# 1. SITUAZIONE DEL PERSONALE SDB NELL'ULTIMO SESSENNIO (2014-2019<sup>1</sup>)

Di seguito, similmente all'allegato alla Relazione sullo stato della Congregazione nel sessennio che veniva prodotta per i cg precedenti dalla segreteria generale e dal procuratore, ci si propone di offrire un quadro statistico della presenza salesiana – nelle varie Circoscrizioni giuridiche in cui la Congregazione è articolata – e delle opere e attività animate dai Salesiani e dai loro collaboratori.

La statistica è suddivisa in diverse aree. Due raggruppamenti in particolare sono organizzati uno in base al personale salesiano nel sessennio 2014-2019 e l'altro più orientato alle opere e attività.

In alcuni quadri si presentano i dati dell'ultimo sessennio e in altri a partire dal 1996 per avere una linea di tendenza più lunga che consente di prendere in considerazione certe informazioni a partire da prima dei due mandati di don Pascual Chavez. In altri si mostrano dati comparati dal 2008.

## 1. La statistica del personale salesiano

La prima parte di statistiche si riferisce al personale (confratelli e novizi) durante il sessennio, sia globalmente che in riferimento alle Ispettorie e alle Regioni della Congregazione. Per ottenere tale scopo sono stati predisposti i seguenti quadri statistici, che vengono successivamente presentati:

1. *Dati complessivi e per Regione:* in alcuni quadri si offre la visione globale dei confratelli e dei novizi della Congregazione dal 2014 al 2019. Successivamente viene descritto l'andamento di ciascuna delle Regioni salesiane nel suo insieme. Questi dati complessivi sono anche illustrati con alcuni grafici.
2. *Andamento dei confratelli nelle singole Ispettorie:* dà il quadro dei confratelli (distinti in

professi temporanei e perpetui) per ciascuna Ispettoria e per ogni anno del sessennio. Un'ultima colonna presenta la variazione avuta tra il 2014 e il 2019 (tenendo anche conto della costituzione di nuove Circoscrizioni durante il sessennio).

3. *Andamento dei novizi nelle singole Ispettorie:* presenta i novizi di ciascuna Ispettoria, a fine dicembre, per ogni anno del sessennio; viene poi data la somma dei novizi del sessennio.
4. *Andamento dei neoprofessi nelle singole Ispettorie:* è un quadro che dà i neoprofessi (laici e aspiranti al sacerdozio) in ciascun anno e per ognuna delle Ispettorie. Anche qui viene poi conteggiato il totale.
5. *Andamento dei salesiani coadiutori nelle singole Ispettorie:* dal quadro generale dei confratelli è stata estratta la situazione riguardante specificamente i salesiani coadiutori lungo il sessennio.
6. *Confratelli defunti durante il sessennio:* come per i precedenti quadri, viene dato il numero dei confratelli defunti (laici e chierici), per ciascuna Ispettoria e per ogni anno del sessennio.
7. *Confratelli che hanno lasciato la Congregazione durante il sessennio:* è presentato il prospetto completo dei confratelli (distinti in professi temporanei e perpetui) che hanno lasciato la Società, per ciascuna Ispettoria e per ogni anno del sessennio.
8. *Età dei confratelli:* questo prospetto presenta l'età media dei confratelli al 1 giugno 2019 complessiva, per regioni e per circoscrizione.
9. *Case e confratelli distribuiti nelle varie nazioni:* quest'ultimo prospetto presenta la distribuzione delle case e dei confratelli (distinti nelle varie

<sup>1</sup> In alcuni casi il riferimento è al quinquennio 2014-2018 per la difficoltà ad avere l'aggiornamento dati per la fine del 2019.

qualifiche) al 31 dicembre 2019 nelle nazioni in cui opera la Società.

Tutti questi quadri riportano i dati secondo le indicazioni fornite da ciascuna Ispettorica a fine dicembre di ogni anno ("Flash" statistico al 31 dicembre di ciascun anno). È possibile quindi fare un confronto, sull'andamento del personale, riferendosi sempre alla stessa data in ciascun anno.

Nella lettura dei quadri statistici si devono tenere presenti queste osservazioni preliminari:

– Come si diceva, i dati sono quelli forniti ogni anno dalle Ispettorie, revisionati (e in qualche caso corretti) dalla Segreteria generale. Purtroppo si sono riscontrati alcuni piccoli errori in qualche anno della statistica, dovuti soprattutto alla non uniformità nei criteri di conteggio. Gli errori sono però modesti e quindi i risultati sono abbastanza affidabili<sup>2</sup>.

– Si segnala che nella statistica generale dei confratelli delle singole Ispettorie sono conteggiati anche quelli che si trovano in posizione giuridica "irregolare": si tratta di confratelli fuori comunità, ma per i quali non sono concluse le pratiche per la loro uscita dalla Società. Complessivamente è un numero relativamente modesto in Congregazione.

– C'è da tenere presente che nel corso del sessennio 2014-2019 sono state costituite delle nuove Circostrizioni giuridiche in una nuova configurazione delle regioni salesiane. Infatti, le strutture regionali dal 1996 fino al 2014 (CG27) senza comprendere le case particolari: RMG + UPS erano le seguenti (N /Sigla /Denominazione):

- 1 RASE Asia Est Oceania
- 2 RASS Asia Sud
- 3 RAFM Africa Madagascar
- 4 REUN Europa Nord
- 5 REUI Italia Medio Oriente
- 6 REUO Europa Ovest
- 7 RAMI Interamerica
- 8 RAMS America Cono Sud

Dopo il CG27 dal 2014 senza comprendere le case particolari: RMG + UPS sono le seguenti:

- 1 RASE Asia Est Oceania
- 2 RASS Asia Sud
- 3 RAFM Africa Madagascar
- 4 RECN Europa Centro-Nord (nuova)
- 5 RMED Mediterranea (nuova)
- 6 RAMI Interamerica
- 7 RAMS America Cono Sud

<sup>2</sup> Gli errori di cui si parla sono generalmente dovuti al conteggio di confratelli "trasferiti" temporaneamente da un'Ispettoria a un'altra per motivi di lavoro: ci sono alcuni casi in cui i suddetti confratelli sono stati contati

#### in Africa

- Il 07/2016 viene eretta la nuova Visitatoria Salesiana "Maria Ausiliatrice" in Africa, denominata **Africa Congo Congo (ACC)**.
- Le case distaccate da AFC o Ispettoria Salesiana "Maria SS. Assunta" di Lubumbashi (Repubblica Democratica del Congo) sono le seguenti: 1. Kinshasa - Kingabwa, "Maria Ausiliatrice" 2. Kinshasa - Lukunga, "San Giovanni Bosco" 3. Kinshasa - Masina, "Maria Ausiliatrice" 4. Mbuji Mayi, "San Tarcisio" 5. Kananga, comunità non canonicamente eretta 6. Tshikapa, comunità non canonicamente eretta 7. Kinshasa Gombe, comunità non canonicamente eretta.
- Inoltre le case distaccate da ATE o dalla Visitatoria Salesiana "Nostra Signora dell'Africa" di Yaoundé (Camerun) sono le seguenti: 1. Pointe Noire, "San Pietro" 2. Brazzaville, "San Giovanni Bosco" 3. Brazzaville, "San Carlo Lwanga" (cf. ACG 424 (2017), 114-116)

#### in Asia,

- Il 12/2015 viene eretta la nuova Visitatoria Salesiana di **Papua Nuova Guinea e Isole Salomone (PGS)**, corrispondente alla Delegazione già esistente, appartenente giuridicamente all'Ispettoria Filippine Nord IFN. Le case distaccate da IFN sono: 1. ARAIMIRI "San Pietro Apostolo" 2. BADILI-GABUTU "San Giovanni Bosco" 3. BOROKO EAST "Maria Ausiliatrice" 4. BOROKO EAST "San Domenico Savio" 5. BOROKO EAST "San Giovanni Bosco" 6. HONIARA "Maria Ausiliatrice" 7. KUMGI-KUNDIAWA "San Giuseppe" 8. TETERE "San Giovanni Bosco" 9. VUNABOSCO "San Giovanni Bosco" (cf. ACG 423 (2016), 79-80).
- Il 06/2018 viene eretta la nuova Visitatoria Salesiana di **Indonesia (INA)**. Le case distaccate dalla Visitatoria Salesiana "San Callisto Caravario" di Dili-Comoro (Indonesia Timor o ITM) sono le seguenti canonicamente erette: 1. BLITAR "San Giuseppe" 2. JAKARTA-Wisma "Sacro Cuore di Gesù" 3. PURWOKERTO "San Domenico Savio" 4. SUMBA "San Giovanni Bosco" 5. TIGARAKSA-Tanggerang "San Giovanni Bosco" e la casa non canonicamente eretta: 1. SURABAYA "San Michele" (cf. ACG 428 (2018), 89-90).

in entrambe le Ispettorie, Le correzioni apportate un anno successivo fanno evidentemente apparire un calo, che effettivamente non c'è stato. Si ribadisce tuttavia che questi errori sono assai limitati.

- In base all'Annuario 2018-19 la Visitatoria Indonesia Timor con sigla **ITM** diventa Timor Est con la sigla **TLS**.

#### in Europa

- Le comunità direttamente alle dipendenze del Rettor Maggiore (**RMG**), che sono pertanto interessate dal decreto, sono: la comunità "Beato Michele Rua" della Casa Generalizia; la comunità "San Francesco di Sales", con sede nella Città del Vaticano; la comunità "San Callisto" di Roma; le due comunità salesiane in Eritrea, "San Giovanni Bosco" di Asmara e "San Giustino de Jacobis" di Dekehare (cf. ACG 424 (2017), 116)
- Il 07/2018 viene eretta la nuova Visitatoria Salesiana di **Malta (MLT)**. Le case distaccate dalla Ispettorica Salesiana "San Patrizio" di Dublino (IRL) sono le seguenti canonicamente erette: 1. DINGLI "San Domenico Savio" 2. SENGLEA "San Filippo Neri" 3. SLIEMA "Sant'Alfonso" 4. SLIEMA "San Patrizio" e le seguenti comunità religiose sospese 1. SLIEMA "Delegazione" 2. SLIEMA "Mamma Margherita" 3. SLIEMA "Osanna Pia" (cf. ACG 428 (2018), 91-92).

Occorre, evidentemente, tenere conto di questi cambi nella configurazione delle Circoscrizioni nel leggere i dati statistici: i cambi influiscono infatti sulle Ispettorie che hanno dato origine alle nuove Circoscrizioni o visitatorie.

Dalla lettura dei quadri statistici si possono trarre utili informazioni per effettuare riflessioni e interpretazioni sull'andamento del personale, per ottenere valutazioni e consentire decisioni informate.

A livello di Congregazione e di Regioni salesiane, si sottolineano qui alcuni aspetti, che possono essere utili alla verifica.

## **2. Andamento complessivo dei Salesiani nel mondo e con riferimento alle Regioni**

Osservando le somme totali dei Salesiani nel mondo (confratelli + novizi, compresi i vescovi), si può osservare che il numero complessivo dei confratelli e novizi durante il recente sessennio ha subito un calo progressivo: da 15.298 fine dicembre 2013 a 14.464 fine dicembre 2019, con una differenza netta di **-834**.

Nel sessennio scorso 2007-2013 il numero complessivo dei professi+novizi aveva pure subito una diminuzione da 16.293 a fine dicembre 2007 a 15.298 a fine dicembre 2013, con una differenza netta di -936. Nel sessennio precedente 2001-2007 il numero complessivo dei professi+ novizi aveva pure subito una diminuzione da 16.913 a fine dicembre 2001 a 16.234 a fine dicembre 2007, con una differenza netta di -679. Nel sessennio guidato da don J.E. Vecchi 1996-2001 la flessione, anche se meno rilevante, passava da 17.521 a 16.913 a fine 2001 (-608). Si può osservare la diminuzione progressiva negli anni.

Considerando *i soli professi*, si notano **-799** soci, passando da 14.726 nel dicembre 2013 a 13.927 a fine 2019. In corrispondenza si rileva il calo di 35 unità dei *novizi*, che è meno vistoso considerando il numero dei novizi a fine dicembre 2013, che era 445, e quello a fine dicembre 2019, che è di 410, ma con andamento alterno nel corso del sessennio. Il calo complessivo, come meglio si potrà vedere in altri quadri, pare risultare soprattutto dalle perdite (confratelli defunti e confratelli che lasciano la Congregazione) verificatesi nel sessennio. Evidentemente, il minor numero di novizi determina un minor apporto di forze nuove (neoprofessi), che non risultano sufficienti a sopperire alle perdite annuali (confratelli defunti e confratelli che lasciano la Congregazione), come si era verificato nei sessenni passati. Si deve risalire fino al 1996 per avere un bilancio positivo. Tutto ciò si riferisce all'intera Congregazione.

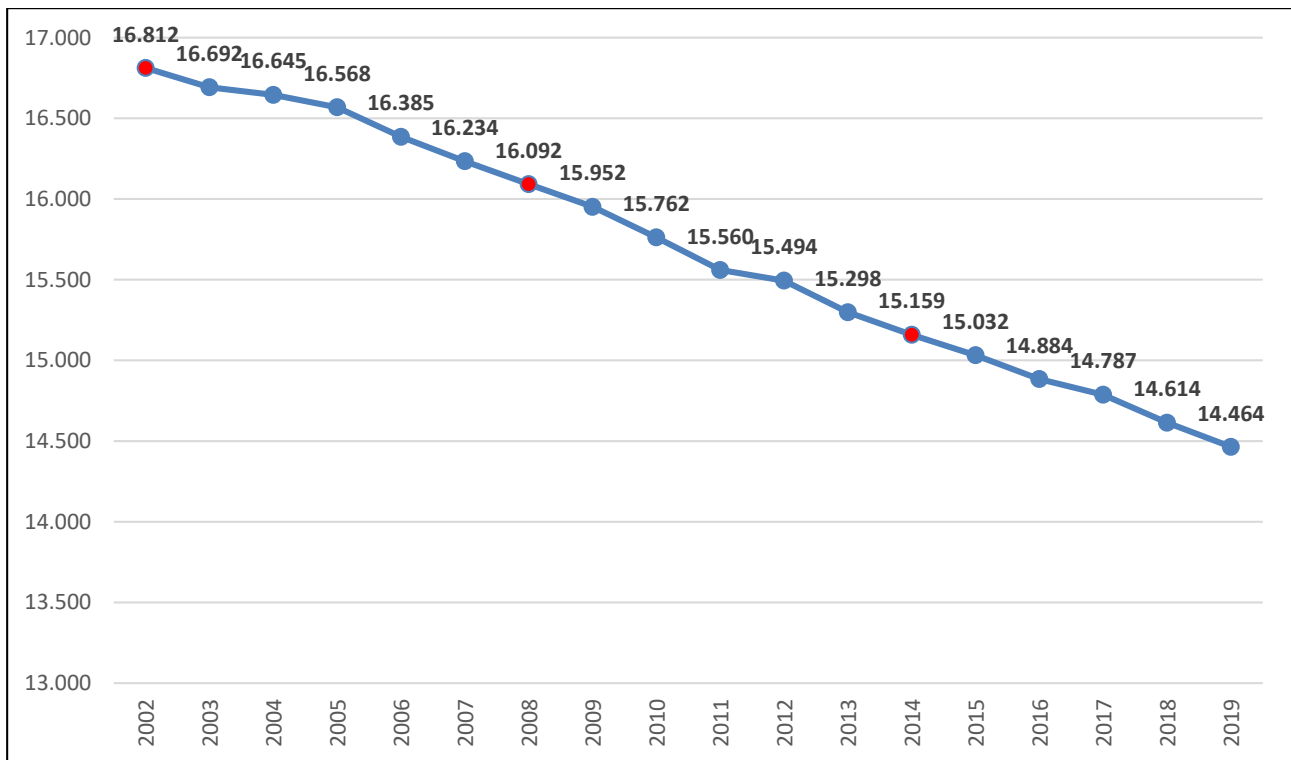


Figura 1 - Professi, novizi e vescovi SDB dal 2002 al 2019

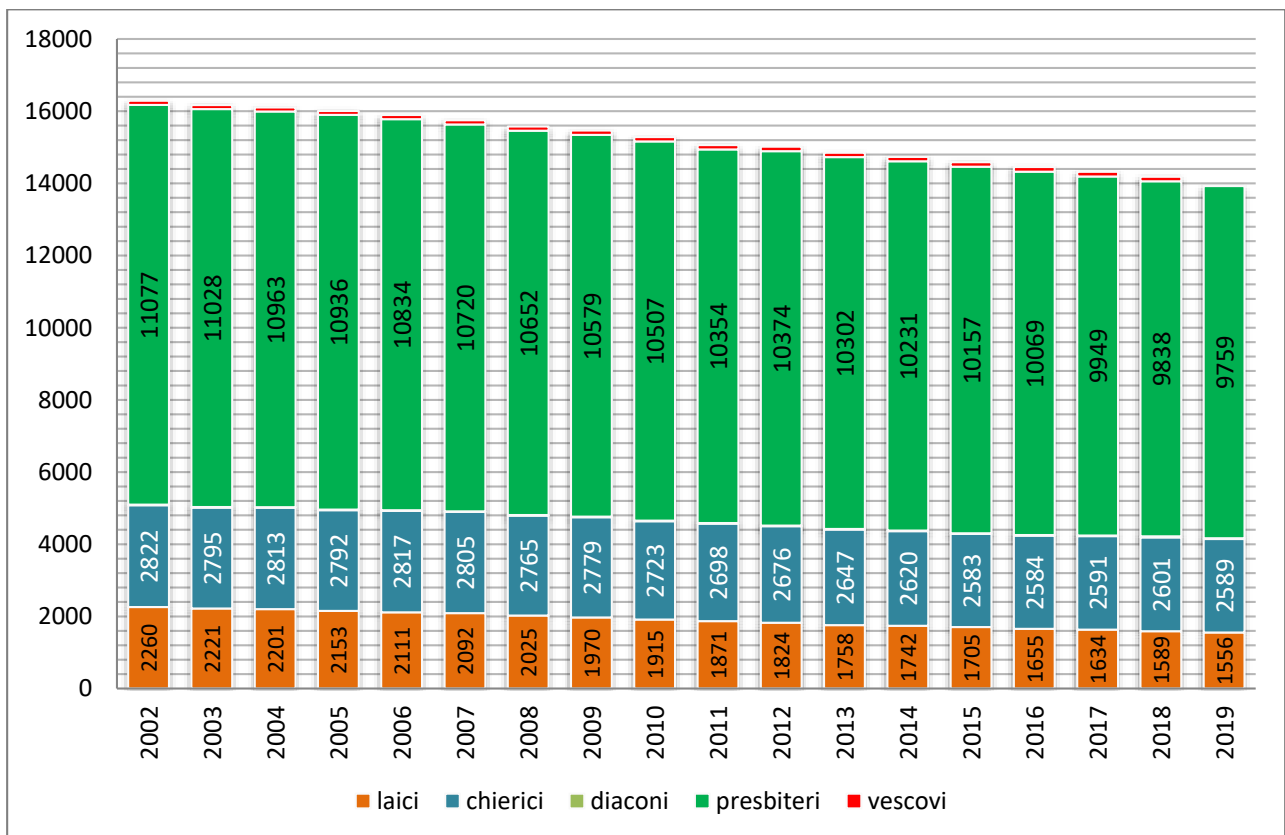


Figura 2 - Professi distinti per tipologia dal 2002 al 2019

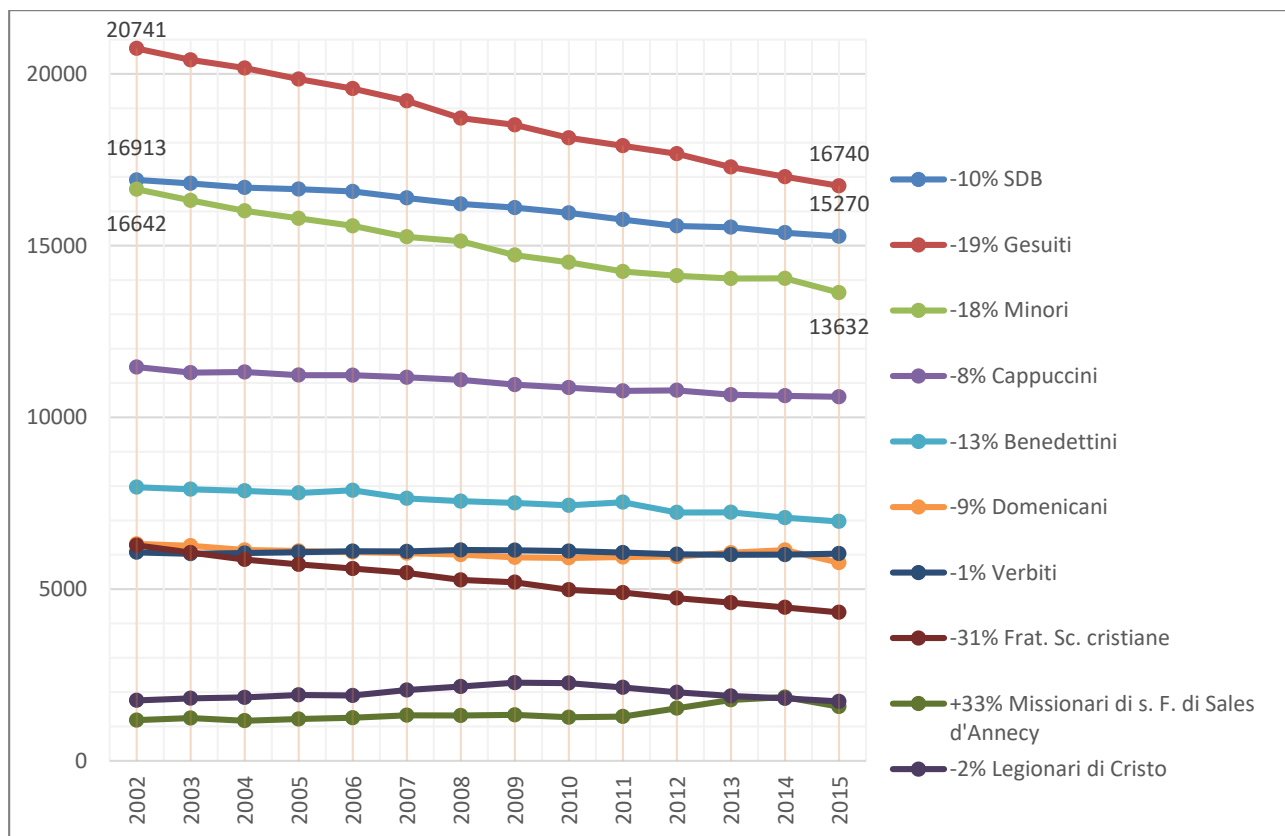


Figura 3 - Confronto tra religiosi in punti % 2002-2015 (\*) i dati sono tratti dall'Annuario Pontificio

Un'osservazione che può essere fatta verso l'esterno della Congregazione si ricava dal confronto di alcuni andamenti di altri religiosi. Sul grafico si vedono in punti percentuali nell'arco di circa 15 anni (periodo 2012-15) le diminuzioni di personale con questi ordini di grandezza: -10% SDB; -19%

Gesuiti; -18% Minori; -8% Cappuccini; -13% Benedettini; -9% Domenicani; -1% Verbiti; -31% Fratelli delle scuole cristiane; +33% Missionari di s. Francesco di Sales d'Annecy; -2% Legionari di Cristo.

Se si guarda alle singole Regioni salesiane, si ha una differenziazione dei dati, come già si notava nel sessennio precedente.

Qui si nota infatti che contando novizi + professi è rilevabile:

una **crescita** nelle seguenti regioni tra fine 2013 e fine 2019

- Asia Est Oceania (RASE): da 1.476 a 1.491 (+15)
- Africa Madagascar (RAFM): da 1.513 a 1.806 (+293)
- Asia Sud (RASS): da 2.750 a 2.873 (+123)

una **diminuzione** che continua in queste altre regioni<sup>3</sup>:

- Europa Centro Nord (RECN): da 2.534 a 2.214 (-320)
- Mediterranea (RMED): da 3.304 a 2.848 (-456)
- Interamerica (RAMI): da 1.957 a 1.674 (-283)
- America Cono Sud (RAMS): da 1.449 a 1.209 (-240).

<sup>3</sup> I dati in questo paragrafo sono frutto di aggregazioni di ispettorie poiché nel 2013 la configurazione regionale è diversa dall'attuale. Il confronto è fatto sommando le

ispettorie al 31 gennaio 2013 e quelle al 31 dicembre 2019 corrispondenti alla nuova configurazione deliberata al CG27.

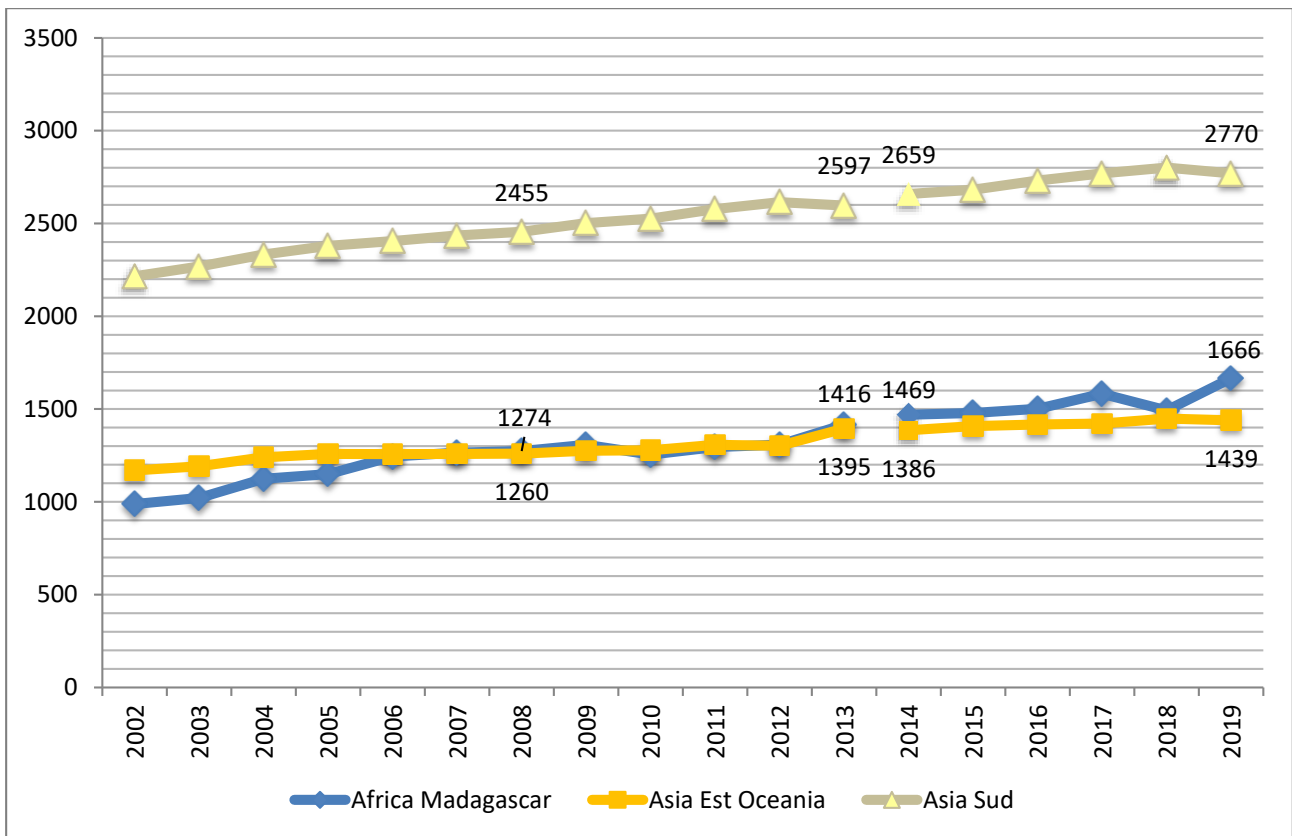


Figura 4 - Regioni con personale in aumento

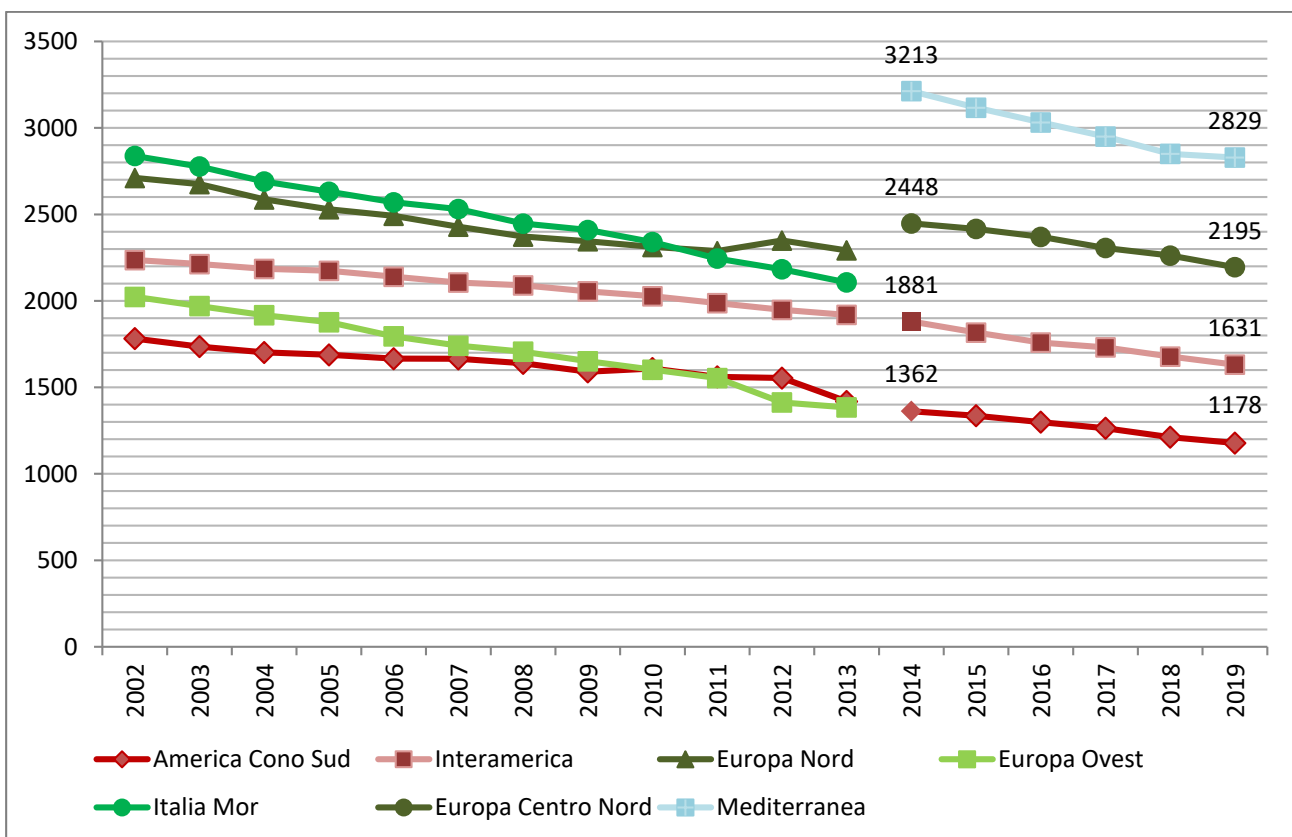


Figura 5 - Regioni con personale in diminuzione



Per valutare queste variazioni è bene tuttavia tener presente che esse sono dovute non solo al saldo fra entrate e perdite, ma anche ai trasferimenti da un'Ispettorica all'altra e da una Regione all'altra: in particolare, è da considerare il fatto che qualche Ispettorica lungo il sessennio ha inviato dei missionari in altre Ispettorie o Regioni, e ciò numericamente può apparire come una perdita. Oltre a queste considerazioni globali, ci sono altri aspetti che possono essere considerati.

### 3. Andamento dei novizi e dei neoprofessi

È senz'altro interessante considerare l'andamento dei novizi e dei neoprofessi, che rappresentano il fattore fondamentale di crescita numerica della Congregazione.

– per i *novizi* (secondo il computo fatto al 31 dicembre di ciascun anno tra il 2013 e il 2019) il numero è stato mediamente di 430 unità, (mediamente 470 unità e 521 unità erano state rilevate rispettivamente nei sessenni precedenti), piuttosto inferiore alla media che si era avuta in precedenza. Si può osservare che nella diminuzione del numero di novizi si ha avuto un massimo di 560 nel 2005 e un minimo di 410 nel 2019).

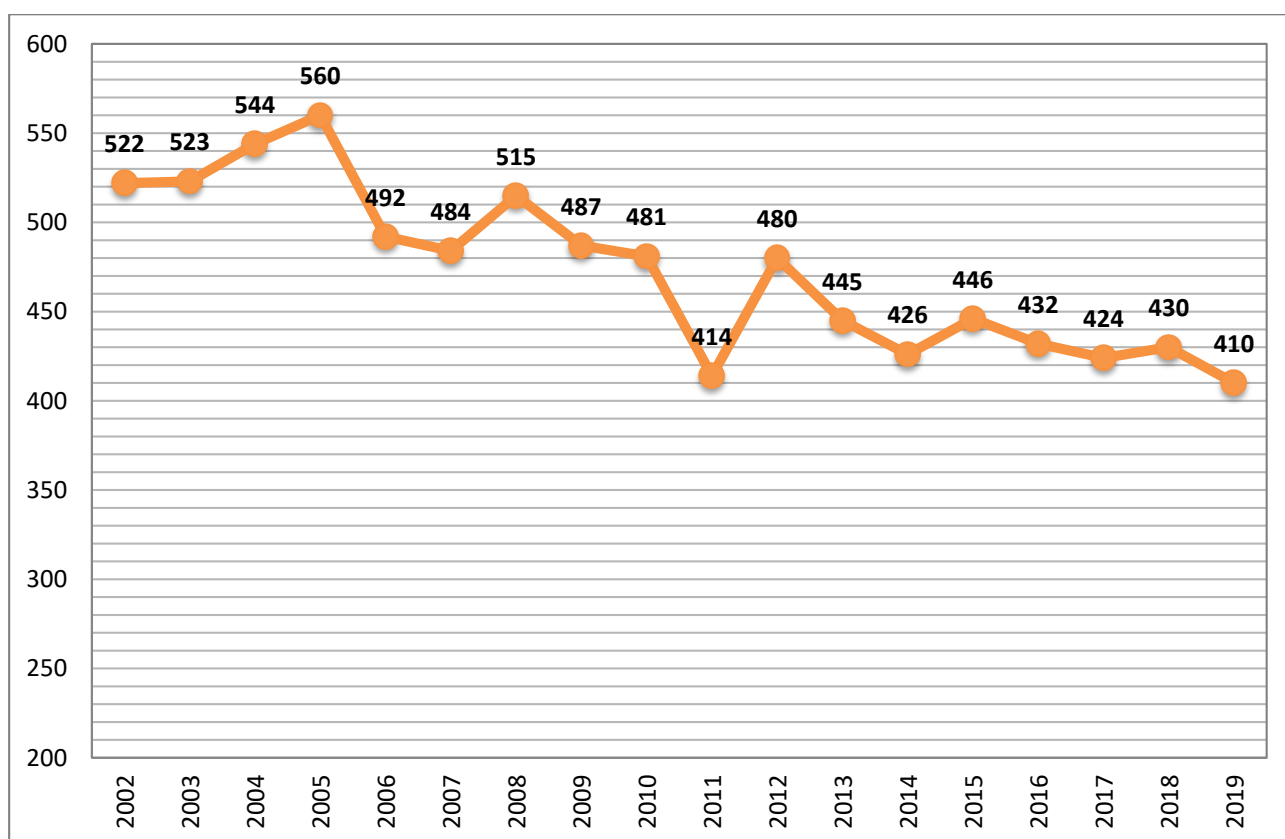


Figura 6 - Numero novizi dal 2002 al 2019

– per i *neoprofessi* il discorso è analogo: la *media annua* di *neoprofessi* nel sessennio è stata di 376, quasi uguale alla media del sessennio passato, che fu 374. Considerando i singoli anni, si vede che a partire dal 2008 in cui i professi erano 417, il numero di neoprofessi aveva subito un calo notevole sulla media del sessennio 2008-2014 soprattutto nel 2012 con 374 professi. Si può notare

che il divario tra la media dei neoprofessi e la media dei novizi (che può dare un'idea della perseveranza dei novizi) non varia molto nei due sessenni precedenti: –61 nel sessennio 1996-2001, –65 nel sessennio 2002-2007, –58 nel sessennio 2008-2013 e diminuisce leggermente nell'ultimo sessennio 2014-2019 portandosi a –54.

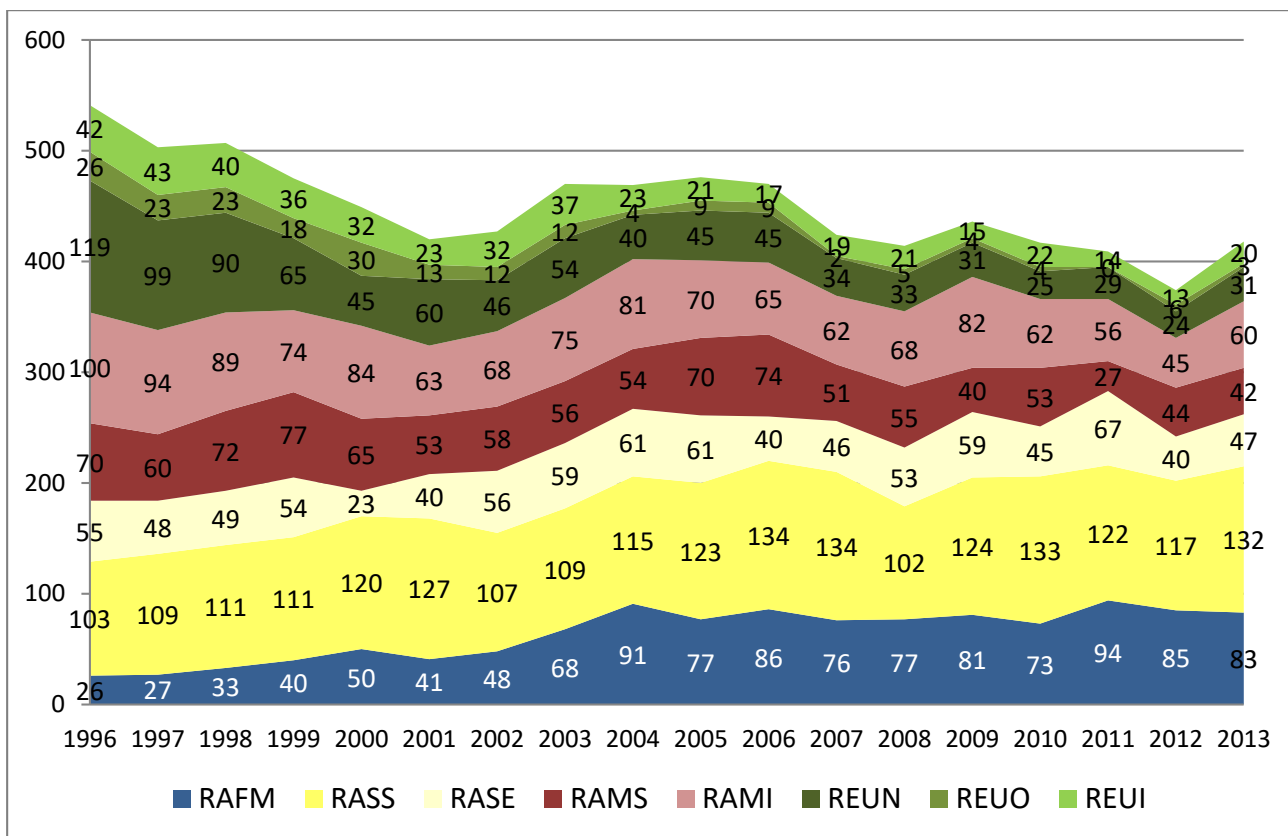


Figura 7a – “Forze nuove” o Neoprofessi per Regione 1996-2013

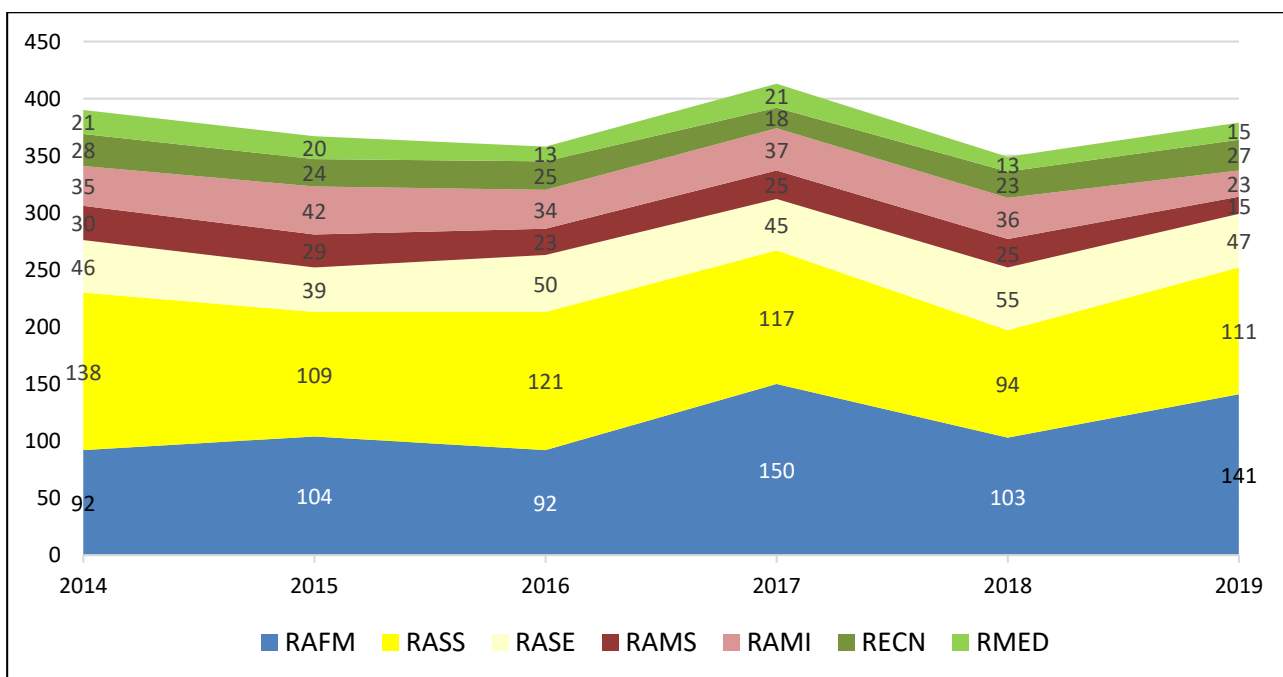


Figura 8b – “Forze nuove” o Neoprofessi per Regione 2014-2019

Considerando le singole Regioni, anche per i novizi e i neoprofessi si ripete il ragionamento fatto a proposito dell’andamento complessivo dei confratelli: in alcune Regioni il numero dei novizi è molto ridotto, e assai al di sotto delle necessità, mentre in altre si rileva un flusso vocazionale

costante e talvolta in aumento. La situazione di disparità si nota maggiormente se si considerano i novizi in proporzione al numero dei professi.

Ecco alcune note specifiche, per quanto riguarda i novizi nel sessennio tra il 2014 e il 2019:

Asia Est Oceania (RASE):

da 61, 76, 51, 75, 52 a 52 (-9) con media sessennio 49.

Africa Madagascar (RAFM):

da 114, 124, 143, 124, 147 a 140 (+26) con media sessennio di 132.

Asia Sud (RASS):

da 122, 136, 130, 116, 126 a 103 (-19) con media sessennio di 122.

Europa Centro Nord (RECN):

da 34, 33, 25, 30, 34 a 19 (-15) con media sessennio di 29.

Mediterranea (RMED):

da 21, 13, 24, 12, 17 a 19 (-2) con media sessennio di 18.

Interamerica (RAMI):

da 45, 38, 39, 37, 34 a 43 (-2) con media sessennio di 39.

America Cono Sud (RAMS):

da 29, 26, 20, 31, 16 a 31 (+2) con media sessennio di 25.

Queste considerazioni rendono evidenti le diversità esistenti in fatto di crescita e quindi le esigenze e le configurazioni delle varie Regioni.

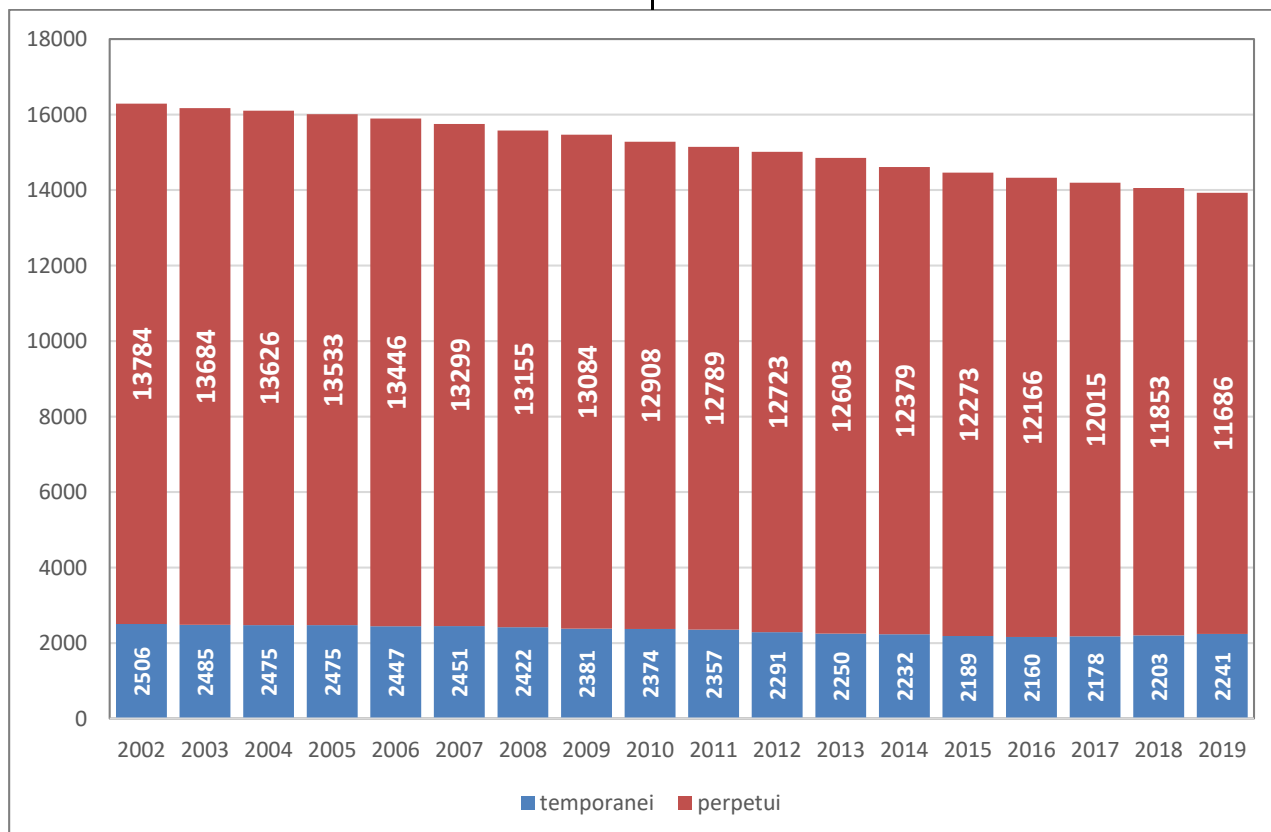


Figura 9 - Professi temporanei e perpetui dal 2002 al 2019

#### 4. Andamento dei professi temporanei

L'andamento dei professi temporanei è significativo perché dà idea della "giovinanza" delle forze salesiane nella Congregazione.

Si può osservare che, se il numero complessivo dei Salesiani subisce un calo continuo, il numero dei professi temporanei lungo il sessennio ha subito un lievissimo aumento: da 2.232 a fine dicembre 2014 a 2.241 a fine dicembre 2019 (+9), un valore interessante rispetto ai -201 del sessennio precedente. Dal 2016 si assiste ad un complessivo aumento di professi temporanei.

Tuttavia il minor numero medio di novizi annuo, gli abbandoni di professi temporanei e perpetui, i defunti continuano a indicare un bilancio negativo.

Nelle Regioni l'andamento dei professi temporanei è diversificato, con alcune Regioni in aumento. Considerando i dati a fine anno 2014 e di fine 2019, si hanno queste indicazioni:

una **crescita** nelle regioni

Asia Est Oceania (RASE): da 313 a 323 (+10)

Africa Madagascar (RAFM): da 486 a 654 (+168)

una **diminuzione** che continua in

Mediterranea (RMED): da 127 a 125 (-2)

Interamerica (RAMI): da 266 a 176 (-90)

America Cono Sud (RAMS): da 175 a 114 (-61)

e appare anche in

Asia Sud (RASS): da 704 a 683 (-21)

e **stazionarietà** in

Europa Centro Nord (RECN): da 160 a 160 (0)

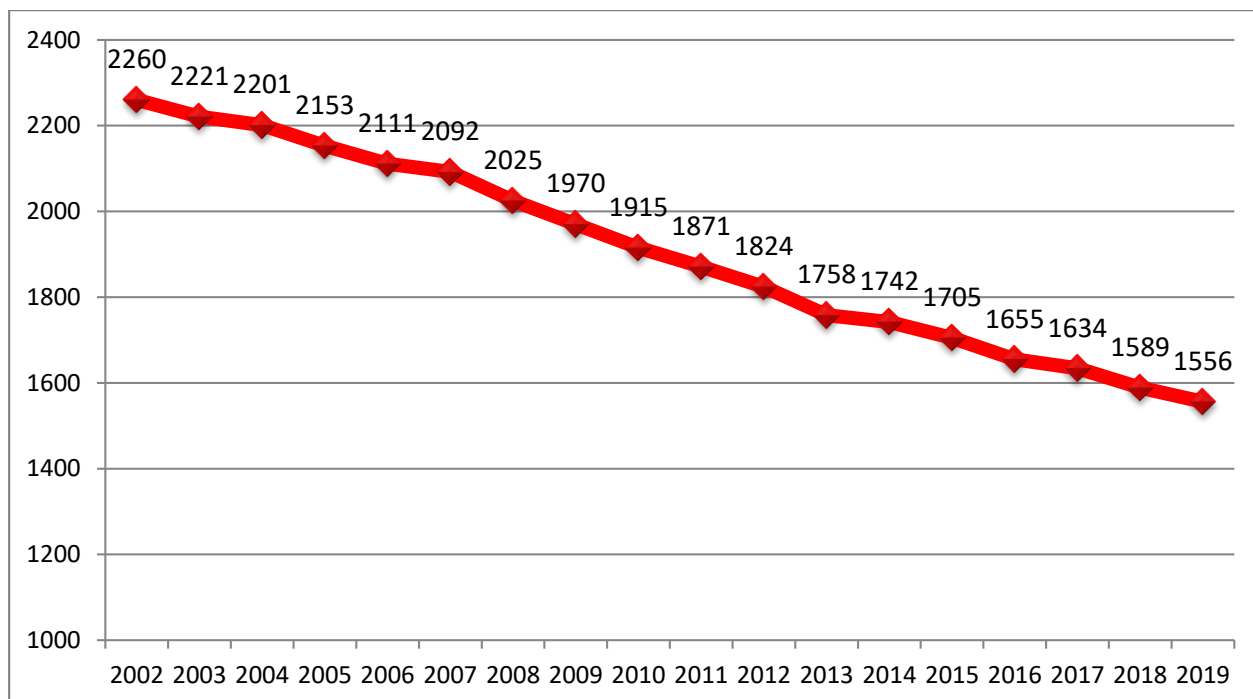


Figura 10 - salesiani laici o coadiutori dal 2002 al 2019

## 5. Andamento dei confratelli coadiutori

Una preoccupazione della pastorale vocazionale di questi anni è quella della vocazione del salesiano coadiutore. È utile, perciò, considerare l'andamento dei coadiutori in Congregazione. Dalle statistiche si vede che è proseguita la diminuzione dei confratelli coadiutori: da 1.758 a fine 2013 (12% dei professi) si è passati a 1.556 a fine 2019 (11% dei professi); da 2.092 a fine 2007 (13% dei professi) si è passati a 1.758 a fine 2013 (12% dei professi); mentre nel sessennio precedente da 2.317 a fine 2001 (14% dei professi) si è passati a 2.092 a fine 2007 (13% dei professi): **circa un punto percentuale in meno per ogni sessennio, dato confermato anche in questo ultimo sessennio** da 1.758 del 2013 al 1.556 del 2019 (-1%).

Il numero dei *coadiutori professi temporanei* in Congregazione, che nel primo anno del sessennio (2014) era di 208, è aumentato nell'ultimo anno (2019) a 211 al di sopra cioè dei duecento. Ad. es. dal 2007 che era di 281, è diminuito nell'ultimo anno (2013) scendendo a 197 al di sotto cioè dei duecento.

Nel sessennio precedente i numeri dei coadiutori temporanei sono stati decisamente superiori: 345

## 6. Confratelli defunti

La morte dei confratelli, se da una parte rappresenta una perdita in termine di forze disponibili, talvolta imprevista, dall'altra parte è la conclusione della vita spesa al servizio del Signore

nel 1996, 312 nel 2001. Inoltre da questi dati è evidente che la diminuzione maggiore di salesiani coadiutori si ha tra i professi perpetui che dai 1.561 di fine 2013 scende a 1.345 di fine 2019 con un saldo negativo di -216 (meno pronunciato del sessennio prima che fu di -250), tra i quali si contano sensibilmente i defunti.

Considerando le Regioni configurate secondo le delibere del cg27, con riferimento ai dati a fine dicembre 2014 e 2019, si possono segnalare questi riferimenti riguardo ai *coadiutori temporanei*, che danno qualche indicazione di tendenza:

### Africa Madagascar:

37 nel 2014; 54 nel 2019 (+7)

### Asia Est-Oceania:

50 nel 2014; 55 nel 2019 (+5)

### Asia Sud:

34 nel 2014; 24 nel 2019 (-10)

### America-Cono Sud:

33 nel 2014; 21 nel 2019 (-12)

### Interamerica:

29 nel 2014; 25 nel 2019 (-4)

### Europa Centro Nord:

17 nel 2014; 18 nel 2019 (+1)

### Mediterranea:

8 nel 2014; 14 nel 2019 (+6)

e dei giovani. Come nello scorso sessennio, a motivo anche dell'avanzare dell'età, il numero di confratelli chiamati all'eternità è andato aumentando, attestandosi ad una media annua al di sopra dei 250.

I confratelli defunti nel sessennio 2014-2019 sono stati complessivamente 1.474, 246 circa in media ogni anno; nel sessennio 2008-2013 sono stati complessivamente 1.549, 258 circa in media ogni anno. Il numero più elevato di defunti è stato negli ultimi 18 anni l'anno scorso che ha indicato 288. Nel sessennio 2002-2007 sono stati complessivamente 1.569 (+ 1 Novizio), 260 circa in media ogni anno. Il numero più elevato di defunti è stato nel 2007: 277 (+ 1 Novizio). Mentre, ancora prima, nel sessennio 1996-2001 i confratelli defunti furono 1.458 (+ 1 Novizio).

Nel sessennio 2014-19 dei 1.474 confratelli defunti 236 sono salesiani coadiutori, 1.237 tra chierici, presbiteri, diaconi, seminaristi.

L'età media dei confratelli defunti negli ultimi sessenni è di 83 anni, in aumento di un anno rispetto al sessennio precedente.

Si è passati da poco più di 78 anni (1996) a 83 anni circa. La longevità è evidente in alcune Regioni; gli ultra ottantenni e novantenni nei prossimi anni provocheranno inevitabilmente e ulteriormente la diminuzione di presenze nelle opere riducendo la numerosità dei confratelli nelle configurazioni comunitarie soprattutto in alcune aree geografiche (si veda l'asimmetria delle distribuzioni nei sessenni).

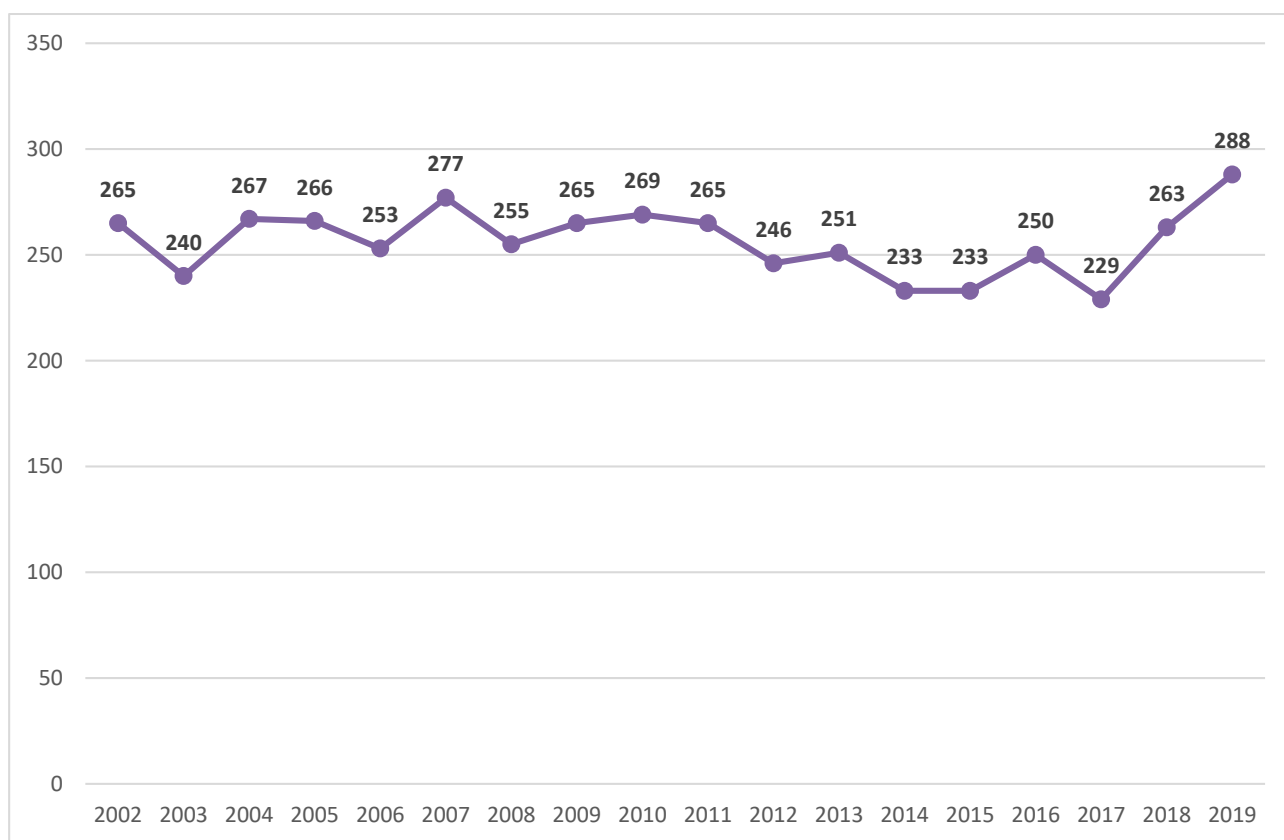


Figura 11 - Confratelli defunti complessivi dal 2002 al 2019

I grafici nelle figure seguenti mostrano il numero dei confratelli defunti distinti per fasce d'età all'interno delle singole regioni.

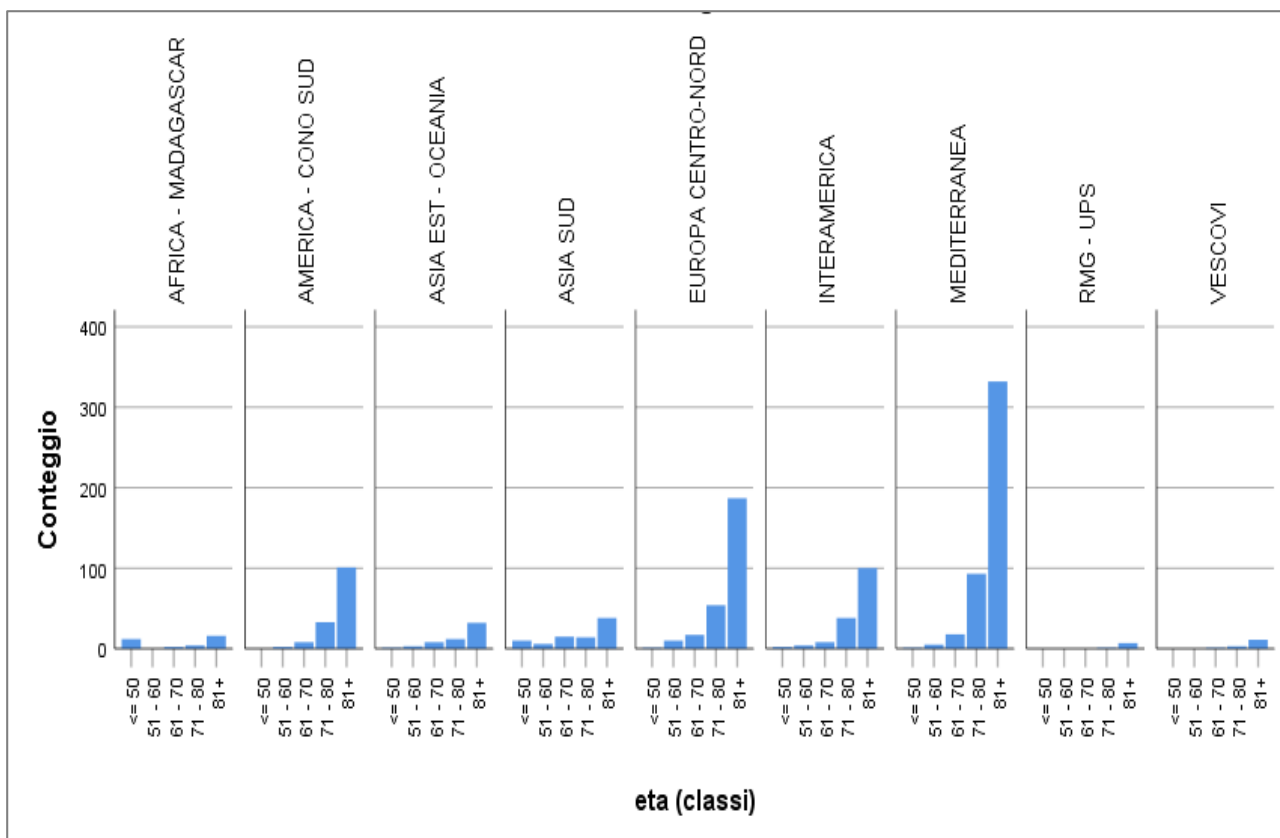


Figura 11 – SDB defunti per classi d'età distinti per Regione nel quinquennio dal 2014 al 2018

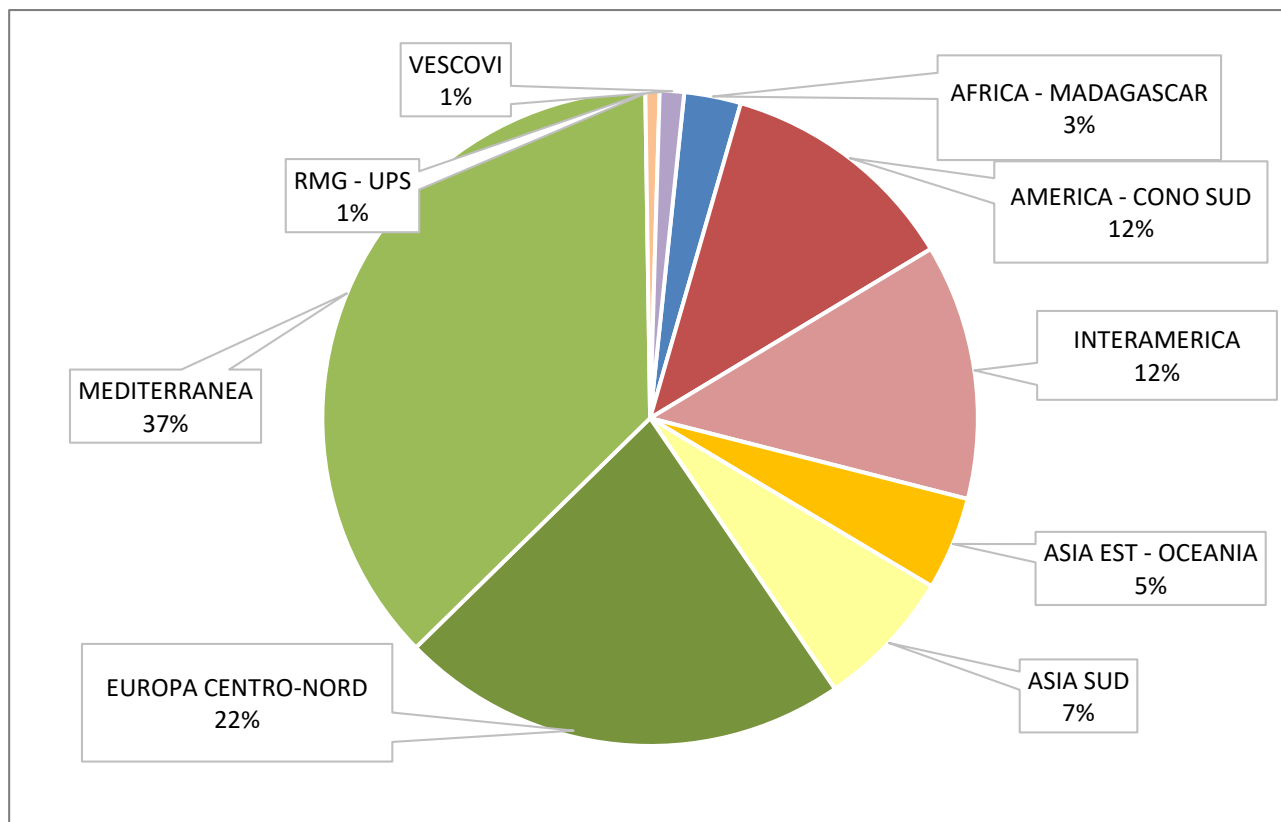


Figura 12 – SDB defunti distinti per Regione nel quinquennio dal 2014 al 2018, dati percentuali

## 7. Confratelli che hanno lasciato la Congregazione

L'altra rilevante causa di perdite di confratelli è data dalle uscite dalla Società, nelle diverse forme indicate dall'art. 194 delle Costituzioni: «nel caso in cui un socio ritenesse in coscienza di doversi ritirare dalla Società, lo farà davanti a Dio e dopo essersi consultato con persone prudenti, confortato dalla comprensione e carità dei confratelli. Non può tuttavia lasciare la Società se non al lo scadere della professione temporanea o se non è stato ammesso a quella successiva; oppure se non è legittimamente sciolto dai voti e dagli impegni presi con la professione stessa per passaggio ad altro istituto, per dispensa o per dimissione, a norma del diritto universale (cf. CIC, can. 685; 688; 689; 691-704)». Dal quadro statistico generale si osserva come il numero complessivo degli abbandoni sia piuttosto elevato:

Sessennio	SDB usciti	Media annuale	Rettorato
2014-2019	1.411	235	A. F. Artime
2008-2013	1.715	286	P. Chavez V.
2002-2007	1.823	304	P. Chavez V.
1996-2001	1.919	320	J.E. Vecchi

nel sessennio 2014-2019 sono stati 1.411 i confratelli che hanno lasciato la Società, con una media annuale lievemente più bassa rispetto a quella del sessennio precedente; nel sessennio 2008-2013 sono stati 1.715, valore in diminuzione rispetto ai sessenni precedenti, con una media annua di circa 286. D'altra parte nel sessennio 2002-2007 i confratelli che hanno lasciato la Società erano stati 1.823, con una media annua del sessennio di circa 304, valore che mostrava una diminuzione complessiva rispetto al sessennio 1996-2001 quando gli usciti furono 1.919, con una media annua di circa 320.

Nell'arco di questo sessennio 2014-2019, il 2017 è l'anno che registra il minor numero di uscite (193) rispetto agli altri anni che hanno avuto abbandoni attorno alle 250 uscite. Mentre nel sessennio 2008-2013, l'anno con il maggior numero di abbandoni è stato il 2009 con 303 uscite (220 temporanei e 83 perpetui).

Leggendo il quadro dei dati si possono fare queste particolari osservazioni:

– Le uscite dei professi temporanei superano notevolmente quelle dei professi perpetui. Ciò si vede subito considerando le somme totali: su 1.154 usciti nel quinquennio i professi temporanei sono 705: questo rappresenta il 61,1% sul totale degli usciti. Il fatto si osserva anche nei singoli anni, pur con qualche variazione. Infatti i *temporanei usciti* sono:

- nel 2008 il 72,7% del totale.
- nel 2009 il 72,6% del totale.
- nel 2010 il 73,5% del totale.
- nel 2011 il 72,5% del totale.
- nel 2012 il 67,7% del totale.
- nel 2013 il 71,8% del totale.
- nel 2014 il 70,5% del totale.
- nel 2015 il 60,6% del totale.
- nel 2016 il 64,3% del totale.
- nel 2017 il 53,9% del totale.
- nel 2018 il 54,3% del totale.
- nel 2019 il 59,1% del totale.

Assistiamo ad una interessante e abbastanza progressiva diminuzione delle uscite da parte dei professi temporanei di circa 14 punti percentuali.

– Se si considerano le uscite di professi temporanei in rapporto ai neoprofessi di ogni anno, si vede che si tratta sempre di un numero abbastanza elevato, soprattutto in alcuni anni. In particolare, si nota come nel 2017 i professi temporanei usciti sono risultati una percentuale più bassa, comunque di poco più della metà degli usciti.

– Circa le uscite dei professi perpetui, si osserva il numero dei “dimessi” e dei dispensati: in molti casi si tratta di presbiteri dimessi in base al can. 694 §1 (alcuni di questi poi dispensati dal celibato sacerdotale). Nell'ultimo sessennio si registra un aumento relativo. Si nota inoltre che le dispense dal celibato sacerdotale (DCS) sono altalenanti.

Questi dati devono tuttavia fare i conti con i tempi tecnici o personali che variano di situazione in situazione, caso per caso. Anche le applicazioni di prassi e norme hanno notevoli variabilità che non possono essere in questa sede indicate, con criteri quantitativi.

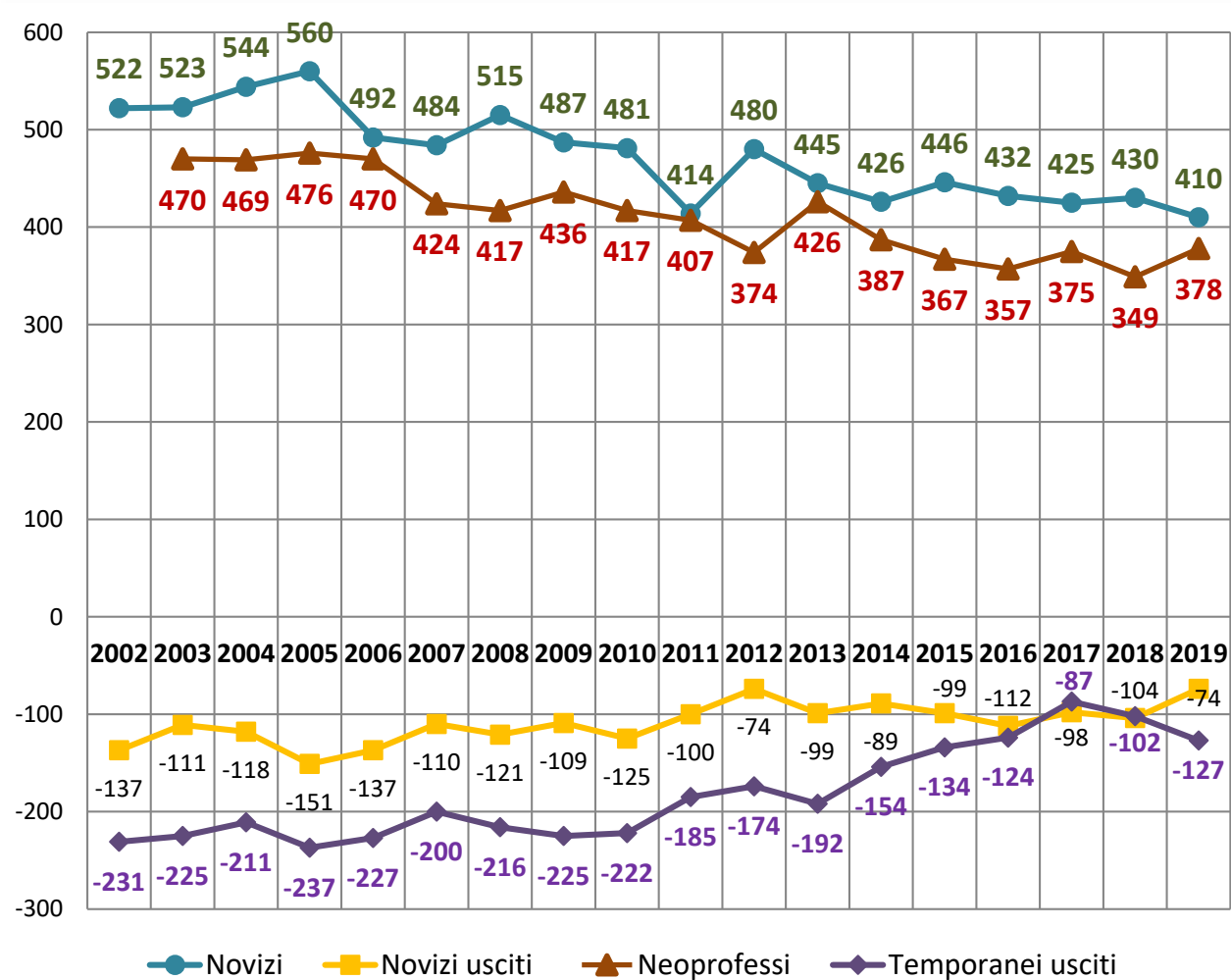


Figura 13 – Andamenti di novizi, novizi usciti, neoprofessi e professori temporanei usciti nella formazione iniziale dal 2002 al 2019, valori assoluti

Professi che lasciano la Società	2014	2015	2016	2017	2018	2019	Tot
Temporanei usciti a fine voti	154	134	124	87	102	127	728
Temporanei dispensati	23	18	22	17	24	25	129
Perpetui dispensati	20	16	21	19	17	31	124
Diaconi dispensati	4	4	4	3	2	6	23
Presbiteri e diaconi secolarizzati	23	25	17	24	18	27	134
Passati ad altro istituto		1	3	1		2	7
Dispensati dal celibato sacerdotale	17	33	18	18	34	18	138
Dimessi per decreto RM, 'ipso facto' per matrimonio e dalla Congr. Dott. Fede	10	20	18	24	35	21	128
<b>Totale</b>	<b>251</b>	<b>251</b>	<b>227</b>	<b>193</b>	<b>232</b>	<b>257</b>	<b>1.411</b>



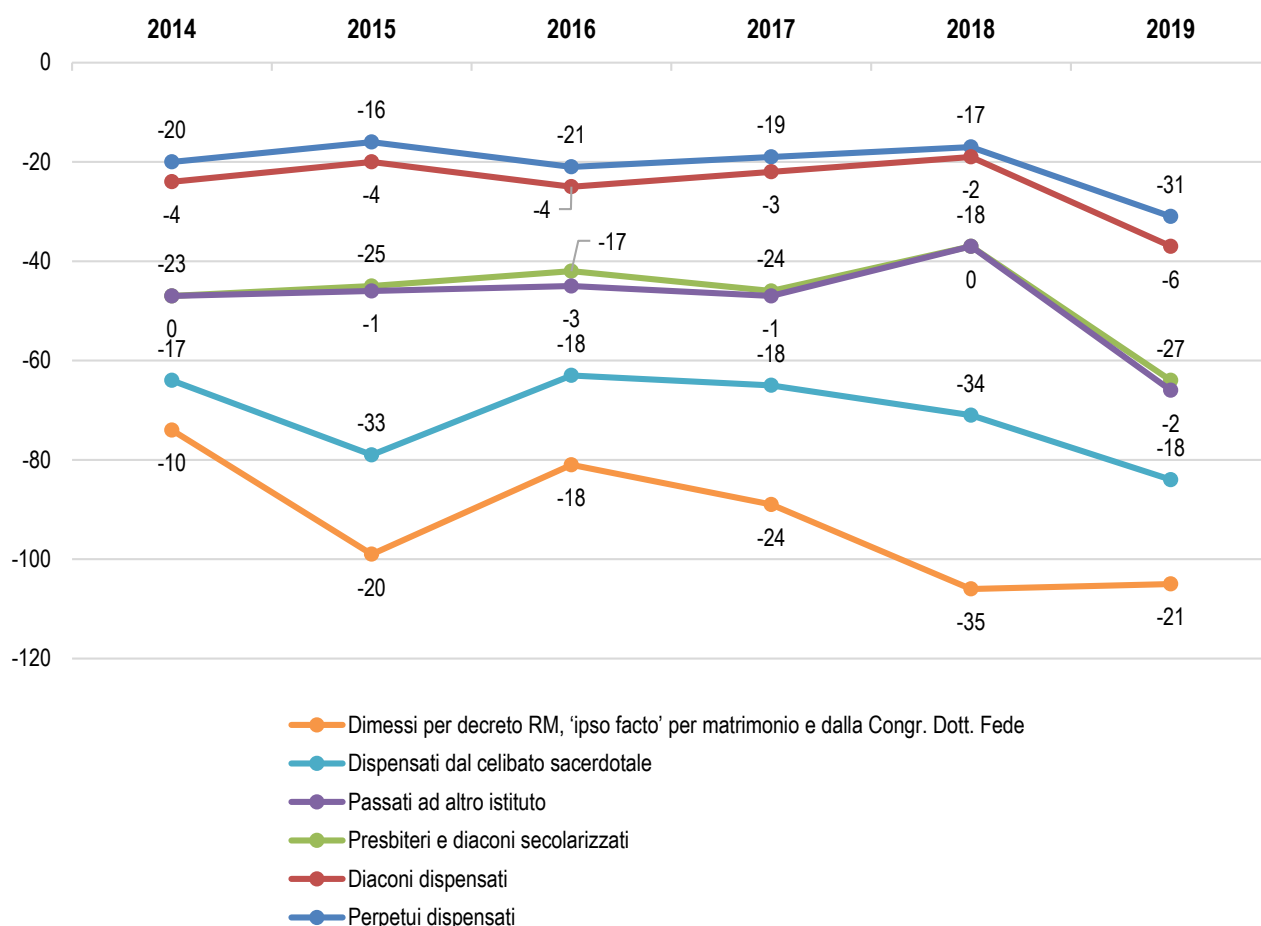


Figura 14 – Andamenti delle uscite nella formazione permanente per tipologia dal 2014 al 2019, valori assoluti

## 8. Età dei confratelli

Diversamente dai quadri precedenti, che descrivevano l'andamento lungo il sessennio indichiamo l'età media degli SDB complessivamente e distinta per regioni e circoscrizioni aggiornata al **1 giugno 2019**. Sui

14.315 soci + novizi rilevati a metà dell'anno scorso **l'età media è di 53 anni**.

Dalla Regione con età media più elevata a quella meno riscontriamo:

Regione SDB Residenti	N SDB	N SDB %	Età Media	Dev. std.
RMED	2.943	21%	66	19,024
RECN	2.232	16%	59	18,053
RAMI	1.706	12%	56	19,889
RAMS	1.244	9%	56	21,120
RMG-UPS	375	3%	50	16,568
RASE	1.448	10%	49	17,610
RASS	2.835	20%	43	16,795
RAFM	1.532	11%	41	15,640
<b>Totale</b>	<b>14.315</b>	<b>100%</b>	<b>53</b>	<b>20,208</b>

## Età in classi di ampiezza 5 anni dei professi per Regioni (agg. 1 giugno 2019)

Età in classi	RAFM	RAMS	RASE	RASS	RECN	RAMI	RMED	RMG UPS	Totale
<=20	4	10	1	58	4	13	5	0	95
21-25	190	69	91	375	44	77	53	4	903
26-30	336	83	155	400	95	111	118	28	1.326
31-35	176	105	156	304	113	119	125	42	1.140
36-40	192	110	150	268	136	126	112	64	1.158
41-45	160	86	150	256	200	140	129	45	1.166
46-50	121	109	165	261	189	144	146	31	1.166
51-55	96	87	115	211	245	164	168	43	1.129
56-60	69	88	110	190	255	104	178	29	1.023
61-65	47	46	81	182	156	100	161	27	800
66-70	39	62	77	119	152	100	223	11	783
71-75	37	74	55	85	141	108	341	15	856
76-80	31	112	53	59	170	172	440	10	1.047
81-85	20	86	37	42	174	115	365	13	852
86-90	10	75	39	16	107	77	240	6	570
91-95	3	31	11	6	38	27	112	6	234
96-100	0	7	2	3	11	9	24	1	57
101 >	1	4	0	0	2	0	3	0	10
	<b>1.532</b>	<b>1.244</b>	<b>1.448</b>	<b>2.835</b>	<b>2.232</b>	<b>1.706</b>	<b>2.943</b>	<b>375</b>	<b>14.315</b>

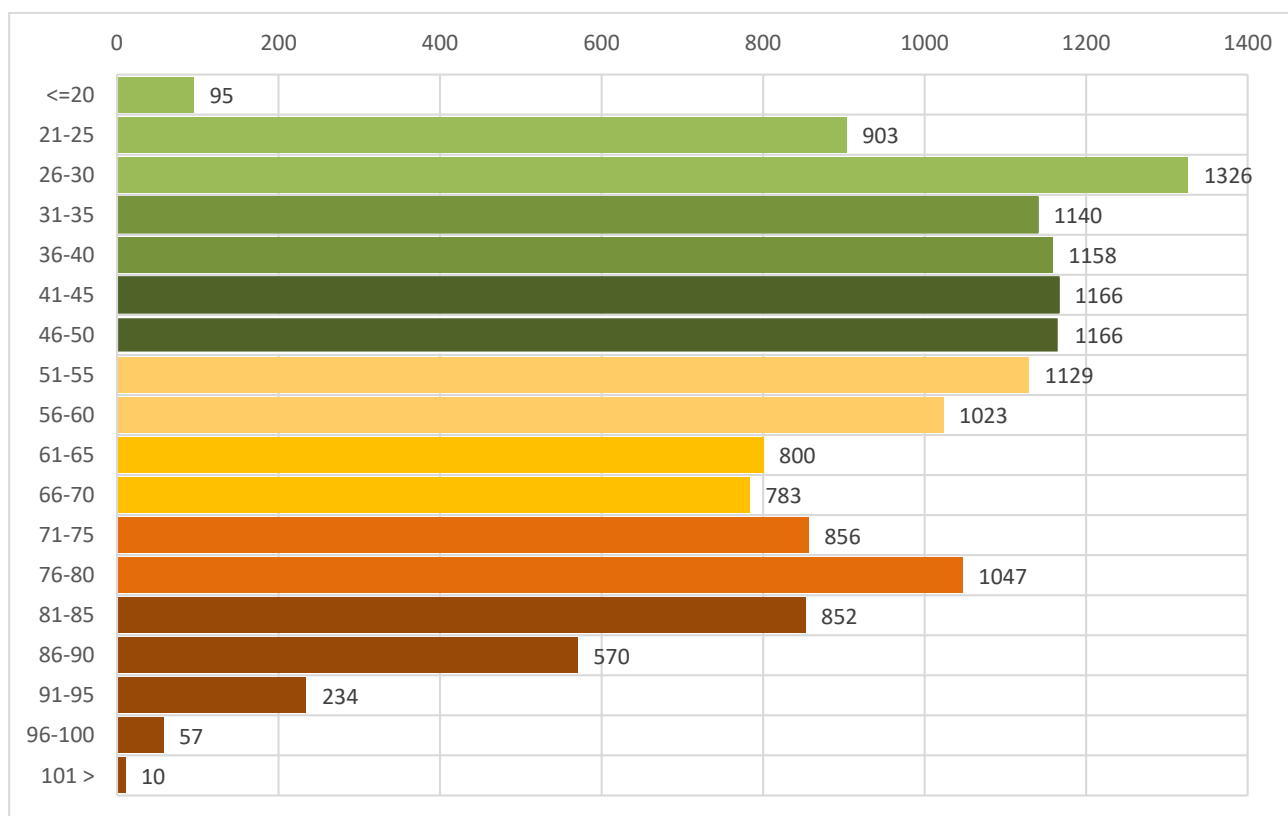


Figura 15 – Età in classi di ampiezza 5 di tutti gli SDB (1 giugno 2019)

**Tavola Regioni \* Età in classi (valori assoluti)**

		<b>&lt;= 30</b>	<b>31 - 50</b>	<b>51 - 70</b>	<b>71+</b>	<b>Totale</b>
Reg	AFRICA - MADAGASCAR	530	649	251	102	<b>1532</b>
	AMERICA - CONO SUD	162	410	283	389	<b>1244</b>
	INTERAMERICA	201	529	468	508	<b>1706</b>
	ASIA EST - OCEANIA	247	621	383	197	<b>1448</b>
	ASIA SUD	833	1089	702	211	<b>2835</b>
	EUROPA CENTRO-NORD	143	638	808	643	<b>2232</b>
	MEDITERRANEA	176	512	730	1525	<b>2943</b>
	RMG - UPS	32	182	110	51	<b>375</b>
<b>Totale</b>		<b>2324</b>	<b>4630</b>	<b>3735</b>	<b>3626</b>	<b>14315</b>

**Tavola Regioni \* Età in classi (valori % per regione)**

		<b>&lt;= 30</b>	<b>31 - 50</b>	<b>51 - 70</b>	<b>71+</b>	<b>Totale</b>
Reg	AFRICA - MADAGASCAR	<b>34,6%</b>	42,4%	16,4%	6,7%	100,0%
	AMERICA - CONO SUD	13,0%	33,0%	22,7%	<b>31,3%</b>	100,0%
	INTERAMERICA	11,8%	31,0%	27,4%	29,8%	100,0%
	ASIA EST - OCEANIA	17,1%	42,9%	26,5%	13,6%	100,0%
	ASIA SUD	29,4%	38,4%	24,8%	7,4%	100,0%
	EUROPA CENTRO-NORD	6,4%	28,6%	36,2%	28,8%	100,0%
	MEDITERRANEA	6,0%	17,4%	24,8%	<b>51,8%</b>	100,0%
	RMG - UPS	8,5%	48,5%	29,3%	13,6%	100,0%
<b>Totale</b>		<b>16,2%</b>	<b>32,3%</b>	<b>26,1%</b>	<b>25,3%</b>	<b>100,0%</b>

**Tavola Regioni \* Età in classi (valori % per classi di età)**

		<b>&lt;= 30</b>	<b>31 - 50</b>	<b>51 - 70</b>	<b>71+</b>	<b>Totale</b>
Reg	AFRICA - MADAGASCAR	22,8%	14,0%	6,7%	2,8%	<b>10,7%</b>
	AMERICA - CONO SUD	7,0%	8,9%	7,6%	10,7%	<b>8,7%</b>
	INTERAMERICA	8,6%	11,4%	12,5%	14,0%	<b>11,9%</b>
	ASIA EST - OCEANIA	10,6%	13,4%	10,3%	5,4%	<b>10,1%</b>
	ASIA SUD	<b>35,8%</b>	23,5%	18,8%	5,8%	<b>19,8%</b>
	EUROPA CENTRO-NORD	6,2%	13,8%	21,6%	17,7%	<b>15,6%</b>
	MEDITERRANEA	7,6%	11,1%	19,5%	<b>42,1%</b>	<b>20,6%</b>
	RMG - UPS	1,4%	3,9%	2,9%	1,4%	<b>2,6%</b>
<b>Totale</b>		<b>100,0%</b>	<b>100,0%</b>	<b>100,0%</b>	<b>100,0%</b>	<b>100,0%</b>

### Tavola Regioni \* Età in classi (valori % del totale)

Reg		<= 30	31 - 50	51 - 70	71+	Totale
	AFRICA - MADAGASCAR	3,7%	4,5%	1,8%	0,7%	10,7%
	AMERICA - CONO SUD	1,1%	2,9%	2,0%	2,7%	8,7%
	INTERAMERICA	1,4%	3,7%	3,3%	3,5%	11,9%
	ASIA EST - OCEANIA	1,7%	4,3%	2,7%	1,4%	10,1%
	ASIA SUD	5,8%	7,6%	4,9%	1,5%	19,8%
	EUROPA CENTRO-NORD	1,0%	4,5%	5,6%	4,5%	15,6%
	MEDITERRANEA	1,2%	3,6%	5,1%	10,7%	20,6%
	RMG - UPS	0,2%	1,3%	0,8%	0,4%	2,6%
<b>Totale</b>		<b>16,2%</b>	<b>32,3%</b>	<b>26,1%</b>	<b>25,3%</b>	<b>100,0%</b>

### CONFRONTI TRA REGIONI BOX-PLOT

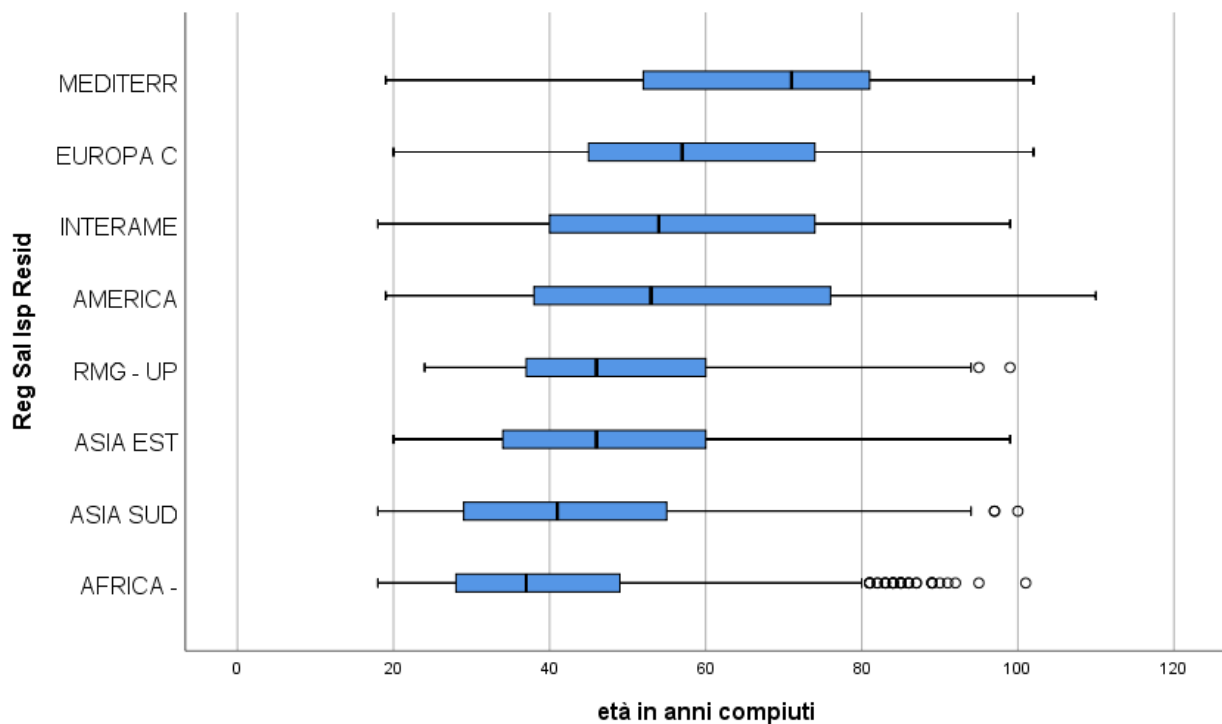


Figura 16 – Età media degli SDB distinti per regione salesiana (1 giugno 2019)

Di seguito in tabella sono riportate accanto alla sigla le numerosità delle ispettorie al 1 giugno 2019 con accanto l'età media e la dev. st. a partire dalle ispettorie con più personale anziano fino a quelle più giovani. L'ispettoria del Belgio Nord e Olanda con a seguire le ispettorie della Francia e del Belgio

Sud e quelle di Spagna, collocate in Europa superano l'età media di 70 anni. D'altra parte le ispettorie con un'età media al di sotto dei 40 anni sono AFC, MDG, AFE, TLS, ANG, INT, INA, LKC, AFW e sono situate in Asia e in Africa.

**Numerosità delle ispettorie dalla più grande alla meno con accanto l'età media e le classi di età (1 giu 2019)**

Sigla ispet.	N	Età Media	Dev. std.	Valori assoluti				Valori percentuali			
				<= 30 anni	31-50 anni	51-70 anni	71+ anni	<= 30 anni	31-50 anni	51-70 anni	71+ anni
SSM	543	69	14,4	7	59	178	299	1%	11%	33%	55%
ICP	480	64	20,2	40	82	113	245	8%	17%	24%	51%
INK	428	42	16	128	179	98	23	30%	42%	23%	5%
INM	398	44	16,8	99	174	88	37	25%	44%	22%	9%
SMX	374	70	16,1	10	44	92	228	3%	12%	25%	61%
ICC	365	63	21,2	46	61	73	185	13%	17%	20%	51%
INE	328	68	18,5	12	62	70	184	4%	19%	21%	56%
VIE	324	44	14	62	181	65	16	19%	56%	20%	5%
UPS	293	47	16	30	164	66	33	10%	56%	23%	11%
INC	291	45	18,6	96	87	74	34	33%	30%	25%	12%
INS	280	42	16,3	80	118	63	19	29%	42%	23%	7%
PLN	279	52	15,8	24	103	114	38	9%	37%	41%	14%
IND	271	43	18,1	99	70	84	18	37%	26%	31%	7%
INB	263	43	17,4	87	82	74	20	33%	31%	28%	8%
AFE	260	39	13,9	90	119	42	9	35%	46%	16%	3%
ILE	257	63	20,9	17	60	62	118	7%	23%	24%	46%
FIN	255	46	15,2	46	114	77	18	18%	45%	30%	7%
PLE	246	57	14,5	3	85	112	46	1%	35%	46%	19%
GER	240	66	15,1	4	33	105	98	2%	14%	44%	41%
AFC	232	39	16,3	99	84	34	15	43%	36%	15%	6%
ISI	218	63	20,3	20	44	52	102	9%	20%	24%	47%
SLK	213	50	15,6	15	114	62	22	7%	54%	29%	10%
PLS	211	51	16,5	34	60	91	26	16%	28%	43%	12%
INT	210	37	14	81	94	29	6	39%	45%	14%	3%
ARS	191	62	17,9	6	52	64	69	3%	27%	34%	36%
CAM	186	53	20,5	31	56	50	49	17%	30%	27%	26%
IME	179	67	17,4	2	36	50	91	1%	20%	28%	51%
PLO	177	53	17,4	18	62	64	33	10%	35%	36%	19%
INH	176	43	15,6	52	69	43	12	30%	39%	24%	7%
ING	173	48	15,6	28	81	49	15	16%	47%	28%	9%
MEG	172	56	17,7	15	64	46	47	9%	37%	27%	27%
AFW	167	36	12,6	80	70	14	3	48%	42%	8%	2%
BSP	165	49	21,3	38	61	32	34	23%	37%	19%	21%
VEN	165	54	21	24	57	31	53	15%	35%	19%	32%
FRB	164	70	18,3	5	25	33	101	3%	15%	20%	62%
AFO	162	41	15	54	66	34	8	33%	41%	21%	5%
ARN	162	54	20,7	26	57	38	41	16%	35%	23%	25%
INN	152	49	15,3	23	64	50	15	15%	42%	33%	10%
SUE	152	64	17,4	9	22	62	59	6%	14%	41%	39%
COM	146	46	20,9	47	40	31	28	32%	27%	21%	19%
MEM	145	56	17,7	14	51	47	33	10%	35%	32%	23%

Sigla ispet.	N	Età Media	Dev. std.	Valori assoluti				Valori percentuali			
				<= 30 anni	31-50 anni	51-70 anni	71+ anni	<= 30 anni	31-50 anni	51-70 anni	71+ anni
ECU	141	60	21,2	14	35	29	63	10%	25%	21%	45%
BEN	139	74	16,7	2	14	20	103	1%	10%	14%	74%
COB	130	55	21,3	18	44	28	40	14%	34%	22%	31%
BCG	129	50	21,1	26	47	23	33	20%	36%	18%	26%
BBH	122	58	23,6	20	31	23	48	16%	25%	19%	39%
ANT	119	58	18,8	8	41	34	36	7%	34%	29%	30%
TLS	118	38	14,4	51	48	13	6	43%	41%	11%	5%
AGL	116	41	16,6	46	43	19	8	40%	37%	16%	7%
CEP	116	58	12,1	0	27	76	13	0%	23%	66%	11%
CIL	114	59	22,2	14	33	25	42	12%	29%	22%	37%
LKC	110	37	15,4	51	35	21	3	46%	32%	19%	3%
KOR	110	48	13,5	7	58	36	9	6%	53%	33%	8%
MOR	108	50	19,6	17	46	23	22	16%	43%	21%	20%
ANG	107	37	16,5	60	22	17	8	56%	21%	16%	7%
FIS	107	48	14,7	20	37	42	8	19%	35%	39%	7%
CIN	105	64	20,5	7	25	26	47	7%	24%	25%	45%
AUL	104	59	19,5	10	27	36	31	10%	26%	35%	30%
BOL	103	56	19,6	4	42	26	31	4%	41%	25%	30%
PER	102	58	18,5	5	35	35	27	5%	34%	34%	26%
ATE	101	42	12,9	13	67	16	5	13%	66%	16%	5%
SLO	96	62	16,6	5	17	39	35	5%	18%	41%	36%
MDG	95	39	17,2	43	32	13	7	45%	34%	14%	7%
BPA	93	55	23,6	19	28	15	31	20%	30%	16%	33%
AET	93	45	16,9	14	56	10	13	15%	60%	11%	14%
POR	91	67	20,4	5	18	17	51	5%	20%	19%	56%
GIA	87	64	19,3	5	24	19	39	6%	28%	22%	45%
THA	85	58	15,8	3	30	35	17	4%	35%	41%	20%
SUO	85	65	17,1	3	16	30	36	4%	19%	35%	42%
INP	83	50	15,8	9	36	29	9	11%	43%	35%	11%
RMG	82	59	15,1	2	18	44	18	2%	22%	54%	22%
URU	77	60	18,4	5	19	24	29	6%	25%	31%	38%
CRO	74	59	18	9	14	25	26	12%	19%	34%	35%
BRE	67	60	19,8	0	31	10	26	0%	46%	15%	39%
INA	65	37	11,9	24	33	8	0	37%	51%	12%	0%
ZMB	65	42	13,6	18	27	17	3	28%	42%	26%	5%
BMA	64	55	18,8	2	30	13	19	3%	47%	20%	30%
GBR	62	64	20,1	6	10	17	29	10%	16%	27%	47%
AUS	61	66	17,8	1	11	20	29	2%	18%	33%	48%
HAI	60	49	16,3	9	26	19	6	15%	43%	32%	10%
PAR	60	55	18,6	6	21	16	17	10%	35%	27%	28%
ACC	58	47	13,1	5	31	17	5	9%	53%	29%	9%
IRL	58	64	21	5	11	14	28	9%	19%	24%	48%
MYM	48	44	15,8	9	25	11	3	19%	52%	23%	6%

Sigla ispet.	N	Età Media	Dev. std.	Valori assoluti				Valori percentuali			
				<= 30 anni	31-50 anni	51-70 anni	71+ anni	<= 30 anni	31-50 anni	51-70 anni	71+ anni
AFM	41	56	17,9	3	17	9	12	7%	41%	22%	29%
PGS	40	48	13,7	3	19	15	3	8%	48%	38%	8%
MOZ	35	51	16,9	5	15	9	6	14%	43%	26%	17%
UNG	35	50	18,7	3	22	5	5	9%	63%	14%	14%
MLT	33	53	19,1	5	11	7	10	15%	33%	21%	30%
UKR	28	43	13,4	4	19	4	1	14%	68%	14%	4%

#### Le 10 ispettorie con età media più bassa (1 giu 2019)

Sigla ispet.	N	Età Media	Dev. std.	Valori assoluti				Valori percentuali			
				<= 30 anni	31-50 anni	51-70 anni	71+ anni	<= 30 anni	31-50 anni	51-70 anni	71+ anni
AFW	167	<b>36</b>	12,6	80	70	14	3	<b>48%</b>	42%	8%	2%
INT	210	<b>37</b>	14	81	94	29	6	39%	<b>45%</b>	14%	3%
ANG	107	<b>37</b>	16,5	60	22	17	8	<b>56%</b>	21%	16%	7%
LKC	110	<b>37</b>	15,4	51	35	21	3	<b>46%</b>	32%	19%	3%
INA	65	<b>37</b>	11,9	24	33	8	0	37%	<b>51%</b>	12%	0%
TLS	118	38	14,4	51	48	13	6	43%	41%	11%	5%
AFC	232	39	16,3	99	84	34	15	43%	36%	15%	6%
AFE	260	39	13,9	90	119	42	9	35%	<b>46%</b>	16%	3%
MDG	95	39	17,2	43	32	13	7	<b>45%</b>	34%	14%	7%
AFO	162	41	15	54	66	34	8	33%	41%	21%	5%
...											

#### Le 10 ispettorie con età media più elevata (1 giu 2019)

Sigla ispet.	N	Età Media	Dev. std.	Valori assoluti				Valori percentuali			
				<= 30 anni	31-50 anni	51-70 anni	71+ anni	<= 30 anni	31-50 anni	51-70 anni	71+ anni
BEN	139	<b>74</b>	16,7	2	14	20	103	<b>1%</b>	10%	14%	<b>74%</b>
SMX	374	<b>70</b>	16,1	10	44	92	228	3%	12%	25%	<b>61%</b>
FRB	164	<b>70</b>	18,3	5	25	33	101	3%	15%	20%	<b>62%</b>
SSM	543	<b>69</b>	14,4	7	59	178	299	<b>1%</b>	11%	33%	<b>55%</b>
INE	328	68	18,5	12	62	70	184	4%	19%	21%	<b>56%</b>
POR	91	67	20,4	5	18	17	51	5%	20%	19%	<b>56%</b>
IME	179	67	17,4	2	36	50	91	<b>1%</b>	20%	28%	<b>51%</b>
GER	240	66	15,1	4	33	105	98	<b>2%</b>	14%	44%	41%
AUS	61	66	17,8	1	11	20	29	2%	18%	33%	48%
SUO	85	65	17,1	3	16	30	36	4%	19%	35%	42%
ICP	480	64	20,2	40	82	113	245	8%	17%	24%	<b>51%</b>
...											

## 9. Case e confratelli nelle diverse nazioni

Diversamente dai quadri precedenti, che descrivevano l'andamento lungo il sessennio, questo prospetto dà la situazione della Congregazione al 31 dicembre 2019, nella sua distribuzione geografica nei vari paesi del mondo. Oltre al numero dei confratelli, vengono segnalate anche le presenze comunitarie in ciascuna nazione.

Il numero totale di paesi (nazioni o stati) in cui sono presenti i Salesiani è salito a 134. È aumentata la presenza in 5 nazioni rispetto a 12 anni fa che era di 129, il che rivela come continui l'espansione della Congregazione, soprattutto in territori missionari.

– *Le presenze distinte in 134 nazioni sono 1865 (1719+146).*

*Le case canonicamente erette* in Congregazione, al 31 dicembre 2019 sono 1719 rispetto al 31 dicembre 2013 che erano 1813 (–94). Alcune (non molte) di queste, tuttavia, hanno l'attività sospesa, per vari motivi. Si rileva che il numero di case erette è minore; si deve osservare che, accanto a non poche nuove erezioni nei paesi in crescita, in altri paesi ci sono state delle chiusure, legate a ristrutturazioni ispettoriali e alla diminuzione di confratelli.

– A queste case canonicamente erette si aggiungono *altre 146 presenze salesiane* operanti, ma non ancora canonicamente erette: si tratta in generale di piccole presenze, soprattutto in Ispettorie missionarie, che sono state avviate e che si possono rafforzare fino ad essere pienamente

costituite oppure sospese. Il numero è aumentato (+49) rispetto a 6 anni fa che era di 97.

Poco più del 50% delle presenze/opere è concentrato in queste 7 grandi nazioni:

Nazioni	C	AP	T	%
India	317	67	384	20,6%
Italia	167	5	172	9,2%
Spagna	127	1	128	6,9%
Brasile	92	1	93	5,0%
Polonia	88	3	91	4,9%
Argentina	55	1	56	3,0%
Messico	54	0	54	2,9%

C: case canonicamente erette; AP: Altre presenze; T: Totale; %: percentuale delle case sul totale

Poco più del 50% dei soci + novizi è concentrato in queste 6 grandi nazioni:

Nazioni	sdb	n	T	%
India	2.635	108	2.743	19,1%
Italia	1.860	15	1.875	13,1%
Spagna	889	3	892	6,2%
Polonia	854	4	858	6,0%
Brasile	629	23	652	4,5%
Argentina	336	13	349	2,4%

n: novizi; T: Totale; %: percentuale di sdb+novizi sul totale

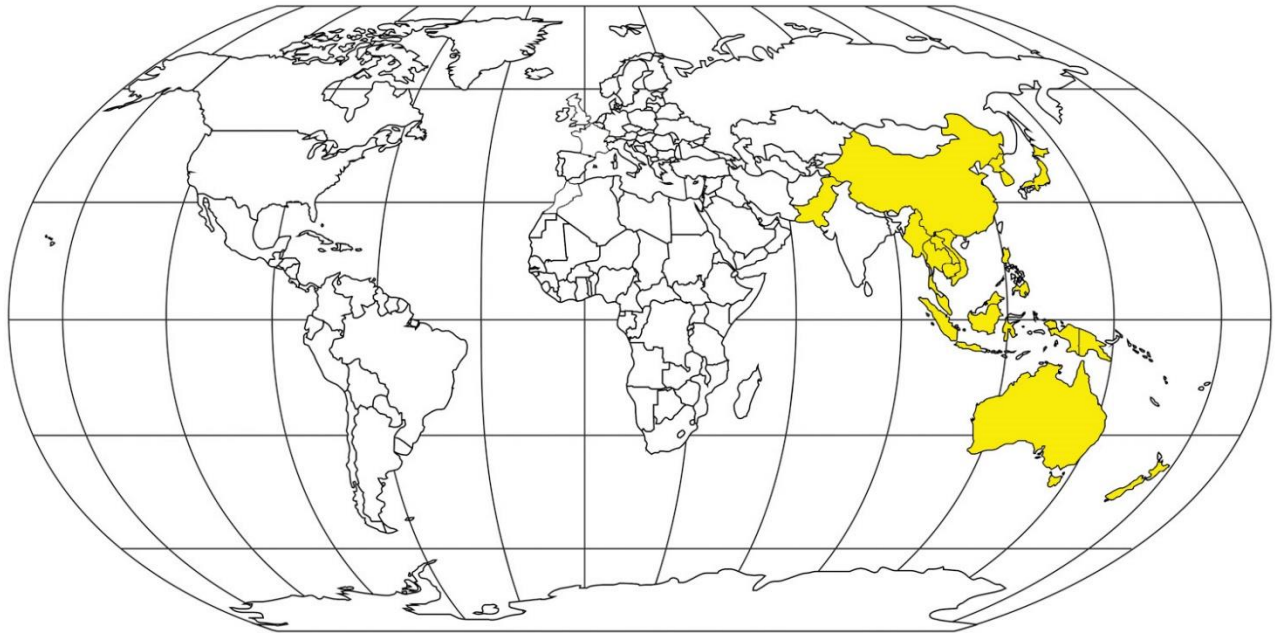


## **1. STATISTICHE 2014-2019**

### **ANDAMENTO CONFRATELLI DI OGNI SINGOLA REGIONE**



## RASE Asia Est Oceania



### PREMESSA

Il Consigliere Regionale, Klement Václav, ha promosso nel sessennio un più diretto collegamento tra le ispettorie che compongono la Regione salesiana Asia Est Oceania (RASE) e il Rettor maggiore e il suo Consiglio.

Gli SDB nella Regione (a dicembre 2019) sono 1.439 circa il 10% sul totale dei soci. Le circoscrizioni che fanno parte della Regione sono 12. Comprende cioè le Ispettorie: Australia, Cina, Filippine Nord, Filippine Sud, Giappone, Korea, Thailandia, Vietnam; e le Visitatorie di Indonesia, di Timor Est, di Myanmar, di Papua Nuova Guinea e Isole Salomone (viene eretta INA Indonesia, mentre ITM diventa TLS). Sono estese su 12 Paesi, in particolare: Australia, Cambogia, Cina, Fiji, Filippine, Giappone, Indonesia, Korea, Mongolia, Myanmar (Birmania), Nuova Zelanda, Pakistan, Papua Nuova Guinea, Isole Salomone, Samoa, Taiwan, Thailandia, Timor Est, Vietnam.

Le Case/Opere sono 211 (giugno 2019). I soci hanno un'età media di 49 anni distribuita in quattro classi di età con le seguenti proporzioni: fino a 30 anni: 17,1%; 31-50: 42,9% 51-70: 26,5% e 71 e più: 13,6%.

Nel 2019 rispetto al 2014 si nota un incremento di soci (+53).

La Regione Asia Est Oceania è composta dalle seguenti circoscrizioni presenti nei rispettivi paesi:

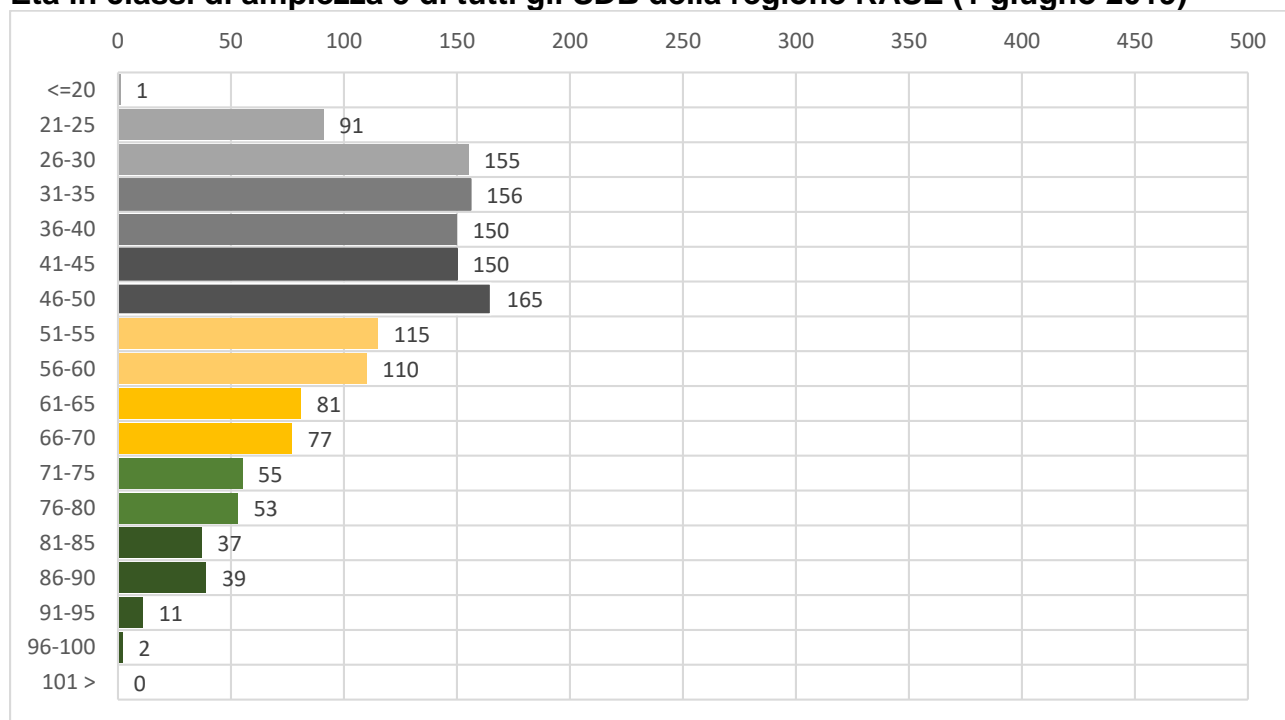
Circ.	Ispettoria	Sede	Paese
AUL	AUSTRALIA-PACIFICO	Ascot Vale Victoria	Australia
CIN	CINA	Hong Kong	Cina
FIN	FILIPPINE NORD	Makati-Manila	Filippine
FIS	FILIPPINE SUD	Cebu-Talamban	Filippine
GIA	GIAPPONE	Tokyo	Giappone
INA	INDONESIA Jakarta	Jakarta	Indonesia
ITM	INDONESIA-TIMOR	Dili	Timor Est
KOR	KOREA	Seoul	Korea
MYM	MYANMAR	Anisakan	Myanmar (Birmania)
PGS	P. N. GUINEA E IS. SALOMONE	Boroko East	Papua Nuova Guinea
THA	THAILANDIA	Bangkok	Thailandia
TLS	TIMOR EST	Dili	Timor Est
VIE	VIETNAM	Xuan Hiep	Vietnam

## Andamento professi temporanei e perpetui RASE

isp	2014			2015			2016			2017			2018			2019			var
	t	p	tot	t	p	tot	t	p	tot	t	p	tot	t	p	tot	t	p	tot	
AUL	9	84	93	9	85	94	13	86	99	11	86	97	13	87	100	14	83	97	+4
CIN	12	100	112	11	101	112	12	101	113	9	99	108	13	103	116	12	106	118	+6
FIN	30	179	209	33	180	213	24	138	162	30	141	171	29	138	167	29	134	163	-46
FIS	30	83	113	29	87	116	25	84	109	25	85	110	24	87	111	25	85	110	-3
GIA	9	93	102	5	93	98	5	87	92	8	83	91	6	80	86	7	82	89	-13
INA <sup>1</sup>	-	-	-	-	-	-	-	-	-	-	-	-	28	34	62	23	34	57	+57
ITM <sup>2</sup>	89	107	196	82	116	198	74	122	196	79	122	201	-	-	-	-	-	-	-196
TLS <sup>1</sup>	-	-	-	-	-	-	-	-	-	-	-	-	66	85	151	74	85	159	+159
KOR	16	95	111	18	98	116	20	102	122	16	105	121	18	102	120	16	98	114	+3
MYM	38	42	80	37	43	80	37	42	79	29	53	82	23	50	73	18	47	65	-15
PGS <sup>1</sup>	-	-	-	-	-	-	11	36	47	5	29	34	9	34	43	12	35	47	+47
THA	8	82	90	9	83	92	6	86	92	9	84	93	11	83	94	14	80	94	+4
VIE	72	208	280	72	217	289	80	226	306	77	237	314	86	240	326	79	247	326	+46
T	313	1073	1386	305	1103	1408	307	1110	1417	298	1124	1422	326	1123	1449	323	1116	1439	+53

(<sup>1</sup>): nuova circoscrizione nel sessennio; (<sup>2</sup>): ridimensionata

## Età in classi di ampiezza 5 di tutti gli SDB della regione RASE (1 giugno 2019)



## Andamento novizi RASE

isp	2014	2015	2016	2017	2018	2019	Var.
AUL	2	5	0	0	1	0	-2
CIN	1	0	0	1	0	4	+3
FIN	6	8	8	4	3	1	-5
FIS	5	5	3	1	4	5	0
GIA	1	1	2	0	1	0	-1
INA <sup>1</sup>	-	-	-	-	7	0	0
ITM <sup>2</sup>	18	17	15	34	-	-	-18
KOR	5	4	2	3	1	3	-2
MYM	3	7	5	0	0	0	-3
PGS <sup>1</sup>	-	-	0	2	3	2	+2
THA	0	0	5	2	2	0	0
TLS <sup>1</sup>	-	-	-	-	19	19	+19
VIE	20	29	11	23	11	18	-2
T	61	76	51	70	52	52	-9

(<sup>1</sup>): nuova circoscrizione nel sessennio; (<sup>2</sup>): ridimensionata

## Andamento neoprofessi laici e studenti/seminaristi RASE

isp	2014			2015			2016			2017			2018			2019			Totale		
	L.	S.	T.	L.	S.	T.	L.	S.	T.	L.	S.	T.	L.	S.	T.	L.	S.	T.	L.	S.	T.
AUL	0	2	2	0	2	2	0	5	5	0	0	0	0	5	5	0	1	1	0	15	15
CIN	0	0	0	0	1	1	0	0	0	0	0	0	0	1	1	0	0	0	0	2	2
FIN	1	6	7	1	5	6	1	4	5	1	5	6	1	2	3	2	1	3	7	23	30
FIS	2	4	6	0	5	5	0	3	3	0	3	3	0	1	1	0	2	2	2	18	20
GIA	0	0	0	0	1	1	0	1	1	1	1	2	0	0	0	0	1	1	1	4	5
INA <sup>1</sup>	-	-	-	-	-	-	-	-	-	-	-	-	0	0	0	3	3	6	3	3	6
ITM <sup>2</sup>	0	16	16	1	9	10	3	8	11	1	13	14	-	-	-	-	-	-	5	46	51
KOR	1	4	5	0	5	5	1	3	4	0	1	1	0	3	3	0	7	7	2	23	25
MYM	0	4	4	0	3	3	0	4	4	0	4	4	0	0	0	0	0	0	0	15	15
PGS <sup>1</sup>	-	-	-	-	-	-	-	-	-	0	6	6	0	2	2	1	2	3	1	10	11
THA	0	0	0	0	0	0	1	0	1	0	3	3	0	2	2	1	1	2	2	6	8
TLS <sup>1</sup>	-	-	-	-	-	-	-	-	-	-	-	-	1	17	18	2	15	17	3	32	35
VIE	3	7	10	0	9	9	6	14	20	5	5	10	2	18	20	1	10	11	17	63	80
T	7	43	50	2	40	42	12	42	54	8	41	49	4	51	55	10	43	53	43	260	303

(<sup>1</sup>): nuova circoscrizione nel sessennio; (<sup>2</sup>): ridimensionata

## Andamento confratelli laici o coadiutori RASE

isp	2014			2015			2016			2017			2018			2019			Var.
	t.	p.	T.	t.	p.	T.	t.	p.	T.	t.	p.	T.	t.	p.	T.	t.	p.	T.	
AUL	1	13	14	0	13	13	0	13	13	0	12	12	0	12	12	0	12	12	-2
CIN	1	22	23	1	22	23	3	22	25	2	21	23	2	20	22	3	20	23	0
FIN	10	14	24	11	14	25	5	11	16	7	11	18	6	11	17	8	8	16	-8
FIS	5	13	18	5	13	18	2	12	14	2	12	14	3	12	15	3	11	14	-4
GIA	0	13	13	0	13	13	1	12	13	2	11	13	1	11	12	2	13	15	2
INA <sup>1</sup>	-	-	-	-	-	-	-	-	-	-	-	-	5	6	11	8	7	15	15
ITM <sup>2</sup>	11	15	26	12	15	27	12	15	27	10	15	25	-	-	-	-	-	-	-26
KOR	1	19	20	1	18	19	1	18	19	1	18	19	1	19	20	2	16	18	-2
MYM	4	4	8	4	4	8	2	4	6	1	5	6	0	5	5	0	2	2	-6
PGS <sup>1</sup>	-	-	-	-	-	-	6	3	9	1	1	2	1	3	4	2	3	5	5
THA	1	12	13	1	12	13	1	13	14	1	13	14	1	13	14	2	13	15	2
TLS <sup>1</sup>	-	-	-	-	-	-	-	-	-	-	-	-	8	8	16	8	8	16	16
VIE	16	28	44	16	29	45	25	31	56	26	36	62	25	37	62	17	38	55	11
T	50	153	203	51	153	204	58	154	212	53	155	208	53	157	210	55	151	206	3

(<sup>1</sup>): nuova circoscrizione nel sessennio; (<sup>2</sup>): ridimensionata

## Andamento defunti RASE

isp	2014			2015			2016			2017			2018			2019			Totale		
	L	P	T.	L	P	T.	L	P	T.	L	P	T.	L	P	T.	L	P	T.	L	P	T.
AUL	0	1	1	0	1	1	0	1	1	1	3	4	0	0	0	0	2	2	1	8	9
CIN	2	3	5	1	1	2	0	2	2	1	2	3	1	0	1	0	1	1	5	9	14
FIN	1	2	3	0	0	0	0	4	4	0	0	0	0	1	1	0	2	2	1	9	10
FIS	0	0	0	0	1	1	0	0	0	0	0	0	0	0	0	0	2	2	0	3	3
GIA	0	2	2	0	1	1	0	5	5	1	2	3	0	2	2	0	1	1	1	13	14
INA <sup>1</sup>	-	-	-	-	-	-	-	-	-	-	-	-	0	0	0	0	0	0	0	0	0
ITM <sup>2</sup>	1	0	1	0	0	0	0	0	0	0	0	0	0	0	0	0	0	0	1	0	1
KOR	0	0	0	0	0	0	0	0	0	0	0	0	0	2	2	0	1	1	0	3	3
MYM	0	0	0	0	0	0	0	0	0	0	0	0	0	0	0	0	0	0	0	0	0
PGS <sup>1</sup>	-	-	-	-	-	-	0	0	0	0	0	0	0	0	0	0	0	0	0	0	0
THA	1	0	1	0	0	0	0	0	0	0	4	4	0	1	1	0	2	2	1	7	8
TLS <sup>1</sup>	-	-	-	-	-	-	-	-	-	-	-	-	0	0	0	0	0	0	0	0	0
VIE	0	1	1	0	0	0	0	0	0	0	1	1	1	1	2	1	2	3	2	5	7
T	5	9	14	1	4	5	0	12	12	3	12	15	2	7	9	1	13	14	12	57	69

(<sup>1</sup>): nuova circoscrizione nel sessennio; (<sup>2</sup>): ridimensionata

## Professi che hanno abbandonato la Congregazione temporanei e perpetui RASE

isp	2014			2015			2016			2017			2018			2019			Totale		
	t.	p.	T.	t.	p.	T.	t.	p.	T.	t.	p.	T.	t.	p.	T.	t.	p.	T.	t.	p.	T.
AUL	2	2	4	-	-	0	1	-	1	3	-	3	3	-	3	-	3	3	9	5	14
CIN	-	-	0	-	1	1	-	-	0	-	-	0	-	-	0	1	-	1	1	1	2
FIN	-	2	2	1	3	4	1	2	3	2	-	2	2	2	4	1	1	2	7	10	17
FIS	-	-	0	1	-	1	1	-	1	1	-	1	2	2	4	2	1	3	7	3	10
GIA	-	1	1	6	-	6	-	-	0	-	1	1	-	-	0	-	-	0	6	2	8
INA <sup>1</sup>	-	-	0	-	-	0	-	-	0	-	-	0	-	-	0	11	-	11	11	0	11
ITM <sup>2</sup>	6	-	6	7	-	7	11	-	11	-	2	2	-	-	0	-	-	0	24	2	26
KOR	5	-	5	-	-	0	1	1	2	1	-	1	-	-	0	3	4	7	10	5	15
MYM	3	-	3	3	-	3	-	1	1	2	-	2	4	1	5	6	1	7	18	3	21
PGS <sup>1</sup>	-	-	0	-	-	0	-	-	0	2	-	2	-	-	0	-	-	0	2	0	2
THA	1	-	1	-	1	1	-	-	0	-	-	0	-	-	0	-	-	0	1	1	2
TLS <sup>1</sup>	-	-	0	-	-	0	-	-	0	-	-	0	-	-	0	-	-	0	0	0	0
VIE	3	3	6	3	-	3	3	-	3	2	2	4	2	1	3	3	5	8	16	11	27
T	20	8	28	21	5	26	18	4	22	13	5	18	13	6	19	27	12	39	112	40	152

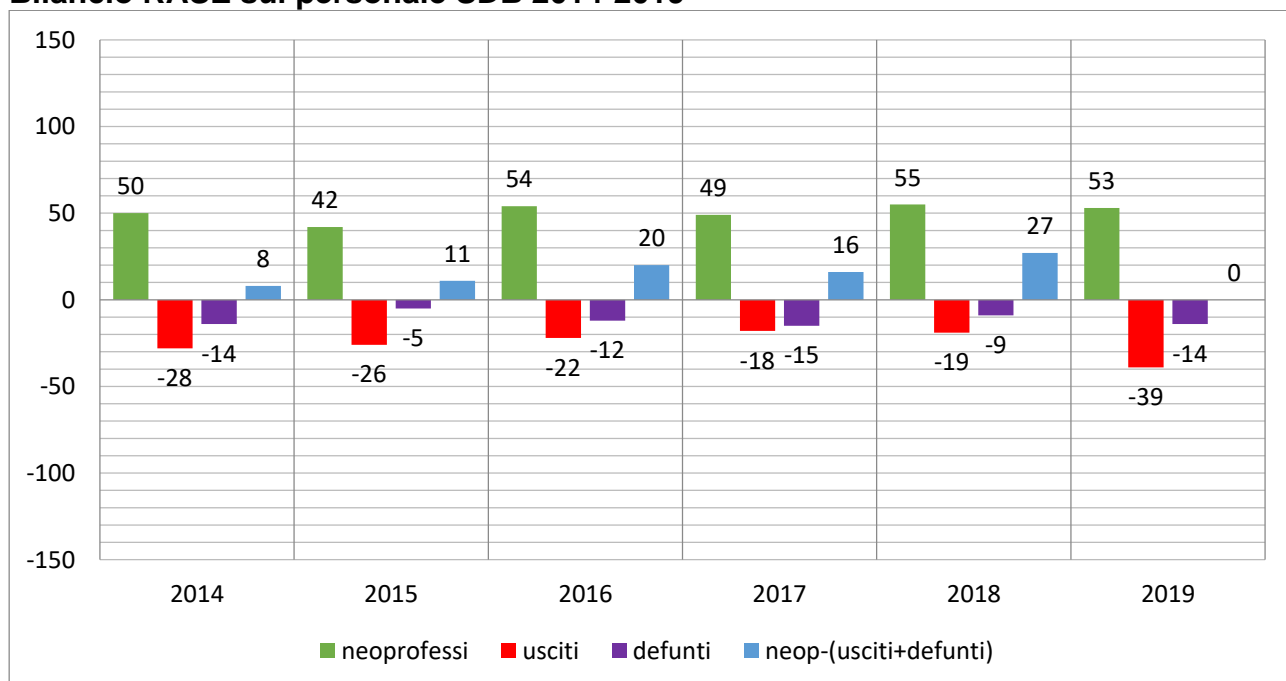
(<sup>1</sup>): nuova circoscrizione nel sessennio; (<sup>2</sup>): ridimensionata

## Andamento comunità/case RASE nelle ispettorie al 1 giugno 2019

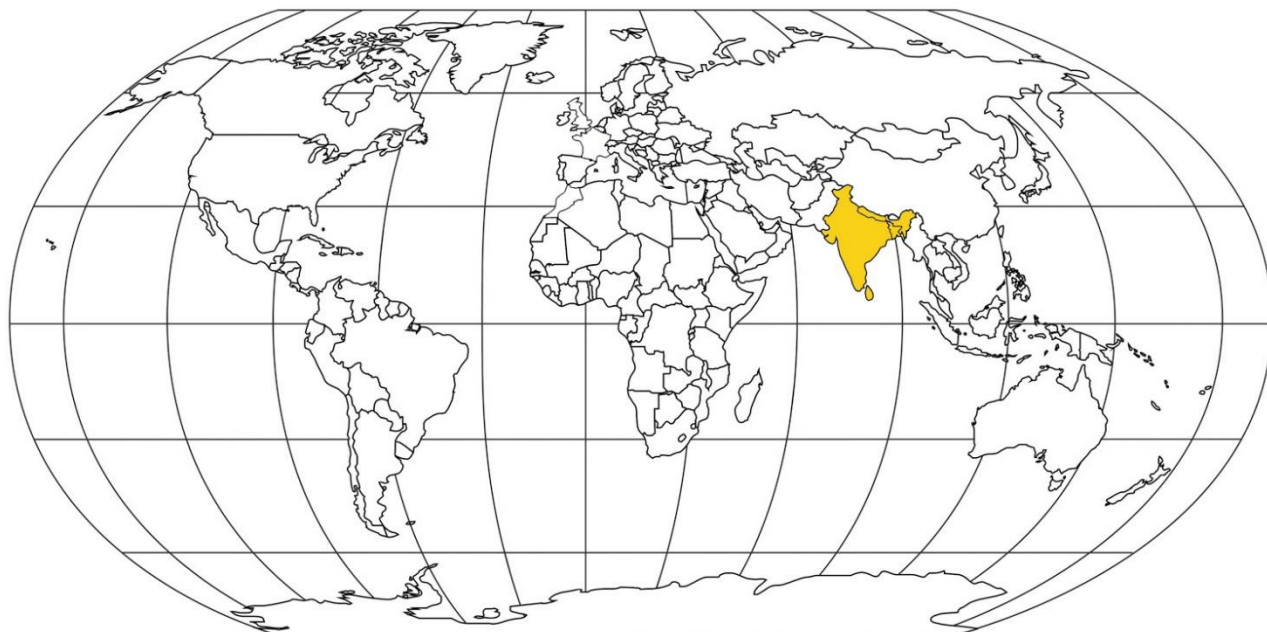
isp	Comunità religiose	di cui sospese	di cui con n ≤ 3	di cui k con Incaricato	Case a gestione laicale in +	Presenze salesiane in +
AUL	14					
CIN	14	5				
FIN	26	1				
FIS	16					
GIA	14		3			
INA <sup>1</sup>	6		1	1		
ITM <sup>2</sup>						
KOR	13					1
MYM	10	1	1	5		
PGS <sup>1</sup>	9			1		
THA	19		5	5		5
TLS <sup>1</sup>	11		2	1		
VIE	35		9	12		
T	187	7	21	25	0	6

(<sup>1</sup>): nuova circoscrizione nel sessennio; (<sup>2</sup>): ridimensionata

## Bilancio RASE sul personale SDB 2014-2019



## RASS Asia Sud



### PREMESSA

Il Consigliere Regionale, Maria Arokiam Kanaga, ha promosso nel sessennio un più diretto collegamento tra le ispettorie che compongono la Regione salesiana Asia Sud (RASS) e il Rettor maggiore e il suo Consiglio.

Gli SDB nella Regione (a dicembre 2019) sono 2770 circa il 20% sul totale dei soci. Le circoscrizioni che fanno parte della Regione sono 12. Comprende cioè le Ispettorie: India-Bangalore, India-Chennai (Madras), India-Dimapur, India-Guwahati, India-Hyderabad, India-Kolkata (Calcutta), India-Mumbai (Bombay), India-New Delhi, India-Panjim, India-Silchar, India-Tiruchy; e la Visitatoria dello Sri Lanka. Sono estese su 2 Paesi, India e Sri Lanka.

Le Case/Opere sono 443 (giugno 2019). I soci hanno un'età media di 43 anni distribuita in quattro classi di età con le seguenti proporzioni: fino a 30 anni: 29,4%; 31-50: 38,4%; 51-70: 24,8% e 71 e più: 7,4%.

Nel 2019 rispetto al 2014 si nota un incremento di soci (+111).

Nella Regione opera la Conferenza Ispettoriale dell'Asia Sud (SPCSA): Bangalore, Bombay, Calcutta, Dimapur, Dungalpitiya, Guwahati, Hyderabad, Madras, New Delhi, Odxel, Silchar, Tiruchy presieduta dal Regionale insieme ai membri, ispettori e visitatori.

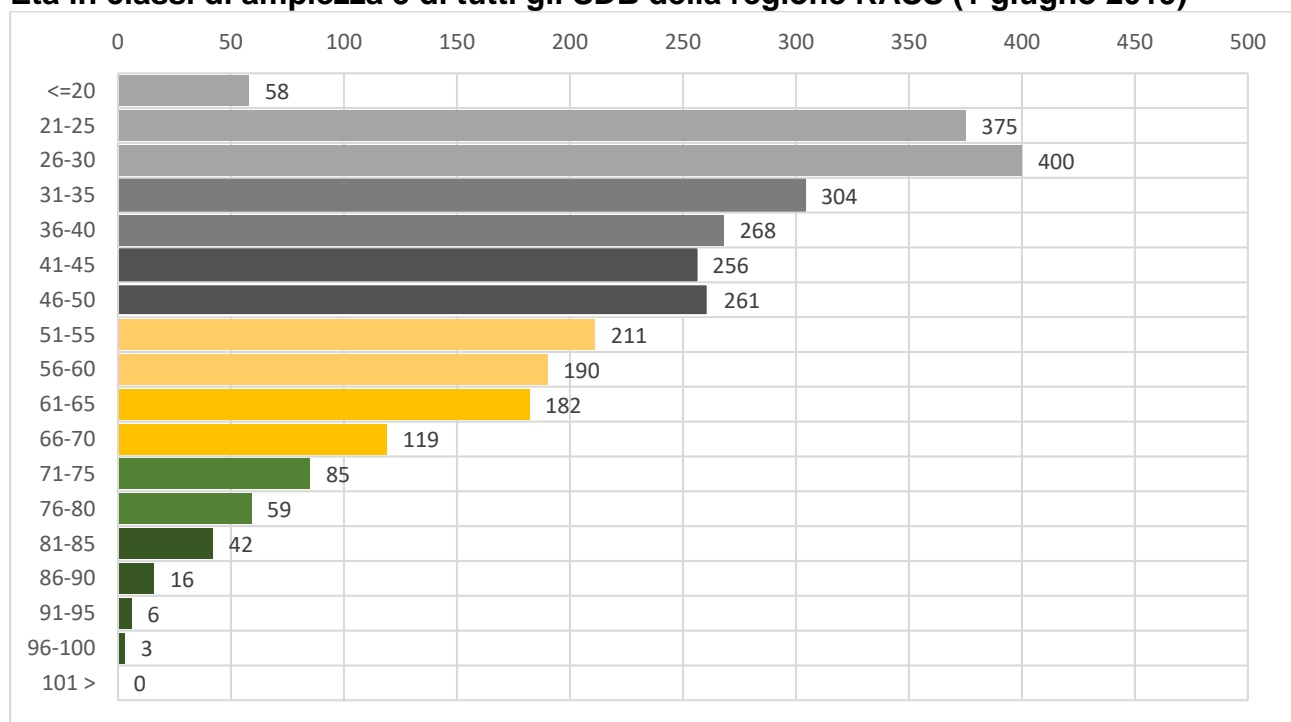
La Regione Asia Sud è composta dalle seguenti circoscrizioni presenti nei rispettivi paesi:

Circ.	Ispettoria	Sede	Paese
<b>INB</b>	INDIA	Bombay	India
<b>INC</b>	INDIA	Calcutta	India
<b>IND</b>	INDIA	Dimapur	India
<b>ING</b>	INDIA	Guwahati	India
<b>INH</b>	INDIA	Hyderabad	India
<b>INK</b>	INDIA	Bangalore	India
<b>INM</b>	INDIA	Madras	India
<b>INN</b>	INDIA	New Delhi	India
<b>INP</b>	INDIA	Odxel	India
<b>INS</b>	INDIA	Shillong	India
<b>INT</b>	INDIA	Tiruchy	India
<b>LKC</b>	SRI LANKA	Dungalpitiya	Sri Lanka

## Andamento professi temporanei e perpetui RASS

isp	2014			2015			2016			2017			2018			2019			var
	t	p	tot	t	p	tot	t	p	tot	t	p	tot	t	p	tot	t	p	tot	
INB	50	172	222	51	174	225	44	176	220	37	176	213	32	177	209	30	173	203	-19
INC	51	184	235	51	189	240	59	187	246	61	195	256	61	201	262	62	202	264	29
IND	62	184	246	66	183	249	70	188	258	72	188	260	67	189	256	66	194	260	14
ING	87	153	240	94	152	246	88	156	244	89	156	245	88	159	247	65	152	217	-23
INH	59	138	197	66	130	196	65	132	197	70	129	199	64	129	193	61	133	194	-3
INK	80	260	340	80	256	336	80	264	344	73	279	352	69	290	359	71	287	358	18
INM	93	280	373	88	290	378	85	297	382	86	295	381	79	309	388	82	306	388	15
INN	45	140	185	44	142	186	52	144	196	52	154	206	51	158	209	55	157	212	27
INP	24	81	105	22	85	107	22	86	108	21	86	107	19	90	109	19	86	105	0
INS	60	167	227	58	168	226	58	170	228	63	171	234	66	171	237	81	161	242	15
INT	71	144	215	68	143	211	66	142	208	62	148	210	59	158	217	60	163	223	8
LKC	22	52	74	26	56	82	30	70	100	39	68	107	40	75	115	31	73	104	30
T	704	1955	2659	714	1968	2682	719	2012	2731	725	2045	2770	695	2106	2801	683	2087	2770	111

## Età in classi di ampiezza 5 di tutti gli SDB della regione RASS (1 giugno 2019)



## Andamento novizi RASS

isp	2014	2015	2016	2017	2018	2019	Var.
INB	8	6	5	10	3	2	-6
INC	10	15	12	7	12	7	-3
IND	11	14	10	9	10	1	-10
ING	18	10	7	11	8	14	-4
INH	18	9	11	12	13	15	-3
INK	9	15	12	13	12	12	3
INM	11	18	17	14	20	13	2
INN	5	13	14	9	4	7	2
INP	4	6	3	0	3	1	-3
INS	9	10	13	12	21	17	8
INT	12	12	14	11	13	11	-1
LKC	7	8	12	8	7	5	-2
T	122	136	130	116	126	103	-19



## Andamento neoprofessi laici e studenti/seminaristi RASS

isp	2014			2015			2016			2017			2018			2019			Totale		
	L.	S.	T.	L.	S.	T.	L.	S.	T.	L.	S.	T.	L.	S.	T.	L.	S.	T.	L.	S.	T.
INB	0	12	12	2	5	7	0	4	4	0	2	2	0	5	5	0	3	3	2	31	33
INC	0	9	9	2	8	10	1	11	12	1	11	12	0	7	7	1	7	8	5	53	58
IND	0	14	14	0	11	11	0	14	14	0	10	10	0	9	9	0	9	9	0	67	67
ING	0	20	20	0	13	13	0	7	7	2	5	7	0	6	6	0	7	7	2	58	60
INH	1	9	10	0	17	17	1	7	8	0	11	11	0	11	11	0	10	10	2	65	67
INK	1	11	12	0	9	9	0	15	15	0	10	10	0	12	12	0	11	11	1	68	69
INM	0	14	14	0	12	12	0	14	14	2	10	12	0	9	9	0	16	16	2	75	77
INN	1	8	9	0	4	4	0	12	12	0	12	12	0	9	9	0	5	5	1	50	51
INP	1	6	7	1	2	3	0	4	4	0	3	3	0	0	0	0	3	3	2	18	20
INS	0	7	7	0	4	4	2	7	9	0	12	12	0	9	9	2	18	20	4	57	61
INT	1	12	13	0	10	10	0	10	10	0	12	12	0	9	9	0	12	12	1	65	66
LKC	1	6	7	0	6	6	0	8	8	1	9	10	1	7	8	0	7	7	3	43	46
T	6	128	134	5	101	106	4	113	117	6	107	113	1	93	94	3	108	111	25	650	675

## Andamento confratelli laici o coadiutori RASS

isp	2014			2015			2016			2017			2018			2019			Var.
	t.	p.	T.	t.	p.	T.	t.	p.	T.	t.	p.	T.	t.	p.	T.	t.	p.	T.	
INB	3	12	15	5	12	17	3	12	15	2	14	16	2	14	16	2	12	14	-1
INC	4	16	20	6	13	19	8	11	19	8	11	19	6	11	17	7	10	17	-3
IND	3	6	9	2	6	8	2	4	6	1	4	5	1	4	5	1	5	6	-3
ING	5	10	15	5	10	15	6	9	15	7	9	16	5	11	16	1	11	12	-3
INH	2	4	6	2	4	6	2	4	6	1	4	5	1	4	5	1	5	6	0
INK	3	7	10	2	5	7	1	5	6	1	5	6	1	5	6	1	5	6	-4
INM	1	16	17	0	17	17	0	16	16	2	14	16	0	17	17	1	15	16	-1
INN	5	17	22	5	17	22	5	17	22	5	16	21	3	17	20	3	16	19	-3
INP	1	7	8	1	6	7	2	5	7	1	5	6	1	5	6	1	4	5	-3
INS	4	21	25	3	19	22	4	20	24	3	20	23	3	21	24	5	20	25	0
INT	1	6	7	0	6	6	0	6	6	0	6	6	1	6	7	1	6	7	0
LKC	2	3	5	1	3	4	1	3	4	2	2	4	2	3	5	0	4	4	-1
T	34	125	159	32	118	150	34	112	146	33	110	143	26	118	144	24	113	137	-22

## Andamento defunti RASS

isp	2014			2015			2016			2017			2018			2019			Totale		
	L	P	T.	L	P	T.	L	P	T.	L	P	T.	L	P	T.	L	P	T.	L	P	T.
INB	0	1	1	0	1	1	0	0	0	0	1	1	0	2	2	0	2	2	0	7	7
INC	2	1	3	1	0	1	2	2	4	0	0	0	0	1	1	1	1	2	6	5	11
IND	0	0	0	0	1	1	1	0	1	0	2	2	0	2	2			0	1	5	6
ING	0	3	3	0	3	3	0	2	2	0	1	1	0	4	4	0	2	2	0	15	15
INH	0	1	1	0	0	0	0	1	1	0	1	1	0	0	0			0	0	3	3
INK	0	0	0	1	6	7	0	2	2	0	2	2	0	1	1	0	2	2	1	13	14
INM	0	1	1	0	2	2	1	4	5	2	0	2	0	3	3	1	4	5	4	14	18
INN	0	0	0	0	0	0	0	0	0	1	1	2	0	3	3	0	1	1	1	5	6
INP	0	0	0	1	0	1	1	1	2	0	0	0	0	0	0	1	1	2	3	2	5
INS	0	1	1	1	0	1	0	2	2	0	0	0	0	4	4	0	3	3	1	10	11
INT	0	1	1	0	2	2	0	1	1	0	1	1	0	0	0	0	2	2	0	7	7
LKC	0	0	0	0	0	0	0	0	0	0	0	0	0	1	1	0	2	2	0	3	3
T	2	9	11	4	15	19	5	15	20	3	9	12	0	21	21	3	20	23	17	89	106

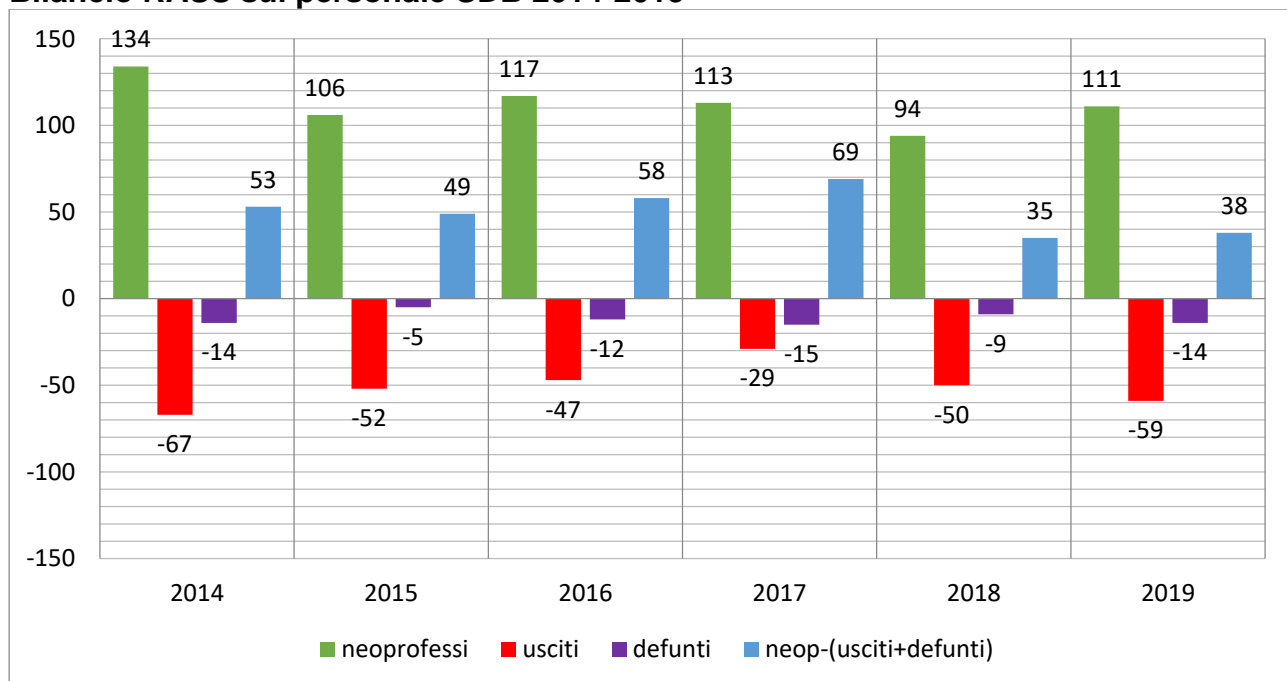
## Professi che hanno abbandonato la Congregazione temporanei e perpetui RASS

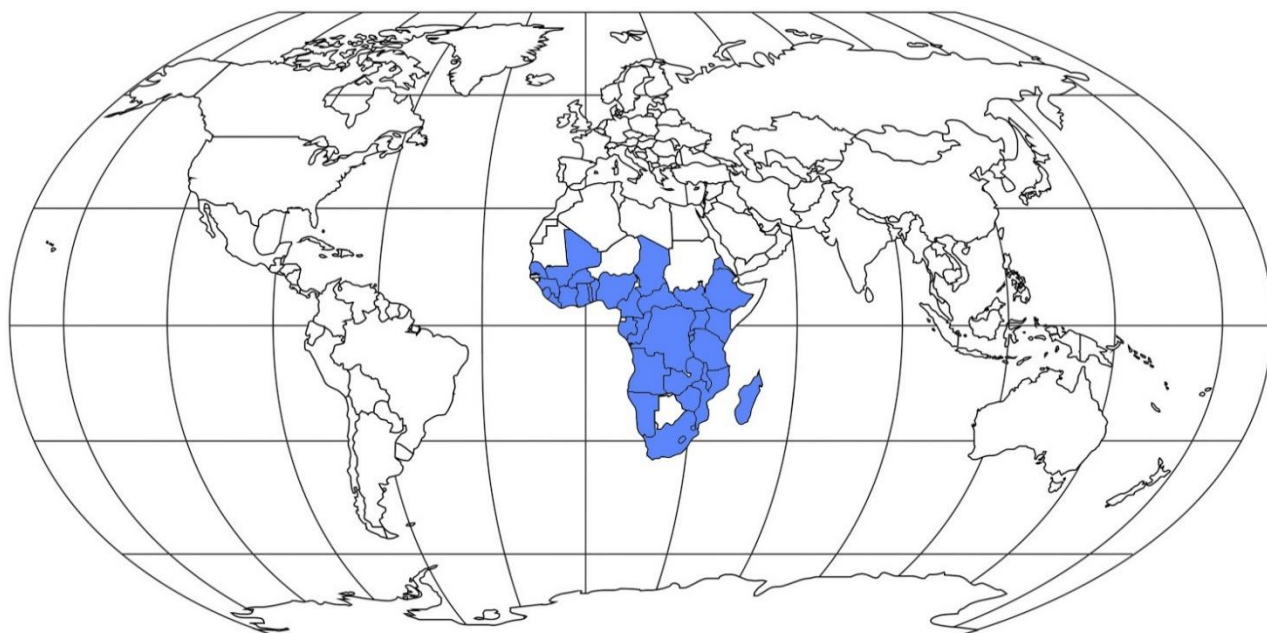
isp	2014			2015			2016			2017			2018			2019			Totale		
	t.	p.	T.	t.	p.	T.	t.	p.	T.	t.	p.	T.	t.	p.	T.	t.	p.	T.	t.	p.	T.
INB	4	2	6	3	-	3	5	-	5	4	-	4	5	1	6	4	4	8	25	7	32
INC	5	-	5	3	-	3	2	1	3	3	1	4	5	1	6	3	1	4	21	4	25
IND	2	1	3	4	-	4	1	1	2	2	-	2	7	-	7	5	-	5	21	2	23
ING	7	4	11	4	1	5	7	3	10	-	3	3	8	1	9	3	3	6	29	15	44
INH	9	3	12	4	3	7	3	1	4	3	-	3	-	2	2	11	2	13	30	11	41
INK	6	3	9	4	2	6	5	-	5	-	1	1	2	1	3	3	1	4	20	8	28
INM	6	-	6	4	-	4	4	-	4	1	-	1	2	1	3	4	2	6	21	3	24
INN	4	1	5	2	-	2	2	-	2	-	-	0	4	1	5	3	3	6	15	5	20
INP	1	1	2	2	-	2	2	-	2	-	-	0	1	1	2	1	-	1	7	2	9
INS	-	1	1	3	1	4	4	1	5	3	2	5	-	-	0	3	1	4	13	6	19
INT	7	-	7	6	1	7	5	-	5	4	-	4	3	3	6	1	1	2	26	5	31
LKC	-	-	0	3	2	5	-	-	0	1	1	2	1	-	1	-	-	-	5	3	8
T	51	16	67	42	10	52	40	7	47	21	8	29	38	12	50	41	18	59	233	71	304

## Andamento comunità/case RASS nelle ispettorie al 1 giugno 2019

isp	Comunità religiose	di cui sospese	di cui con n ≤ 3	di cui k con Incaricato	Case a gestione laicale in +	Presenze salesiane in +
INB	32		5	3		
INC	37		2	2		
IND	47		20	13		
ING	38		16	8		
INH	32		9	3	6	
INK	43		4			12
INM	50		8	4		
INN	27		8	8		
INP	18		6	3		
INS	40		24	12		
INT	30		9	7		
LKC	14		1	1	2	
T	408		112	64	8	12

## Bilancio RASS sul personale SDB 2014-2019





## PREMESSA

Il Consigliere Regionale, Américo Chaquisse, ha promosso nel sessennio un più diretto collegamento tra le ispettorie che compongono la Regione salesiana Africa Madagascar (RAFM) e il Rettor maggiore e il suo Consiglio.

Gli SDB nella Regione (a dicembre 2019) sono 1.666 circa il 12% sul totale dei soci. Le circoscrizioni che fanno parte della Regione sono 13. Comprende cioè le Ispettorie dell’Africa Centrale (Congo-Kinshasa), dell’Africa Est (Kenya, Nord Sudan, Sud Sudan, Tanzania), dell’Africa Occidentale Anglofona (Ghana, Liberia, Nigeria, Sierra Leone), dell’Africa Occidentale Francofona (Benin, Burkina Faso, Costa d’Avorio, Guinea-Conakry, Mali, Senegal e Togo); le Visitatorie dell’Africa Congo Congo (Repubblica Democratica del Congo, Congo-Brazzaville) dell’Africa Grandi Laghi (Burundi, Rwanda, Uganda), dell’Africa Meridionale (Sud Africa, Lesotho, Swaziland), dell’Africa Tropicale Equatoriale (Camerun, Ciad, Gabon, Guinea Equatoriale, Repubblica Centrafrica), dell’Etiopia-Eritrea, dell’Angola, del Madagascar, Isola (Mauritius), del Mozambico e di Zambia-Malawi-Namibia-Zimbabwe. Sono estese su 36 Paesi.

Le Case/Opere sono 206 (giugno 2019). I soci hanno un’età media di 41 anni distribuita in quattro classi di età con le seguenti proporzioni: fino a 30 anni: 34,64%; 31-50: 42,4%; 51-70: 16,4% e 71 e più: 6,7%.

Nel 2019 rispetto al 2014 si nota un incremento di soci (+197).

Nella Regione opera la Conferenza Ispettorie e Visitatorie dell’Africa - Madagascar (CIVAM): Abidjan, Addis Abeba, Ashaiman, Ivato, Johannesburg, Kimihurura, Kinsasha, Luanda, Lubumbashi, Lusaka, Maputo, Nairobi, Yaoundé presieduta dal Regionale insieme ai membri, ispettori e visitatori.

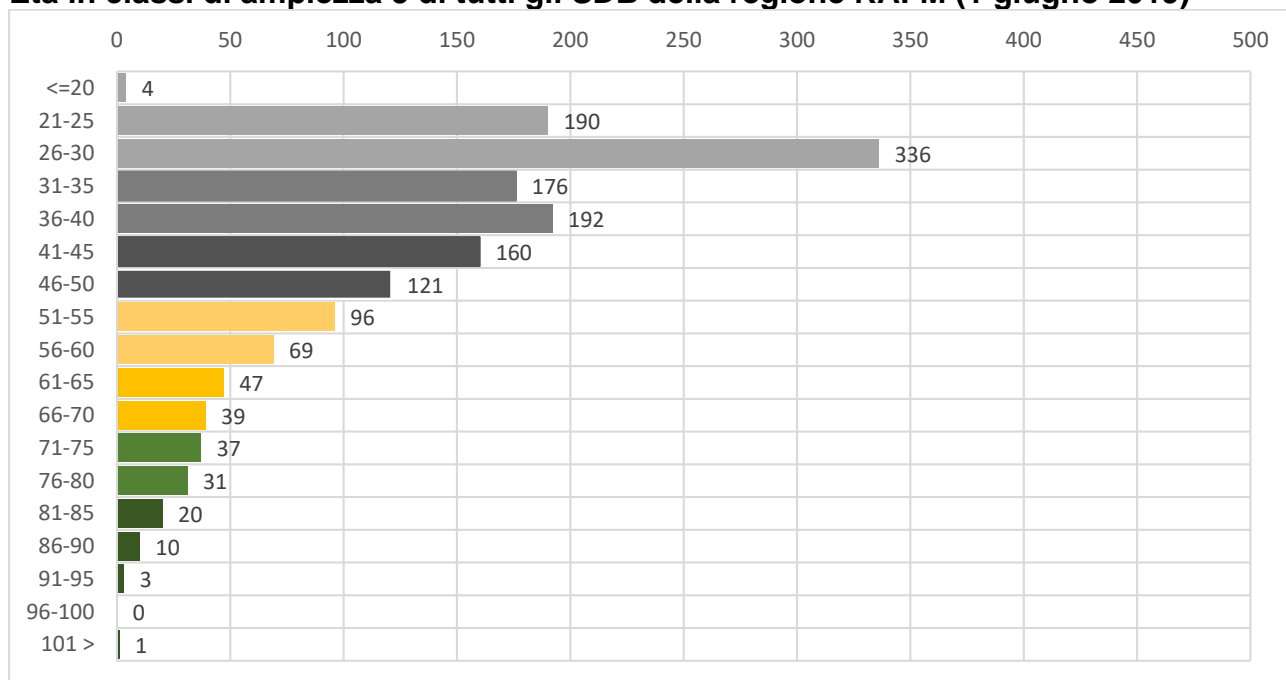
La Regione Africa Madagascar è composta dalle seguenti circoscrizioni presenti nei rispettivi paesi:

Circ.	Ispettoria	Sede	Paese
ACC	AFRICA CONGO CONGO	Kinshasa	Rep. Dem del Congo
AET	AFRICA ETIOPIA	Addis Abeba	Etiopia
AFC	AFRICA CENTRALE	Lubumbashi	Rep. Dem del Congo
AFE	AFRICA EST	Nairobi	Kenya
AFM	AFRICA MERIDIONALE	Johannesburg	Sudafrica
AFO	AFRICA OCCID. FRANCOFONA	Abidjan	Costa d’Avorio
AFW	AFRICA OCCID. ANGLOFONA	Ashaiman	Ghana
AGL	AFRICA GRANDI LAGHI	Kimihurura	Ruanda
ANG	ANGOLA	Luanda	Angola
ATE	AFRICA TROPIC. EQUATORIALE	Yaoundé	Camerun
MDG	MADAGASCAR	Ivato	Madagascar
MOZ	MOZAMBICO	Maputo	Mozambico
ZMB	ZAMBIA	Lusaka	Zambia

## Andamento professi temporanei e perpetui RAFM

isp	2014			2015			2016			2017			2018			2019			var
	t	p	tot	t	p	tot	t	p	tot	t	p	tot	t	p	tot	t	p	tot	
ACC	-	-	-	-	-	-	-	-	-	38	57	95	39	61	100	49	65	114	114
AET	32	92	124	29	77	106	26	81	107	27	76	103	24	81	105	21	80	101	-23
AFC	82	159	241	87	158	245	98	159	257	100	120	220	97	119	216	117	116	233	-8
AFE	57	128	185	65	133	198	60	138	198	70	138	208	71	145	216	82	148	230	45
AFM	8	45	53	10	44	54	10	42	52	8	42	50	6	39	45	2	37	39	-14
AFO	47	105	152	50	108	158	51	111	162	51	114	165	53	116	169	55	119	174	22
AFW	68	87	155	73	94	167	75	95	170	80	101	181	78	98	176	80	104	184	29
AGL	26	61	87	32	67	99	41	64	105	55	62	117	60	69	129	60	70	130	43
ANG	41	51	92	43	50	93	43	52	95	46	53	99	48	55	103	55	58	113	21
ATE	32	98	130	29	86	115	31	87	118	28	77	105	28	59	87	29	60	89	-41
MDG	40	65	105	41	57	98	38	58	96	39	59	98	45	62	107	48	64	112	7
MOZ	20	40	60	15	43	58	10	39	49	14	34	48	15	32	47	14	30	44	-16
ZMB	33	52	85	34	54	88	35	57	92	36	57	93	31	62	93	42	61	103	18
T	486	983	1469	508	971	1479	518	983	1501	554	933	1487	556	937	1493	654	1012	1666	197

## Età in classi di ampiezza 5 di tutti gli SDB della regione RAFM (1 giugno 2019)



## Andamento novizi RAFM

isp	2014	2015	2016	2017	2018	2019	Var.
ACC <sup>1</sup>	-	-	-	10	14	9	9
AET	8	4	8	2	2	4	-4
AFC	22	25	32	21	21	18	-4
AFE	15	9	22	19	22	16	1
AFM	3	1	0	0	1	2	-1
AFO	13	17	11	11	12	11	-2
AFW	16	17	20	9	14	10	-6
AGL	12	16	16	15	11	15	3
ANG	10	6	8	12	13	9	-1
ATE	2	11	6	9	6	5	3
MDG	5	7	7	16	11	21	16
MOZ	1	3	6	3	1	6	5
ZMB	7	8	7	5	19	14	7
T	114	124	143	132	147	140	26

## Andamento neoprofessi laici e studenti/seminaristi RAFM

isp	2014			2015			2016			2017			2018			2019			Totale		
	L.	S.	T.	L.	S.	T.	L.	S.	T.	L.	S.	T.	L.	S.	T.	L.	S.	T.	L.	S.	T.
ACC <sup>1</sup>	-	-	-	-	-	-	-	-	-	1*	37*	38*	0	7	7	0	13	13	1	57	58
AET	2	6	8	3	5	8	1	2	3	1	6	7	0	1	1	0	2	2	7	22	29
AFC	0	13	13	2	18	20	1	22	23	2	18	20	0	17	17	2	27	29	7	115	122
AFE	0	12	12	1	14	15	2	5	7	1	18	19	0	11	11	0	21	21	4	81	85
AFM	0	3	3	0	3	3	0	1	1	0	0	0	0	0	0	1	0	1	1	7	8
AFO	1	4	5	0	11	11	0	9	9	1	4	5	0	9	9	0	9	9	2	46	48
AFW	0	15	15	0	14	14	0	8	8	1	14	15	0	9	9	3	10	13	4	70	74
AGL	1	5	6	0	9	9	0	12	12	3	13	16	0	12	12	0	4	4	4	55	59
ANG	0	5	5	1	9	10	0	6	6	0	8	8	1	10	11	0	13	13	2	51	53
ATE	0	6	6	0	1	1	0	7	7	0	4	4	0	7	7	0	7	7	0	32	32
MDG	0	9	9	0	5	5	2	4	6	3	3	6	4	9	13	2	8	10	11	38	49
MOZ	0	3	3	0	1	1	1	2	3	1	5	6	0	3	3	1	0	1	3	14	17
ZMB	2	5	7	0	7	7	0	7	7	2	4	6	1	2	3	1	14	15	6	39	45
T	6	86	92	7	97	104	7	85	92	16	134	150	6	97	103	10	128	138	52	627	679

## Andamento confratelli laici o coadiutori RAFM

isp	2014			2015			2016			2017			2018			2019			Var.	
	t.	p.	T.	t.	p.	T.	t.	p.	T.	t.	p.	T.	t.	p.	T.	t.	p.	T.		
ACC <sup>1</sup>	-	-	-	-	-	-	-	-	-	1	12	13	1	12	13	1	12	13	13	13
AET	4	28	32	7	23	30	6	24	30	5	23	28	3	22	25	4	21	25	-7	-7
AFC	5	27	32	6	26	32	7	25	32	5	16	21	8	19	27	13	19	32	0	0
AFE	3	15	18	4	15	19	4	15	19	5	14	19	5	16	21	3	15	18	0	0
AFM	0	6	6	0	5	5	0	4	4	0	4	4	0	4	4	1	4	5	-1	-1
AFO	3	13	16	3	13	16	3	13	16	3	12	15	3	13	16	3	13	16	0	0
AFW	2	15	17	2	15	17	1	14	15	2	15	17	2	14	16	5	13	18	1	1
AGL	3	9	12	3	9	12	2	9	11	6	8	14	6	9	15	6	8	14	2	2
ANG	4	9	13	4	9	13	3	9	12	2	9	11	1	9	10	2	8	10	-3	-3
ATE	2	14	16	2	12	14	2	12	14	2	10	12	1	8	9	1	9	10	-6	-6
MDG	4	7	11	5	4	9	5	4	9	8	4	12	10	4	14	10	4	14	3	3
MOZ	3	5	8	1	7	8	2	6	8	2	5	7	2	5	7	1	5	6	-2	-2
ZMB	4	6	10	4	6	10	4	6	10	5	6	11	4	6	10	4	6	10	0	0
T	37	154	191	41	144	185	39	141	180	46	138	184	46	141	187	54	137	191	0	0

## Andamento defunti RAFM

Isp	2014			2015			2016			2017			2018			2019			Totale		
	L	P	T.	L	P	T.	L	P	T.	L	P	T.	L	P	T.	L	P	T.	L	P	T.
ACC <sup>1</sup>	-	-	-	-	-	-	-	-	-	-	-	-	-	-	-	-	-	0	0	0	0
AET	0	0	0	0	0	0	0	0	0	1	0	1	0	0	0	-	-	0	1	0	1
AFC	1	1	2	1	2	3	0	4	4	0	0	0	1	1	2	0	2	2	3	10	13
AFE	0	0	0	0	0	0	0	0	0	0	1	1	0	1	1	1	1	2	1	3	4
AFM	0	1	1	1	1	2	0	1	1	0	0	0	0	1	1	0	2	2	1	6	7
AFO	-	-	0	-	-	0	-	-	0	-	-	0	-	-	0	0	4	4	0	4	4
AFW	-	-	0	-	-	0	-	-	0	-	-	0	-	-	0	-	-	0	0	0	0
AGL	0	0	0	0	0	0	1	0	1	0	0	0	0	0	0	-	-	0	1	0	1
ANG	0	0	0	0	0	0	0	0	0	0	2	2	0	1	1	0	1	1	0	4	4
ATE	0	2	2	0	2	2	0	1	1	0	0	0	0	1	1	-	-	0	0	6	6
MDG	0	0	0	0	0	0	1	1	2	0	0	0	0	0	0	-	-	0	1	1	2
MOZ	0	0	0	0	1	1	0	0	0	0	1	1	0	0	0	-	-	0	0	2	2
ZMB	0	0	0	0	1	1	0	0	0	0	0	0	0	0	0	0	1	1	0	2	2
T	1	4	5	2	7	9	2	7	9	1	4	5	1	5	6	1	11	12	8	38	46

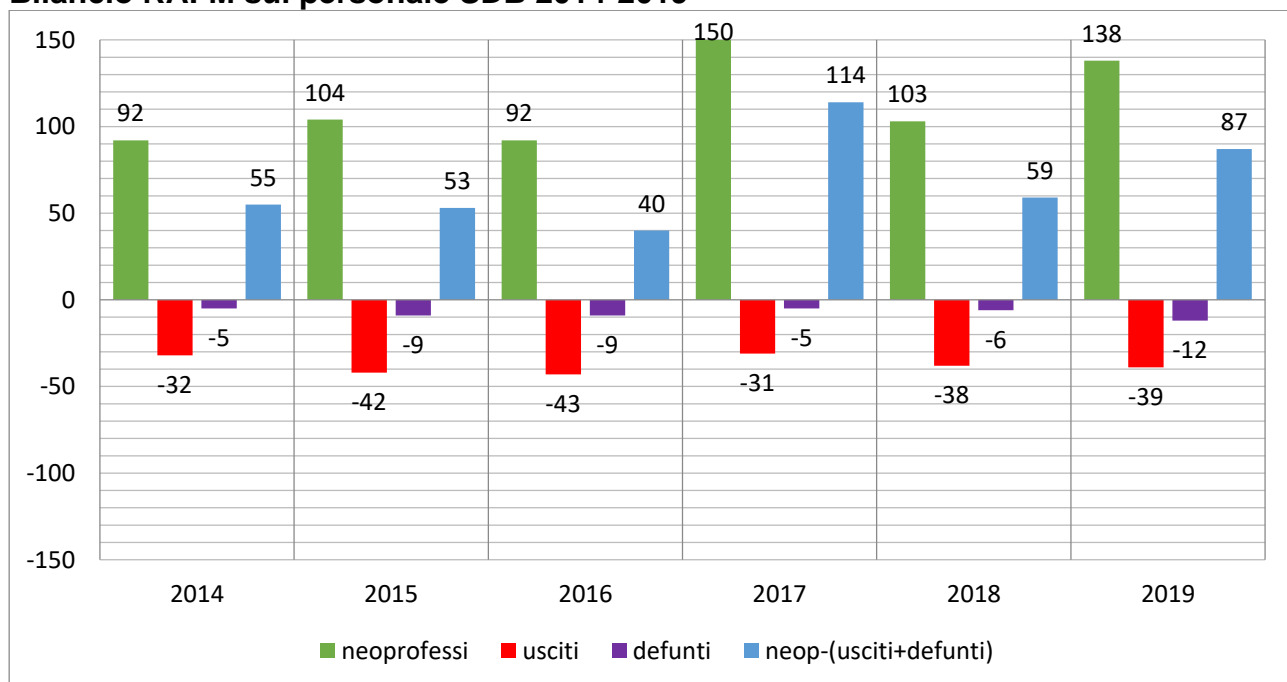
## Professi che hanno abbandonato la Congregazione temporanei e perpetui RAFM

isp	2014			2015			2016			2017			2018			2019			Totale		
	t.	p.	T.	t.	p.	T.	t.	p.	T.	t.	p.	T.	t.	p.	T.	t.	p.	T.	t.	p.	T.
ACC <sup>1</sup>	-	-	-	-	-	-	-	-	-	-	-	-	-	-	-	-	-	0	0	0	0
AET	7	1	8	4	4	8	2	-	2	4	-	4	2	3	5	3	2	5	22	10	32
AFC	2	2	4	9	2	11	2	-	2	4	2	6	3	-	3	8	-	8	28	6	34
AFE	4	-	4	1	-	1	5	2	7	3	-	3	6	-	6	5	1	6	24	3	27
AFM	1	-	1	-	1	1	-	1	1	1	-	1	2	-	2	3	-	3	7	2	9
AFO	1	1	2	1	-	1	3	1	4	-	-	0	8	-	8	-	-	-	13	2	15
AFW	1	1	2	-	-	0	2	-	2	3	-	3	-	-	0	2	1	3	8	2	10
AGL	2	-	2	1	-	1	1	-	1	1	-	1	3	1	4	2	-	2	10	1	11
ANG	3	-	3	4	3	7	4	2	6	2	-	2	2	1	3	-	1	1	15	7	22
ATE	2	-	2	3	-	3	3	1	4	1	-	1	1	-	1	1	-	1	11	1	12
MDG	-	1	1	-	3	3	2	2	4	2	1	3	3	1	4	3	-	3	10	8	18
MOZ	-	1	1	3	1	4	5	3	8	2	1	3	1	-	1	3	2	5	14	8	22
ZMB	2	-	2	-	2	2	1	1	2	4	-	4	1	-	1	1	1	2	9	4	13
T	25	7	32	26	16	42	30	13	43	27	4	31	32	6	38	31	8	39	171	54	225

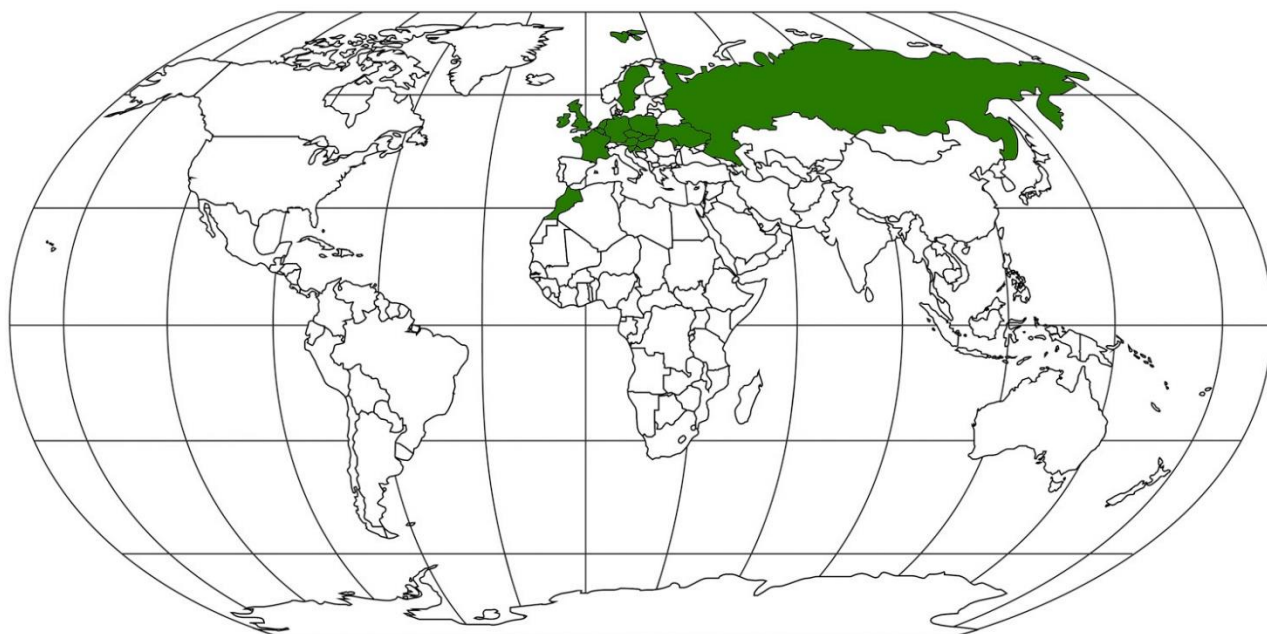
## Andamento comunità/case RAFM nelle ispettorie al 1 giugno 2019

isp	Comunità religiose	di cui sospese	di cui con n ≤ 3	di cui k con Incaricato	Case a gestione laicale in +	Presenze salesiane in +
ACC <sup>1</sup>	11	1	1	2		
AET	14		3	1		
AFC	22	1	1	2		
AFE	29		8	2		
AFM	9	2	1			
AFO	27		3	4		
AFW	20		2	6		
AGL	14			1		
ANG	11	1		1		
ATE	14					
MDG	11		1			
MOZ	8	1				
ZMB	14		1	2		
T	204	6	21	21		

## Bilancio RAFM sul personale SDB 2014-2019



## RECN Europa Centro-Nord



### PREMESSA

Il Consigliere Regionale, Tadeusz Rozmus, ha promosso nel sessennio un più diretto collegamento tra le ispettorie che compongono la Regione salesiana Europa Centro-Nord (RECN) e il Rettor maggiore e il suo Consiglio.

Gli SDB nella Regione (a dicembre 2019) sono 2.195 circa il 16% sul totale dei soci. Le circoscrizioni che fanno parte della Regione sono 17. Comprende cioè le Ispettorie Austria, Belgio Nord, Rep. Ceca, Croazia, Francia-Belgio Sud, Germania, Gran Bretagna, Irlanda, Polonia-Kraków, Polonia-Piła, Polonia-Warszawa, Polonia-Wrocław, Slovacchia, Slovenia, Ungheria; e le Visitatorie di Malta e Ucraina. Sono estese su 14 Paesi: Austria, Belgio, Rep. Ceca, Croazia, Francia, Germania, Gran Bretagna, Irlanda, Polonia, Slovacchia, Slovenia, Ungheria, Malta e Ucraina.

Le Case/Opere sono 283 (giugno 2019). I soci hanno un'età media di 59 anni distribuita in quattro classi di età con le seguenti proporzioni: fino a 30 anni: 6,4%; 31-50: 28,6%; 51-70: 36,2% e 71 e più: 28,8%.

Nel 2019 rispetto al 2014 si nota una diminuzione di soci (-253).

Nella Regione opera la Conferenza Ispettoriale polacca: Kraków, Piła, Warszawa, Wrocław presieduta dal Regionale insieme ai membri, ispettori.

La Regione Europa Centro-Nord è composta dalle seguenti circoscrizioni presenti nei rispettivi paesi:

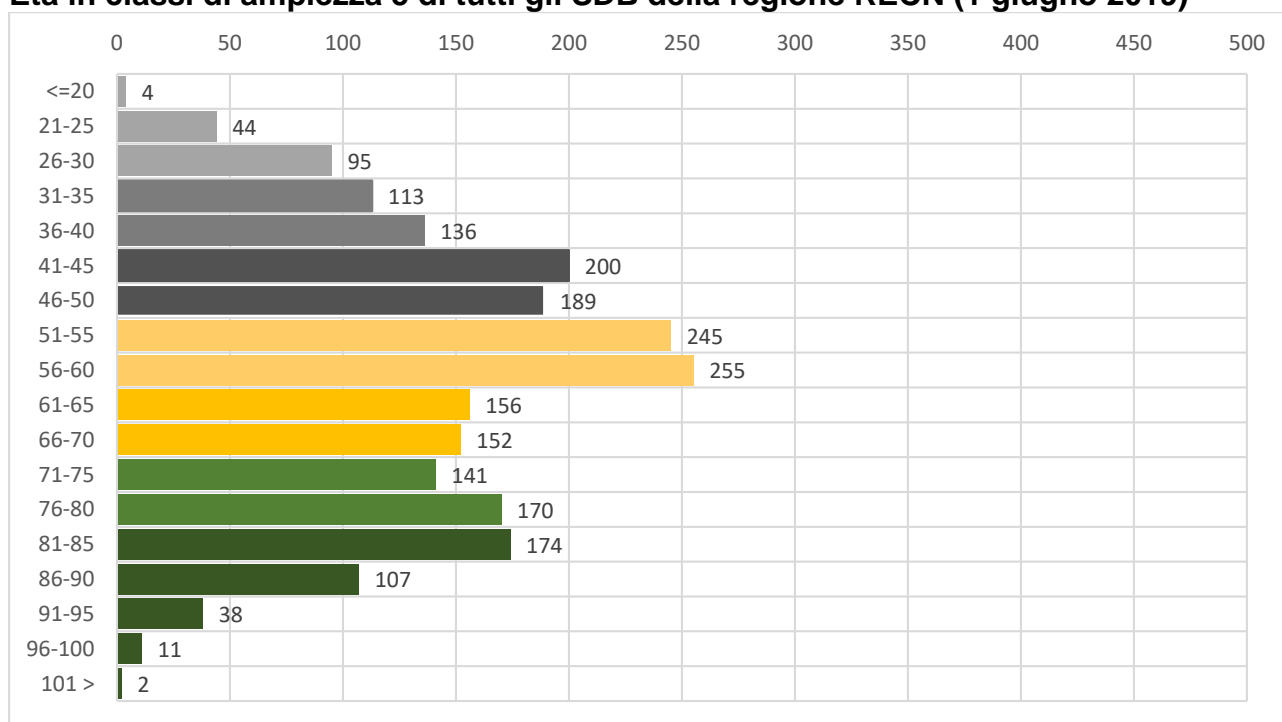
Circ.	Ispettoria	Sede	Paese
AUS	AUSTRIA	Wien	Austria
BEN	BELGIO NORD-OLANDA	Brussel	Belgio
CEP	CECA REPUBBLICA	Praha	Rep. Ceca
CRO	CROAZIA	Zagreb	Croazia
FRB	FRANCIA-BELGIO SUD	Paris	Francia
GER	GERMANIA	München	Germania
GBR	GRAN BRETAGNA	Bolton	Gran Bretagna
IRL	IRLANDA	Dublin	Irlanda
MLT	MALTA Sliema	Sliema	Malta
PLE	POLONIA EST	Warszawa	Polonia
PLN	POLONIA NORD	Piła	Polonia
PLO	POLONIA OVEST	Wrocław	Polonia
PLS	POLONIA SUD	Kraków	Polonia
SLK	SLOVACCHIA	Bratislava	Slovacchia
SLO	SLOVENIA	Ljubljana	Slovenia
UKR	UCRAINA	Lviv	Ucraina
UNG	UNGHERIA	Budapest	Ungheria

## Andamento professi temporanei e perpetui RECN

isp	2014			2015			2016			2017			2018			2019			Var.
	t	p	tot	t	p	tot	t	p	tot	t	p	tot	t	p	tot	t	p	tot	
AUS	5	65	70	3	68	71	4	68	72	6	64	70	3	59	62	2	56	58	-12
BEN	1	169	170	1	158	159	4	147	151	4	140	144	4	139	143	4	126	130	-40
CEP	5	137	142	5	135	140	8	129	137	5	125	130	5	119	124	7	114	121	-21
CRO	21	71	92	21	73	94	19	76	95	23	76	99	25	70	95	26	72	98	6
FRB	2	198	200	5	187	192	8	181	189	10	169	179	7	159	166	14	141	155	-45
GER	4	260	264	6	259	265	7	253	260	6	243	249	4	240	244	7	227	234	-30
GBR	8	66	74	7	61	68	6	60	66	5	60	65	4	60	64	5	54	59	-15
IRL <sup>2</sup>	6	82	88	7	76	83	8	79	87	7	76	83	5	51	56	6	49	55	-33
MLT <sup>1</sup>	-	-	-	-	-	-	-	-	-	-	-	-	7	29	36	6	27	33	33
PLE	15	263	278	14	258	272	13	252	265	10	253	263	13	249	262	11	247	258	-20
PLN	22	274	296	23	277	300	14	275	289	15	258	273	14	261	275	12	253	265	-31
PLO	17	172	189	18	174	192	15	175	190	15	169	184	13	169	182	16	167	183	-6
PLS	18	191	209	18	188	206	15	189	204	14	188	202	17	184	201	18	178	196	-13
SLK	18	195	213	16	196	212	12	192	204	14	187	201	13	183	196	10	187	197	-16
SLO	2	91	93	2	92	94	5	91	96	5	91	96	5	90	95	4	89	93	0
UKR	13	24	37	9	25	34	7	24	31	4	26	30	3	25	28	3	23	26	-11
UNG	3	30	33	4	30	34	7	27	34	7	26	33	7	26	33	9	25	34	1
<b>T</b>	<b>160</b>	<b>2288</b>	<b>2448</b>	<b>159</b>	<b>2257</b>	<b>2416</b>	<b>152</b>	<b>2218</b>	<b>2370</b>	<b>150</b>	<b>2151</b>	<b>2301</b>	<b>149</b>	<b>2113</b>	<b>2262</b>	<b>160</b>	<b>2.035</b>	<b>2195</b>	<b>-253</b>

(<sup>1</sup>): nuova circoscrizione nel sessennio; (<sup>2</sup>): ridimensionata

## Età in classi di ampiezza 5 di tutti gli SDB della regione RECN (1 giugno 2019)





## Andamento novizi RECN

isp	2014	2015	2016	2017	2018	2019	Var.
AUS	1	0	0	1	0	0	-1
BEN	0	1	0	1	0	0	0
CEP	0	2	0	2	1	0	0
CRO	2	7	5	6	5	7	5
FRB	2	1	0	0	4	0	-2
GBR	1	0	0	0	0	0	-1
GER	2	1	0	0	2	0	-2
IRL <sup>2</sup>	2	3	0	2	1	0	-2
MLT <sup>1</sup>	-	-	-	-	0	0	0
PLE	2	0	4	4	2	3	1
PLN	5	2	6	3	3	1	-4
PLO	6	2	3	3	5	0	-6
PLS	5	6	4	5	3	4	-1
SLK	2	2	2	1	4	2	0
SLO	2	3	0	0	1	1	-1
UKR	1	0	1	0	0	0	-1
UNG	1	3	0	1	3	1	0
T	34	33	25	29	34	19	-15

(<sup>1</sup>): nuova circoscrizione nel sessennio; (<sup>2</sup>): ridimensionata

## Andamento neoprofessi laici e studenti/seminaristi RECN

isp	2014			2015			2016			2017			2018			2019			Totale		
	L.	S.	T.	L.	S.	T.	L.	S.	T.	L.	S.	T.	L.	S.	T.	L.	S.	T.	L.	S.	T.
AUS	0	0	0	0	1	1	0	0	0	0	0	0	0	1	1	0	0	0	0	2	2
BEN	0	1	1	0	0	0	0	1	1	0	0	0	0	1	1	0	0	0	0	3	3
CEP	0	2	2	0	0	0	0	2	2	0	0	0	0	1	1	0	1	1	0	6	6
CRO	0	5	5	0	2	2	0	5	5	0	5	5	1	5	6	0	4	4	1	26	27
FRB	0	1	1	0	2	2	1	0	1	0	0	0	0	0	0	1	3	4	2	6	8
GBR	0	0	0	0	1	1	0	0	0	0	0	0	0	0	0	0	0	0	0	1	1
GER	0	0	0	1	1	2	0	1	1	0	0	0	0	0	0	0	2	2	1	4	5
IRL <sup>2</sup>	0	0	0	1	0	2	2	1	3	0	0	0	0	2	2	0	1	1	3	4	8
MLT <sup>1</sup>	-	-	-	-	-	-	-	-	-	-	-	-	0	2	2	0	0	0	0	2	2
PLE	0	2	2	0	1	1	0	0	0	0	2	2	0	4	4	0	2	2	0	11	11
PLN	0	5	5	0	2	2	0	1	1	1	3	4	0	1	1	0	1	1	1	13	14
PLO	0	2	2	0	4	4	0	1	1	0	3	3	0	1	1	0	4	4	0	15	15
PLS	1	4	5	0	2	2	0	3	3	0	3	3	0	3	3	0	3	3	1	18	19
SLK	0	2	2	0	2	2	0	2	2	0	0	0	0	1	1	2	0	2	2	7	9
SLO	0	0	0	1	1	2	0	3	3	0	0	0	1	0	1	0	0	0	2	4	6
UKR	0	2	2	0	0	0	0	0	0	0	1	1	0	0	0	0	0	0	0	3	3
UNG	0	1	1	0	1	1	1	1	2	0	0	0	0	1	1	1	1	2	2	5	7
T	1	27	28	3	20	24	4	21	25	1	17	18	2	23	25	4	22	26	15	130	146

(<sup>1</sup>): nuova circoscrizione nel sessennio; (<sup>2</sup>): ridimensionata

## Andamento confratelli laici o coadiutori RECN

isp	2014			2015			2016			2017			2018			2019			Var.
	t.	p.	T.	t.	p.	T.	t.	p.	T.	t.	p.	T.	t.	p.	T.	t.	p.	T.	
AUS	0	5	5	1	6	7	1	6	7	1	6	7	0	5	5	0	5	5	0
BEN	0	21	21	0	20	20	1	21	22	1	20	21	0	20	20	0	18	18	-3
CEP	0	11	11	0	11	11	1	11	12	0	12	12	0	11	11	0	11	11	0
CRO	1	2	3	1	2	3	0	2	2	0	2	2	1	2	3	1	2	3	0
FRB	0	31	31	1	29	30	1	28	29	2	26	28	1	25	26	4	21	25	-6
GBR	1	5	6	1	5	6	0	5	5	0	5	5	0	5	5	0	5	5	-1
GER	2	56	58	3	55	58	3	53	56	3	50	53	1	49	50	1	45	46	-12
IRL <sup>2</sup>	0	7	7	1	7	8	3	7	10	4	7	11	3	4	7	2	4	6	-1
MLT <sup>1</sup>	-	-	-	-	-	-	-	-	-	-	-	-	2	2	4	2	2	4	4
PLE	2	14	16	2	14	16	0	12	12	0	12	12	0	11	11	0	10	10	-6
PLN	0	7	7	0	7	7	0	7	7	2	7	9	1	7	8	1	6	7	0
PLO	1	2	3	1	3	4	0	2	2	0	2	2	0	2	2	0	2	2	-1
PLS	2	7	9	2	7	9	1	7	8	0	6	6	0	6	6	0	6	6	-3
SLK	4	14	18	1	17	18	1	16	17	1	16	17	1	16	17	2	16	18	0
SLO	0	7	7	1	7	8	1	7	8	1	7	8	2	6	8	2	6	8	1
UKR	4	0	4	2	0	2	1	0	1	0	0	0	0	0	0	0	0	0	-4
UNG	0	1	1	2	2	4	3	2	5	3	2	5	2	3	5	3	3	6	5
T	17	190	207	19	192	211	17	186	203	18	180	198	14	174	188	18	162	180	-27

(<sup>1</sup>): nuova circoscrizione nel sessennio; (<sup>2</sup>): ridimensionata

## Andamento defunti RECN

Isp	2014			2015			2016			2017			2018			2019			Totale		
	L	P	T.	L	P	T.	L	P	T.	L	P	T.	L	P	T.	L	P	T.	L	P	T.
AUS	0	2	2	0	1	1	0	1	1	0	2	2	1	4	5	2	10	12	3	20	23
BEN	2	6	8	1	11	12	0	9	9	0	5	5	0	6	6	1	0	1	4	37	41
CEP	0	4	4	0	3	3	0	3	3	0	4	4	1	2	3	0	1	1	1	17	18
CRO	0	2	2	0	0	0	1	0	1	0	0	0	0	3	3	0	2	2	1	7	8
FRB	1	12	13	2	8	10	1	8	9	2	8	10	1	10	11	3	13	16	10	59	69
GBR	0	4	4	0	4	4	0	3	3	0	3	3	0	1	1	0	3	3	0	18	18
GER	0	5	5	0	2	2	1	7	8	2	5	7	2	6	8	4	7	11	9	32	41
IRL <sup>2</sup>	0	3	3	0	3	3	0	2	2	0	2	2	1	2	3	1	0	1	2	12	14
MLT <sup>1</sup>	-	-	0	-	-	0	-	-	0	-	-	0	-	-	0	-	-	0	0	0	0
PLE	0	4	4	0	3	3	2	4	6	0	2	2	0	4	4	1	3	4	3	20	23
PLN	0	5	5	0	3	3	0	2	2	0	7	7	0	2	2	1	6	7	1	25	26
PLO	0	2	2	0	2	2	0	0	0	0	10	10	0	1	1	0	2	2	0	17	17
PLS	0	1	1	0	1	1	0	3	3	1	1	2	0	1	1	0	4	4	1	11	12
SLK	0	2	2	0	2	2	1	5	6	0	3	3	0	1	1	0	3	3	1	16	17
SLO	0	0	0	0	2	2	0	0	0	0	0	0	1	0	1	1	0	1	2	2	4
UKR	0	0	0	0	0	0	0	1	1	0	0	0	0	0	0	0	1	1	0	2	2
UNG	0	0	0	0	0	0	0	2	2	0	0	0	0	1	1	0	2	2	0	5	5
T	3	52	55	3	45	48	6	50	56	5	52	57	7	44	51	14	57	71	38	300	338

(<sup>1</sup>): nuova circoscrizione nel sessennio; (<sup>2</sup>): ridimensionata

## Professi che hanno abbandonato la Congregazione temporanei e perpetui REC�

isp	2014			2015			2016			2017			2018			2019			Totale		
	t.	p.	T.	t.	p.	T.	t.	p.	T.	t.	p.	T.	t.	p.	T.	t.	p.	T.	t.	p.	T.
AUS	-	-	0	-	-	0	-	2	2	-	-	0	1	-	1	-	1	1	1	3	4
BEN	-	1	1	-	-	0	-	-	0	-	-	0	1	-	1	1	3	4	2	4	6
CEP	1	-	1	-	-	0	1	3	4	-	1	1	-	4	4	-	2	2	2	10	12
CRO	-	1	1	-	-	0	3	-	3	-	-	0	3	1	4	-	2	2	6	4	10
FRB	1	-	1	-	-	0	-	2	2	-	-	0	-	1	1	-	-	-	1	3	4
GBR	-	-	0	-	-	0	-	-	0	-	-	0	-	-	0	-	-	-	0	0	0
GER	-	2	2	-	1	1	1	1	2	-	-	0	-	1	1	1	-	1	2	5	7
IRL <sup>2</sup>	-	-	0	-	-	0	-	1	1	1	2	3	-	-	0	-	-	-	1	3	4
MLT <sup>1</sup>	-	-	0	-	-	0	-	-	0	-	-	0	-	-	0	-	-	-	0	0	0
PLE	1	2	3	-	8	8	1	5	6	-	2	2	-	6	6	-	4	4	2	27	29
PLN	1	2	3	1	1	2	1	-	1	1	5	6	2	1	3	1	3	4	7	12	19
PLO	1	1	2	1	1	2	1	7	8	-	1	1	-	2	2	-	2	2	3	14	17
PLS	3	4	7	2	1	3	3	3	6	2	5	7	1	2	3	1	5	6	12	20	32
SLK	-	-	0	-	4	4	1	3	4	-	-	0	3	3	6	-	2	2	4	12	16
SLO	1	-	1	-	-	0	-	-	0	1	-	1	-	-	0	1	-	1	3	0	3
UKR	3	-	3	3	-	3	2	-	2	2	4	-	-	0	3	1	4	13	3	16	
UNG	1	-	1	-	-	0	-	-	0	-	-	0	-	1	1	-	-	-	1	1	2
T	13	13	26	7	16	23	14	27	41	7	18	25	11	22	33	8	25	33	60	121	181

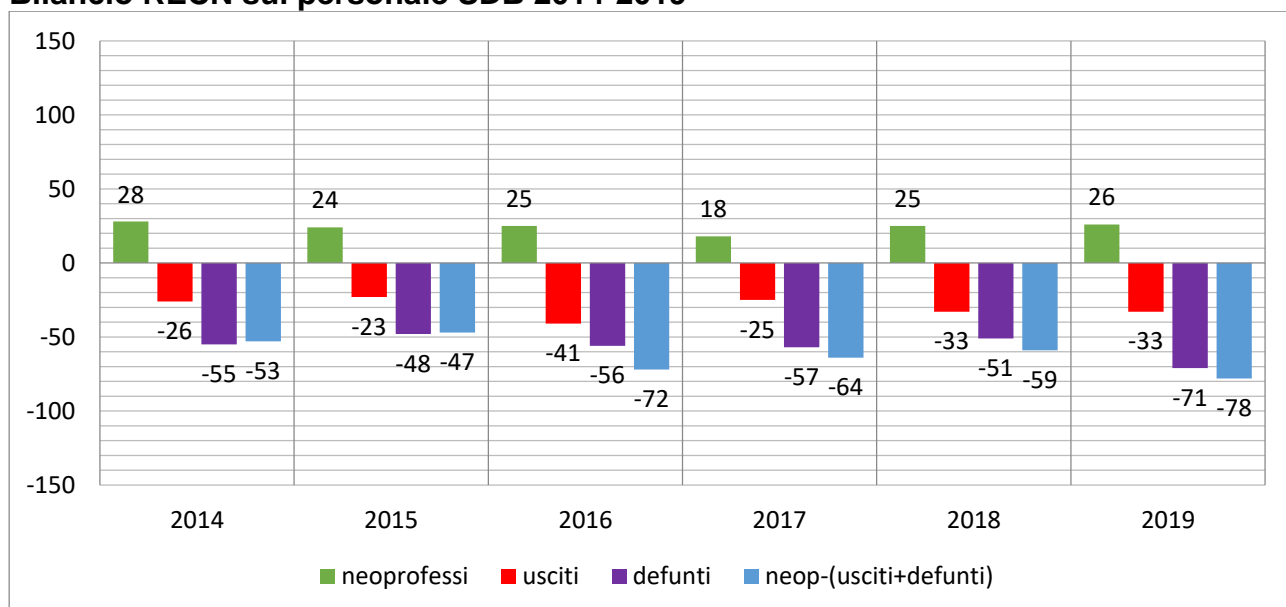
(<sup>1</sup>): nuova circoscrizione nel sessennio; (<sup>2</sup>): ridimensionata

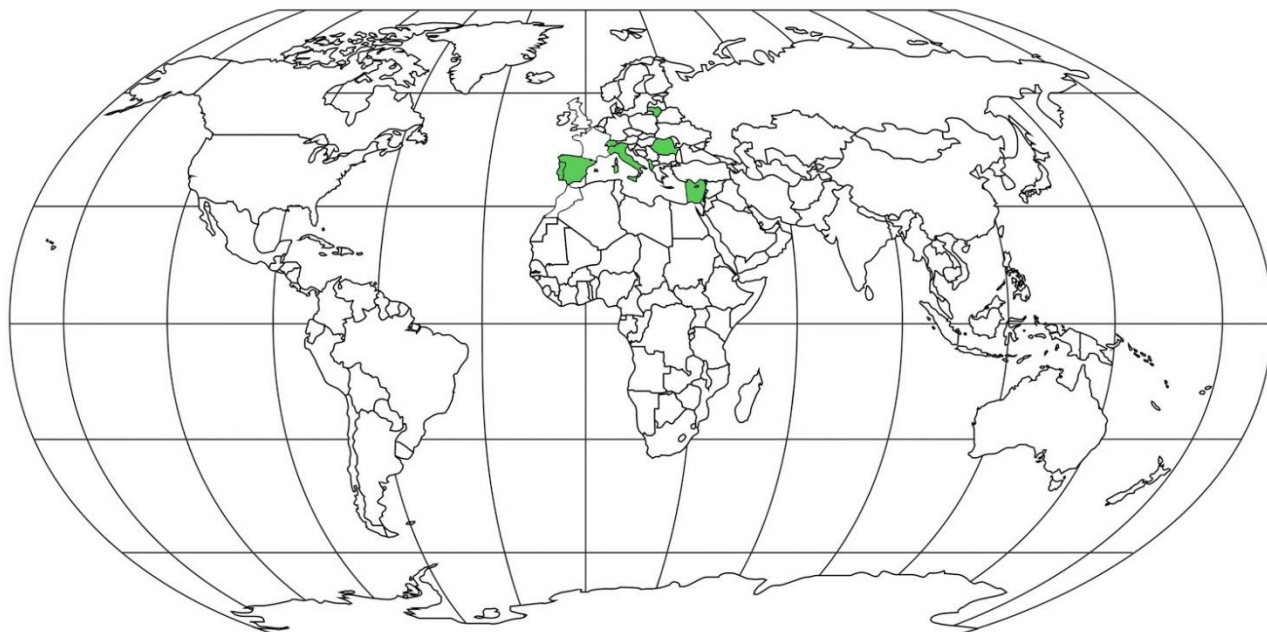
## Andamento comunit /case REC� nelle ispettorie al 1 giugno 2019

isp	Comunit� religiose	di cui sospese	di cui con n ≤ 3	di cui k con Incaricato	Case a gestione laicale in +	Presenze salesiane in +
AUS	8		1		1	
BEN	11					
CEP	17	1	1	1		
CRO	11		1	2		
FRB	19	1				
GBR	7		1	1		
GER	25		2	2		
IRL <sup>2</sup>	7					
MLT <sup>1</sup>	7	3				
PLE	28		4	2		
PLN	32		2	1		
PLO	18					
PLS	24		4	1		
SLK	25		2	3		
SLO	13	1	1			
UKR	7	3				
UNG	7	2	2			
T	266	11	21	13		

(<sup>1</sup>): nuova circoscrizione nel sessennio; (<sup>2</sup>): ridimensionata

## Bilancio REC� sul personale SDB 2014-2019





### PREMESSA

Il Consigliere Regionale, Stefano Martoglio, ha promosso nel sessennio un più diretto collegamento tra le ispettorie che compongono la Regione salesiana Europa Mediterranea (RMED) e il Rettor maggiore e il suo Consiglio.

Gli SDB nella Regione (a dicembre 2019) sono 2.829 circa il 20% sul totale dei soci. Le circoscrizioni che fanno parte della Regione sono 10. Comprende cioè le Ispettorie Italia-Lombardo-Emiliana, Italia- Meridionale, Italia Nord-Est, Italia-Sicilia, Medio Oriente; la Circoscrizione Speciale Italia Centrale, la Circoscrizione Speciale del Piemonte e Valle d'Aosta, Portogallo, Spagna Madrid, Spagna Sevilla. Sono estese su 7 Paesi: Italia, Spagna, Portogallo, Israele, Palestina, Siria, Libano, Egitto.

Le Case/Opere sono 343 (giugno 2019). I soci hanno un'età media di 66 anni distribuita in quattro classi di età con le seguenti proporzioni: fino a 30 anni: 6,0%; 31-50: 17,4%; 51-70: 24,8% e 71 e più: 51,8%.

Nel 2019 rispetto al 2014 si nota una diminuzione di soci (**-384**).

Nella Regione operano la Conferenza Ispettoriale Iberica (Madrid, Sevilla, Lisboa) e la Conferenza Ispettorie Salesiane d'Italia o CISI (Catania, Milano, Napoli, Roma, Torino, Venezia-Mestre) presiedute dal Regionale insieme ai membri, ispettori (e il presidente CNOS alla CISI).

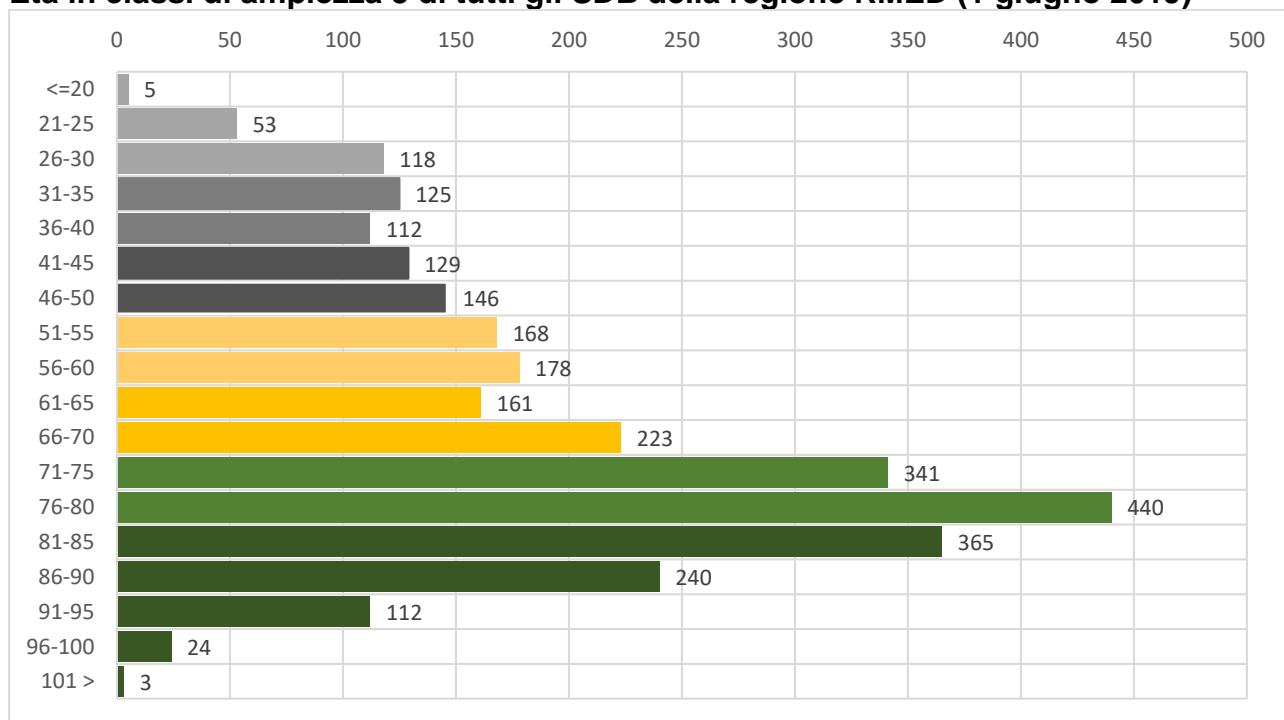
La Regione Europa Centro-Nord è composta dalle seguenti circoscrizioni presenti nei rispettivi paesi:

Circ.	Ispettoria	Sede	Paese
<b>ICC</b>	ITALIA CIRC. CENTRALE	Roma	Italia
<b>ICP</b>	ITALIA CIRC. PIEMONTE	Torino	Italia
<b>ILE</b>	ITALIA LOMBARDO-EMILIANA	Milano	Italia
<b>IME</b>	ITALIA MERIDIONALE	Napoli	Italia
<b>INE</b>	ITALIA NORD-EST	Venezia-Mestre	Italia
<b>ISI</b>	ITALIA SICILIA	Catania	Italia
<b>MOR</b>	MEDIO ORIENTE	Bethlehem	Israele
<b>POR</b>	PORTOGALLO	Lisboa	Portogallo
<b>SSM</b>	SPAGNA	Madrid	Spagna
<b>SMX</b>	SPAGNA	Sevilla	Spagna

## Andamento professi temporanei e perpetui RMED

isp	2014			2015			2016			2017			2018			2019			var
	t	p	tot	t	p	tot	t	p	tot	t	p	tot	t	p	tot	t	p	tot	
ICC	19	375	394	19	371	390	14	342	356	16	327	343	15	317	332	17	359	376	-18
ICP	20	474	494	19	456	475	15	450	465	15	435	450	9	431	440	10	408	418	-76
ILE	24	269	293	24	258	282	28	252	280	24	249	273	21	238	259	27	222	249	-44
IME	9	210	219	9	204	213	9	203	212	9	197	206	8	184	192	8	179	187	-32
INE	21	340	361	22	333	355	21	340	361	19	337	356	22	321	343	18	321	339	-22
ISI	9	200	209	9	196	205	12	191	203	14	186	200	17	184	201	16	184	200	-9
MOR	2	93	95	5	88	93	4	77	81	5	77	82	3	73	76	5	75	80	-15
POR	4	95	99	4	90	94	3	90	93	6	87	93	6	86	92	6	85	91	-8
SMX	8	443	451	5	420	425	3	403	406	8	385	393	9	367	376	9	362	371	-80
SSM	11	587	598	10	575	585	11	564	575	9	546	555	8	531	539	9	509	518	-80
T	127	3086	3213	126	2991	3117	120	2912	3032	125	2826	2951	118	2732	2850	125	2704	2829	-384

## Età in classi di ampiezza 5 di tutti gli SDB della regione RMED (1 giugno 2019)



## Andamento novizi RMED

isp	2014	2015	2016	2017	2018	2019	Var.
ICC	4	1	3	0	3	2	-2
ICP	2	0	1	1	3	1	-1
ILE	4	4	3	3	5	4	0
IME	1	2	3	1	0	2	1
INE	5	2	2	3	3	1	-4
ISI	2	2	6	2	1	5	3
MOR	1	0	1	0	0	0	-1
POR	0	1	2	1	0	1	1
SMX	1	0	3	1	2	1	0
SSM	1	1	0	0	0	2	1
T	21	13	24	12	17	19	-2

## Andamento neoprofessi laici e studenti/seminaristi RMED

isp	2014			2015			2016			2017			2018			2019			Totale		
	L.	S.	T.	L.	S.	T.	L.	S.	T.	L.	S.	T.	L.	S.	T.	L.	S.	T.	L.	S.	T.
ICC	0	3	3	1	3	4	1	0	1	1	2	3	0	0	0	0	2	2	3	10	13
ICP	0	0	0	0	1	1	0	0	0	1	0	1	0	1	1	0	3	3	1	5	6
ILE	0	5	5	0	4	4	0	4	4	0	3	3	2	0	2	1	4	5	3	20	23
IME	0	1	1	0	1	1	1	1	2	0	3	3	0	1	1	0	0	0	1	7	8
INE	2	1	3	0	5	5	0	2	2	0	2	2	1	2	3	0	3	3	3	15	18
ISI	0	2	2	0	2	2	0	2	2	1	3	4	0	2	2	0	1	1	1	12	13
MOR	0	0	0	0	1	1	0	0	0	0	1	1	0	0	0	0	0	0	0	2	2
POR	0	1	1	0	0	0	0	1	1	0	1	1	0	1	1	0	0	0	0	4	4
SMX	1	0	1	0	1	1	0	0	0	0	3	3	0	1	1	0	1	1	1	6	7
SSM	0	5	5	0	1	1	0	1	1	0	0	0	0	0	0	0	0	0	0	7	7
T	3	18	21	1	19	20	2	11	13	3	18	21	3	8	11	1	14	15	13	88	101

## Andamento confratelli laici o coadiutori RMED

isp	2014			2015			2016			2017			2018			2019			Var.
	t.	p.	T.	t.	p.	T.	t.	p.	T.	t.	p.	T.	t.	p.	T.	t.	p.	T.	
ICC	1	54	55	2	55	57	3	46	49	4	43	47	4	41	45	4	38	42	-13
ICP	0	111	111	0	104	104	0	99	99	1	100	101	1	94	95	1	91	92	-19
ILE	0	38	38	0	38	38	1	36	37	1	36	37	3	31	34	3	31	34	-4
IME	0	27	27	0	26	26	1	26	27	1	24	25	1	24	25	1	24	25	-2
INE	4	65	69	5	65	70	4	64	68	4	63	67	6	59	65	3	58	61	-8
ISI	0	17	17	0	15	15	0	14	14	1	13	14	1	13	14	1	13	14	-3
MOR	0	10	10	1	8	9	1	8	9	1	8	9	1	9	10	0	9	9	-1
POR	0	24	24	0	21	21	0	20	20	0	20	20	0	19	19	0	18	18	-6
SMX	1	60	61	1	53	54	0	52	52	0	50	50	0	48	48	0	48	48	-13
SSM	2	168	170	2	164	166	2	160	162	2	155	157	1	151	152	1	147	148	-22
T	8	574	582	11	549	560	12	525	537	15	512	527	18	489	507	14	477	491	-91

## Andamento defunti RMED

isp	2014			2015			2016			2017			2018			2019			Totale		
	L	P	T.	L	P	T.	L	P	T.	L	P	T.	L	P	T.	L	P	T.	L	P	T.
ICC	3	10	13	1	5	6	4	14	18	2	12	14	3	6	9	2	10	12	15	57	72
ICP	5	10	15	7	10	17	5	9	14	2	14	16	4	9	13	2	19	21	25	71	96
ILE	2	4	6	0	10	10	1	8	9	0	8	8	4	7	11	2	14	16	9	51	60
IME	1	6	7	0	7	7	1	1	2	2	5	7	0	6	6	1	5	6	5	30	35
INE	0	8	8	0	8	8	1	4	5	2	9	11	3	12	15	2	7	9	8	48	56
ISI	1	5	6	2	6	8	0	8	8	1	6	7	0	2	2	0	6	6	4	33	37
MOR	0	0	0	2	2	4	0	4	4	0	1	1	0	3	3	0	1	1	2	11	13
POR	0	0	0	3	3	6	0	1	1	0	2	2	1	4	5	1	1	2	5	11	16
SMX	2	9	11	7	11	18	1	11	12	3	6	9	2	13	15	1	9	10	16	59	75
SSM	3	11	14	2	10	12	4	9	13	4	11	15	5	11	16	5	13	18	23	65	88
T	17	63	80	24	72	96	17	69	86	16	74	90	22	73	95	16	85	101	112	436	548

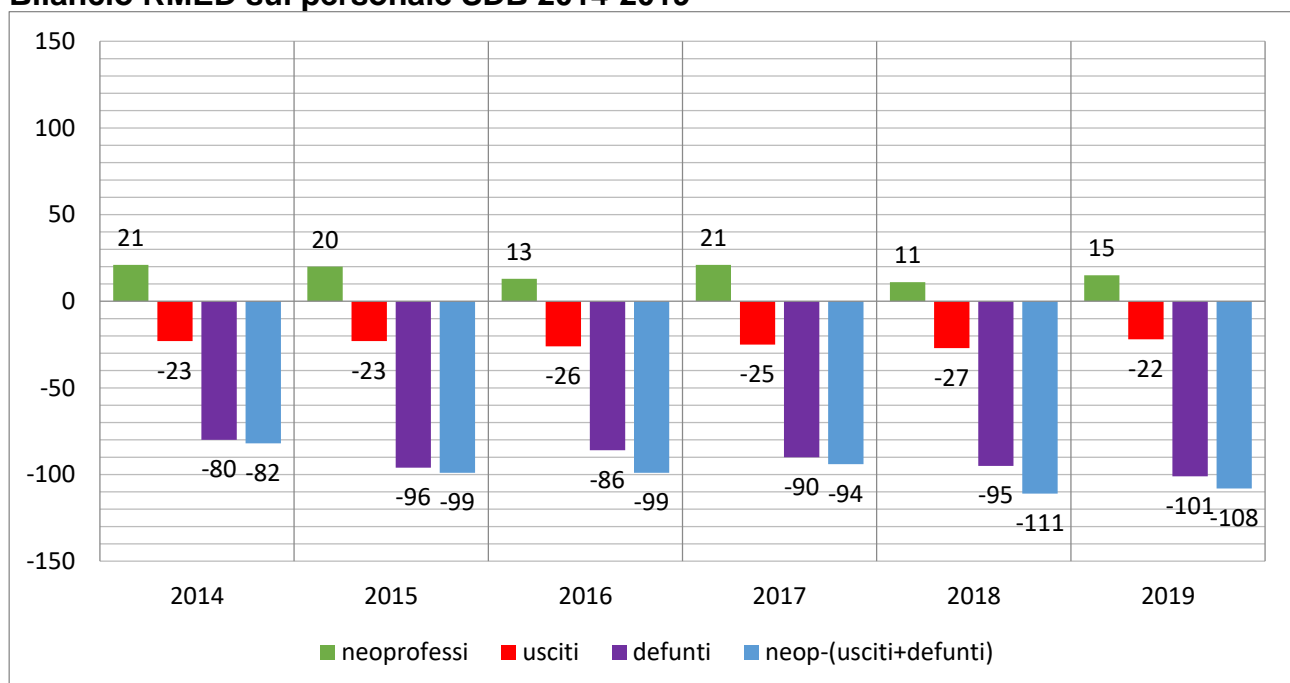
## Professi che hanno abbandonato la Congregazione temporanei e perpetui RMED

isp	2014			2015			2016			2017			2018			2019			Totale		
	t.	p.	T.	t.	p.	T.	t.	p.	T.	t.	p.	T.	t.	p.	T.	t.	p.	T.	t.	p.	T.
ICC	-	3	3	-	4	4	1	3	4	1	6	7	1	2	3	-	2	2	3	20	23
ICP	1	1	2	-	3	3	-	3	3	1	3	4	-	-	0	-	1	1	2	11	13
ILE	-	1	1	-	-	0	-	-	0	-	-	0	2	2	4	-	-	0	2	3	5
IME	1	1	2	2	-	2	1	2	3	1	4	5	-	11	11	-	3	3	5	21	26
INE	1	1	2	-	-	0	1	1	2	1	2	3	-	-	0	2	2	4	5	6	11
ISI	-	1	1	-	1	1	-	1	1	-	-	0	1	1	2	1	3	4	2	7	9
MOR	-	1	1	-	4	4	-	2	2	-	-	0	-	-	0	1	-	1	1	7	8
POR	1	-	1	-	-	0	-	1	1	-	1	1	-	-	0	1	1	2	2	3	5
SMX	1	4	5	2	3	5	1	6	7	-	3	3	-	1	1	-	2	2	4	19	23
SSM	-	5	5	1	3	4	-	3	3	-	2	2	-	6	6	1	2	3	2	21	23
T	5	18	23	5	18	23	4	22	26	4	21	25	4	23	27	6	16	22	28	118	146

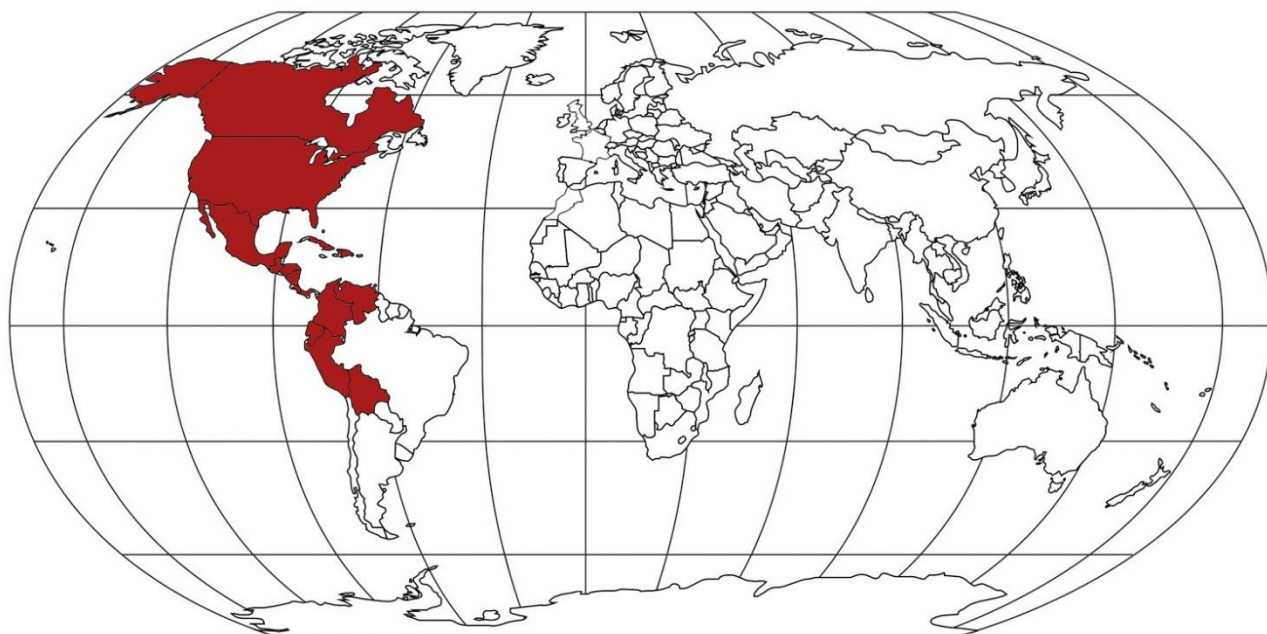
## Andamento comunità/case RMED nelle ispettorie al 1 giugno 2019

isp	Comunità religiose	di cui sospese	di cui con n ≤ 3	di cui k con Incaricato	Case a gestione laicale in +	Presenze salesiane in +
ICC	37		1	1	5	2
ICP	35					
ILE	24					
IME	24		3		7	
INE	33		1			
ISI	21					
MOR	13	2	1			
POR	10		1	1		
SMX	73	19	1			
SSM	55					
T	325	21	8	2	12	2

## Bilancio RMED sul personale SDB 2014-2019



## RAMI Interamerica



### PREMESSA

Il Consigliere Regionale, Timothy Ploch, ha promosso nel sessennio un più diretto collegamento tra le ispettorie che compongono la Regione salesiana Interamericana (RAMI) e il Rettor maggiore e il suo Consiglio.

Gli SDB nella Regione (a dicembre 2019) sono 1.631 circa il 12% sul totale dei soci. Le circoscrizioni che fanno parte della Regione sono 13. Comprende cioè le Ispettorie Antille, Bolivia, Centro America, Colombia-Bogotá, Colombia-Medellín, Ecuador, Messico-Guadalajara, Messico-México, Perù, Stati Uniti Est-Canada, Stati Uniti Ovest, Venezuela; e la Visitatoria Haiti. Sono estese su 18 Paesi: Porto Rico, Rep. Dominicana, Cuba, Bolivia, Colombia, Ecuador, Messico, Panama, Guatemala, Costa Rica, El Salvador, Nicaragua, Honduras, Perù, Stati Uniti d'America, Canada, Venezuela, Haiti.

Le Case/Opere sono 293 (giugno 2019). I soci hanno un'età media di 56 anni distribuita in quattro classi di età con le seguenti proporzioni: fino a 30 anni: 11,8%; 31-50: 31,0%; 51-70: 27,4% e 71 e più: 29,8%.

Nel 2019 rispetto al 2014 si nota una diminuzione di soci (**-250**).

La Regione Interamerica è composta dalle seguenti circoscrizioni presenti nei rispettivi paesi:

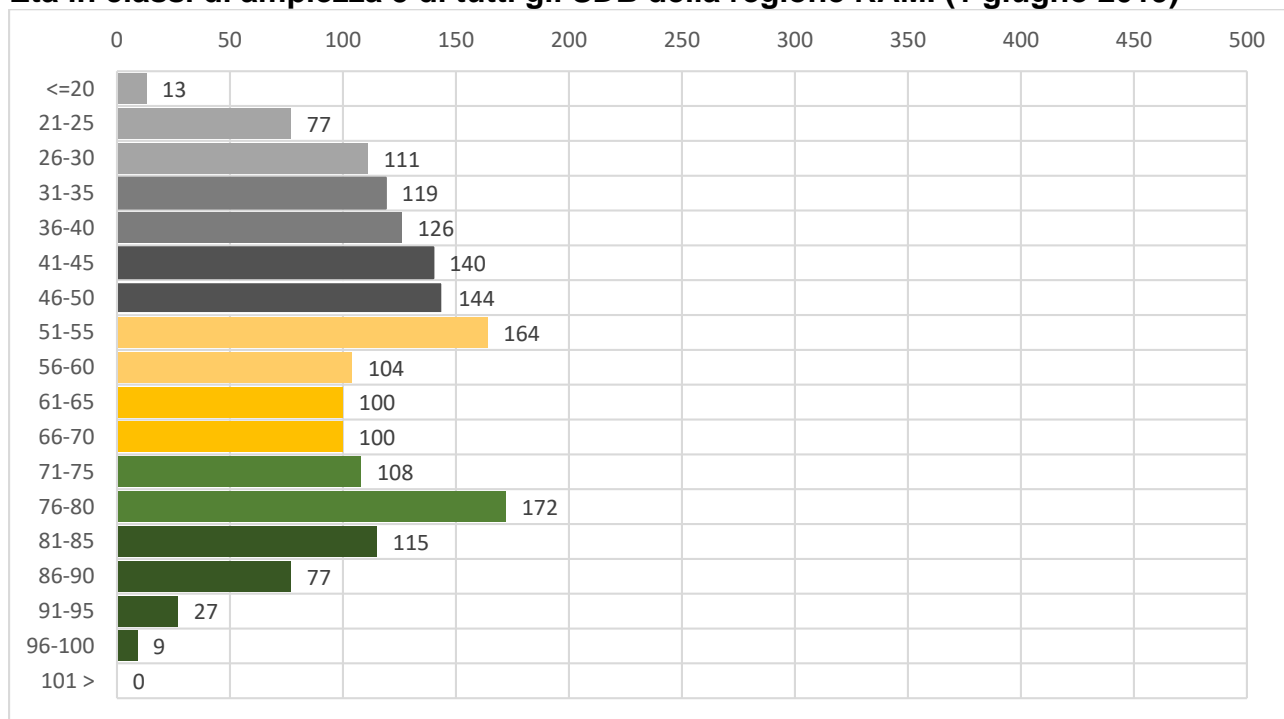
<b>Circ.</b>	<b>Ispettoria</b>	<b>Sede</b>	<b>Paese</b>
<b>ANT</b>	ANTILLE	Santo Domingo	Rep. Dominicana
<b>BOL</b>	BOLIVIA	Cochabamba	Bolivia
<b>CAM</b>	CENTRO AMERICA	Guatemala Ciudad	Guatemala
<b>COB</b>	COLOMBIA BOGOTÁ	Bogotá	Colombia
<b>COM</b>	COLOMBIA MEDELLÍN	Medellín	Colombia
<b>ECU</b>	ECUADOR	Quito	Ecuador
<b>HAI</b>	HAITI	Port-au-Prince	Haiti
<b>MEG</b>	MESSICO	Guadalajara	Messico
<b>MEM</b>	MESSICO	México	Messico
<b>PER</b>	PERÚ	Lima	Perù
<b>SUE</b>	STATI UNITI EST-CANADA	New Rochelle	USA
<b>SUO</b>	STATI UNITI OVEST	San Francisco	USA
<b>VEN</b>	VENEZUELA	Caracas	Venezuela



## Andamento professi temporanei e perpetui RAMI

isp	2014			2015			2016			2017			2018			2019			var
	t	p	tot	t	p	tot	t	p	tot	t	p	tot	t	p	tot	t	p	tot	
ANT	21	128	149	18	128	146	15	126	141	13	123	136	15	120	135	13	116	129	-20
BOL	27	109	136	13	113	126	10	111	121	7	110	117	5	106	111	7	104	111	-25
CAM	29	150	179	28	148	176	29	149	178	25	145	170	23	146	169	23	136	159	-20
COB	30	130	160	20	122	142	19	112	131	20	105	125	22	95	117	16	94	110	-50
COM	28	117	145	19	122	141	18	116	134	18	115	133	14	112	126	12	106	118	-27
ECU	18	142	160	15	144	159	20	136	156	19	131	150	19	132	151	25	129	154	-6
HAI	13	52	65	11	49	60	12	50	62	13	53	66	13	53	66	14	55	69	4
MEG	16	164	180	14	165	179	15	163	178	17	160	177	19	150	169	18	144	162	-18
MEM	15	126	141	13	126	139	10	119	129	9	119	128	8	119	127	7	114	121	-20
PER	19	104	123	11	106	117	7	106	113	8	105	113	9	101	110	9	99	108	-15
SUE	13	148	161	16	146	162	17	141	158	13	142	155	12	141	153	8	146	154	-7
SUO	5	87	92	6	83	89	5	83	88	6	79	85	6	77	83	7	75	82	-10
VEN	32	158	190	26	155	181	16	154	170	23	152	175	27	134	161	17	137	154	-36
T	266	1615	1881	210	1607	1817	193	1566	1759	191	1539	1730	192	1486	1678	176	1455	1631	-250

## Età in classi di ampiezza 5 di tutti gli SDB della regione RAMI (1 giugno 2019)



## Andamento novizi RAMI

isp	2014	2015	2016	2017	2018	2019	Var.
ANT	4	1	3	6	2	2	-2
BOL	1	2	1	0	1	1	0
CAM	8	8	4	4	3	14	6
COB	3	6	3	4	2	4	1
COM	5	3	4	2	1	0	-5
ECU	3	5	5	3	3	5	2
HAI	0	0	4	2	6	7	7
MEG	5	4	3	4	3	2	-3
MEM	3	4	1	1	2	0	-3
PER	1	1	2	1	2	1	0
SUE	5	0	0	2	0	2	-3
SUO	3	0	2	2	3	0	-3
VEN	4	4	7	6	6	5	1
T	45	38	39	37	34	43	-2

## Andamento neoprofessi laici e studenti/seminaristi RAMI

isp	2014			2015			2016			2017			2018			2019			Totale		
	L.	S.	T.	L.	S.	T.	L.	S.	T.	L.	S.	T.	L.	S.	T.	L.	S.	T.	L.	S.	T.
ANT	0	4	4	0	4	4	0	0	0	0	3	3	2	4	6	0	2	2	2	17	19
BOL	1	1	2	0	1	1	0	2	2	0	1	1	0	0	0	0	1	1	1	6	7
CAM	2	7	9	3	5	8	0	8	8	2	2	4	1	3	4	0	3	3	8	28	36
COB	0	4	4	0	3	3	0	6	6	0	3	3	0	3	3	0	1	1	0	20	20
COM	0	3	3	1	4	5	1	2	3	1	3	4	0	2	2	0	1	1	3	15	18
ECU	0	1	1	3	0	3	1	4	5	2	2	4	0	3	3	0	5	5	6	15	21
HAI	0	2	2	0	0	0	0	2	2	0	4	4	1	1	2	0	3	3	1	12	13
MEG	0	0	0	0	4	4	0	2	2	0	3	3	1	3	4	0	2	2	1	14	15
MEM	0	1	1	0	3	3	0	2	2	0	1	1	0	1	1	0	1	1	0	9	9
PER	0	0	0	0	1	1	0	1	1	0	2	2	0	1	1	1	1	2	1	6	7
SUE	1	0	1	0	5	5	0	0	0	0	0	0	0	2	2	0	0	0	1	7	8
SUO	0	1	1	0	2	2	0	0	0	0	2	2	0	2	2	1	1	2	1	8	9
VEN	0	7	7	0	3	3	0	3	3	2	4	6	0	6	6	0	0	0	2	23	25
T	4	31	35	7	35	42	2	32	34	7	30	37	5	31	36	2	21	23	27	180	207

## Andamento confratelli laici o coadiutori RAMI

isp	2014			2015			2016			2017			2018			2019			Var.
	t.	p.	T.	t.	p.	T.	t.	p.	T.	t.	p.	T.	t.	p.	T.	t.	p.	T.	
ANT	2	14	16	2	14	16	1	13	14	1	11	12	3	9	12	3	8	11	-5
BOL	5	11	16	2	11	13	0	13	13	0	12	12	0	11	11	1	10	11	-5
CAM	4	17	21	6	16	22	6	17	23	3	17	20	4	17	21	5	17	22	1
COB	2	11	13	1	9	10	1	10	11	1	8	9	1	6	7	1	6	7	-6
COM	3	12	15	3	13	16	4	12	16	3	14	17	2	13	15	2	12	14	-1
ECU	2	13	15	5	16	21	2	13	15	4	15	19	3	13	16	4	12	16	1
HAI	0	3	3	0	3	3	0	3	3	0	3	3	1	3	4	2	3	5	2
MEG	2	16	18	1	15	16	1	13	14	1	12	13	2	12	14	2	10	12	-6
MEM	2	8	10	1	10	11	1	10	11	2	10	12	0	11	11	0	11	11	1
PER	2	8	10	0	9	9	0	9	9	0	8	8	0	8	8	1	7	8	-2
SUE	2	29	31	2	27	29	2	25	27	2	25	27	1	24	25	1	23	24	-7
SUO	0	18	18	0	18	18	0	17	17	0	17	17	0	15	15	2	15	17	-1
VEN	3	13	16	2	12	14	0	11	11	2	15	17	2	9	11	1	9	10	-6
T	29	173	202	25	173	198	18	166	184	19	167	186	19	151	170	25	143	168	-34

## Andamento defunti RAMI

Isp	2014			2015			2016			2017			2018			2019			Totale		
	L	P	T.	L	P	T.	L	P	T.	L	P	T.	L	P	T.	L	P	T.	L	P	T.
ANT	1	1	2	0	1	1	1	2	3	1	5	6	0	1	1	1	1	2	4	11	15
BOL	0	4	4	0	2	2	0	1	1	1	0	1	1	2	3	1	0	1	3	9	12
CAM	0	1	1	0	2	2	0	3	3	0	2	2	0	0	0	1	8	9	1	16	17
COB	0	2	2	1	2	3	0	5	5	0	2	2	1	5	6	0	2	2	2	18	20
COM	0	1	1	0	1	1	1	4	5	0	1	1	1	3	4	0	0	0	2	10	12
ECU	0	3	3	0	6	6	0	2	2	1	4	5	1	2	3	0	5	5	2	22	24
HAI	0	1	1	0	0	0	0	0	0	0	0	0	0	1	1	0	0	0	0	2	2
MEG	0	0	0	0	1	1	2	1	3	1	0	1	0	3	3	1	0	1	4	5	9
MEM	0	1	1	0	0	0	0	2	2	0	0	0	0	1	1	0	7	7	0	11	11
PER	0	2	2	0	1	1	0	1	1	0	1	1	0	4	4	0	3	3	0	12	12
SUE	0	3	3	1	3	4	2	3	5	0	2	2	2	5	7	1	2	3	6	18	24
SUO	0	3	3	0	2	2	0	0	0	0	2	2	2	1	3	0	2	2	2	10	12
VEN	1	3	4	0	5	5	1	1	2	1	0	1	0	5	5	0	5	5	3	19	22
T	2	25	27	2	26	28	7	25	32	5	19	24	8	33	41	5	35	40	29	163	192

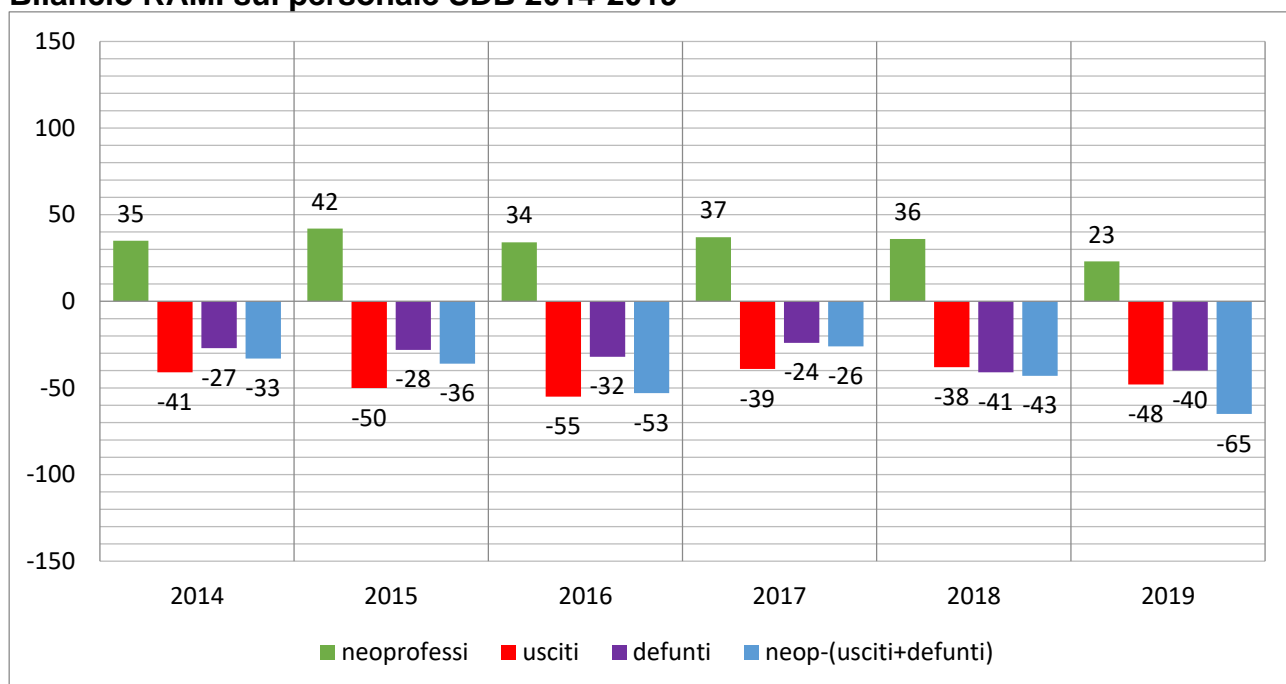
## Professi che hanno abbandonato la Congregazione temporanei e perpetui RAMI

isp	2014			2015			2016			2017			2018			2019			Totale		
	t.	p.	T.	t.	p.	T.	t.	p.	T.	t.	p.	T.	t.	p.	T.	t.	p.	T.	t.	p.	T.
ANT	-	1	1	5	-	5	2	8	10	1	6	7	3	6	9	3	-	3	14	21	35
BOL	3	-	3	5	2	7	2	5	7	2	1	3	-	-	0	-	-	0	12	8	20
CAM	-	2	2	3	1	4	2	2	4	4	4	8	2	1	3	6	1	7	17	11	28
COB	5	-	5	3	3	6	1	4	5	2	3	5	2	6	8	2	6	8	15	22	37
COM	-	2	2	9	2	11	4	1	5	1	2	3	3	3	6	4	4	8	21	14	35
ECU	5	1	6	-	-	0	2	1	3	-	-	0	2	-	2	1	2	3	10	4	14
HAI	-	-	0	2	-	2	-	-	0	-	-	0	-	-	0	2	-	2	4	0	4
MEG	5	2	7	3	2	5	2	3	5	2	3	5	1	3	4	2	5	7	15	18	33
MEM	5	1	6	-	1	1	4	2	6	-	2	2	2	1	3	1	1	2	12	8	20
PER	-	2	2	4	3	7	2	1	3	-	1	1	-	-	0	-	1	1	6	8	14
SUE	-	1	1	-	-	0	-	2	2	2	-	2	-	-	0	-	2	2	2	5	7
SUO	-	1	1	-	1	1	-	1	1	-	1	1	-	-	0	1	1	2	1	5	6
VEN	3	2	5	-	1	1	4	-	4	-	2	2	1	2	3	2	1	3	10	8	18
T	26	15	41	34	16	50	25	30	55	14	25	39	16	22	38	24	24	48	139	132	271

## Andamento comunità/case RAMI nelle ispettorie al 1 giugno 2019

isp	Comunità religiose	di cui sospese	di cui con n ≤ 3	di cui k con Incaricato	Case a gestione laicale in +	Presenze salesiane in +
ANT	24		12	1		
BOL	22	6				
CAM	24		4	1	2	
COB	15		4			
COM	19	1				
ECU	27	5	5			
HAI	12	1	2			
MEG	25	1				
MEM	30	14	1			
PER	22	6	1			
SUE	16					
SUO	12	1	1	1		
VEN	27	4	3			
T	275	39	33	3	2	

## Bilancio RAMI sul personale SDB 2014-2019



## RAMS America Cono Sud



### PREMESSA

Il Consigliere Regionale, Natale Vitali, ha promosso nel sessennio un più diretto collegamento tra le ispettorie che compongono la Regione salesiana America Cono Sud (RAMS) e il Rettor maggiore e il suo Consiglio.

Gli SDB nella Regione (a dicembre 2019) sono 1.178 circa l'8% sul totale dei soci. Le circoscrizioni che fanno parte della Regione sono 11. Comprende cioè le Ispettorie Argentina Nord, Argentina Sud, Brasile-Belo Horizonte, Brasile-Campo Grande, Brasile-Manaus, Brasile-Porto Alegre, Brasile-Recife, Brasile-São Paulo, Cile, Paraguay, Uruguay. Sono estese su 5 Paesi: Argentina, Brasile, Cile, Paraguay, Uruguay

Le Case/Opere sono 199 (giugno 2019). I soci hanno un'età media di 56 anni distribuita in quattro classi di età con le seguenti proporzioni: fino a 30 anni: 13,0%; 31-50: 33,0%; 51-70: 22,7% e 71 e più: 31,3%.

Nel 2019 rispetto al 2014 si nota una diminuzione di soci (**-184**).

Nella Regione operano la Conferenza Ispettoriale CIS-SUR (Córdoba, Buenos Aires, Asunción, Montevideo, Santiago de Chile) e la Conferenza Ispettoriale CIS-BRASIL (Belo Horizonte, Campo Grande, Manaus, Porto Alegre, Recife, São Paulo) presiedute dal Regionale insieme ai membri, ispettori.

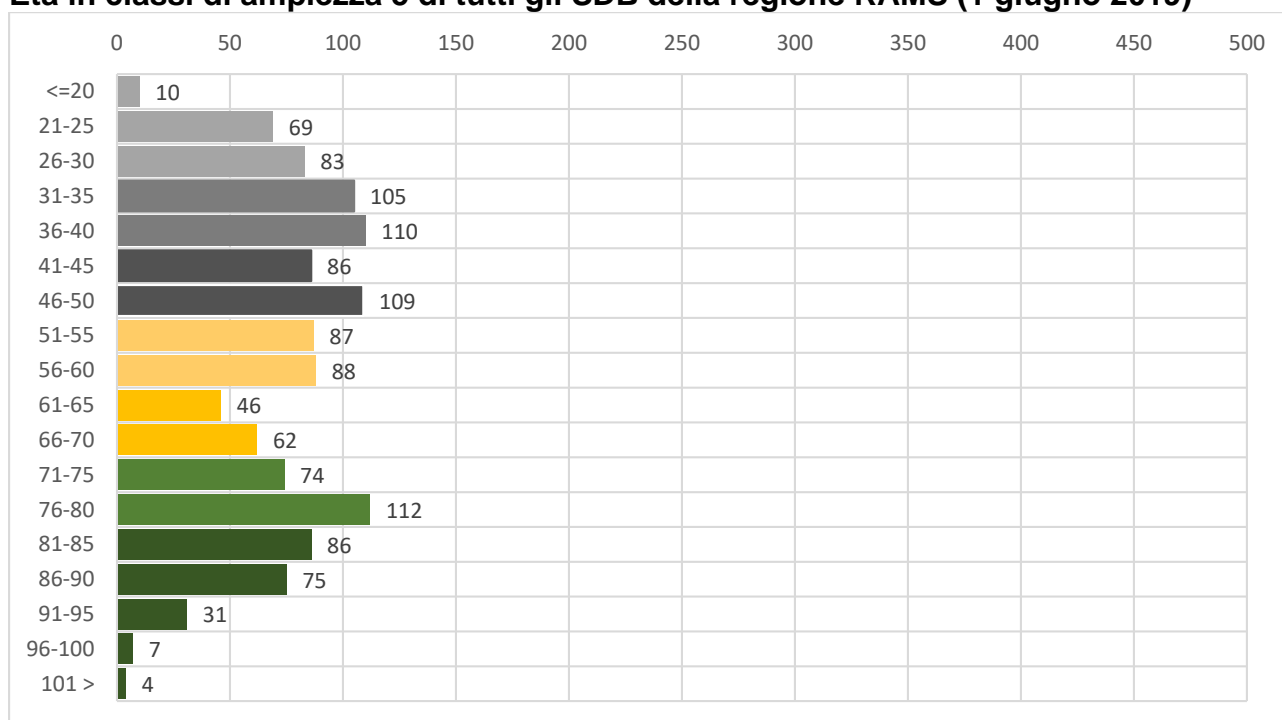
La Regione America Cono Sud è composta dalle seguenti circoscrizioni presenti nei rispettivi paesi:

Circ.	Ispettoria	Sede	Paese
ARN	ARGENTINA NORD	Córdoba	Argentina
ARS	ARGENTINA SUD	Buenos Aires	Argentina
BBH	BRASILE BELO HORIZONTE	Belo Horizonte	Brasile
BCG	BRASILE CAMPO GRANDE	Campo Grande	Brasile
BMA	BRASILE MANAUS	Manaus	Brasile
BPA	BRASILE PORTO ALEGRE	Porto Alegre	Brasile
BRE	BRASILE RECIFE	Recife	Brasile
BSP	BRASILE SÃO PAULO	São Paulo	Brasile
CIL	CILE	Santiago	Cile
PAR	PARAGUAY	Asunción	Paraguay
URU	URUGUAY	Montevideo	Uruguay

## Andamento professi temporanei e perpetui RAMS

isp	2014			2015			2016			2017			2018			2019			var
	t	p	tot	t	p	tot	t	p	tot	t	p	tot	t	p	tot	t	p	tot	
ARN	28	161	189	26	160	186	27	153	180	19	156	175	15	143	158	15	134	149	-40
ARS	13	215	228	11	207	218	8	206	214	8	190	198	8	181	189	6	169	175	-53
BBH	12	101	113	11	108	119	13	105	118	13	102	115	10	101	111	11	98	109	-4
BCG	14	112	126	19	111	130	15	108	123	11	109	120	10	108	118	9	109	118	-8
BMA	15	67	82	12	70	82	9	69	78	6	73	79	11	68	79	14	64	78	-4
BPA	10	75	85	6	79	85	5	78	83	5	73	78	5	71	76	5	69	74	-11
BRE	27	76	103	24	70	94	18	69	87	12	75	87	18	74	92	15	78	93	-10
BSP	24	105	129	26	107	133	25	108	133	21	115	136	22	115	137	15	121	136	7
CIL	7	133	140	12	116	128	9	113	122	8	111	119	9	100	109	10	95	105	-35
PAR	19	63	82	14	64	78	15	64	79	14	64	78	13	60	73	10	61	71	-11
URU	6	79	85	3	81	84	4	78	82	7	71	78	4	66	70	4	66	70	-15
<b>T</b>	<b>175</b>	<b>1187</b>	<b>1362</b>	<b>164</b>	<b>1173</b>	<b>1337</b>	<b>148</b>	<b>1151</b>	<b>1299</b>	<b>124</b>	<b>1139</b>	<b>1263</b>	<b>125</b>	<b>1087</b>	<b>1212</b>	<b>114</b>	<b>1064</b>	<b>1178</b>	<b>-184</b>

## Età in classi di ampiezza 5 di tutti gli SDB della regione RAMS (1 giugno 2019)



## Andamento novizi RAMS

isp	2014	2015	2016	2017	2018	2019	Var.
ARN	2	7	2	2	1	1	-1
ARS	2	0	0	0	0	3	1
BBH	3	4	0	3	3	1	-2
BCG	5	4	0	6	2	7	2
BMA	3	0	0	6	2	6	3
BPA	1	1	1	1	1	0	-1
BRE	0	3	3	6	4	5	5
BSP	5	3	5	6	1	5	0
CIL	7	2	3	0	1	1	-6
PAR	1	1	3	1	1	2	1
URU	0	1	3	0	0	0	0
<b>T</b>	<b>29</b>	<b>26</b>	<b>20</b>	<b>31</b>	<b>16</b>	<b>31</b>	<b>2</b>

## Andamento neoprofessi laici e studenti/seminaristi RAMS

isp	2014			2015			2016			2017			2018			2019			Totale		
	L.	S.	T.	L.	S.	T.	L.	S.	T.	L.	S.	T.	L.	S.	T.	L.	S.	T.	L.	S.	T.
ARN	5	2	7	0	2	2	3	4	7	0	2	2	0	2	2	1	0	1	9	12	21
ARS	2	1	3	0	2	2	0	0	0	0	1	1	0	0	0	0	0	0	2	4	6
BBH	0	0	0	0	3	3	0	4	4	0	4	4	0	3	3	1	2	3	1	16	17
BCG	0	2	2	0	5	5	0	3	3	0	0	0	0	6	6	0	2	2	0	18	18
BMA	1	4	5	0	3	3	0	0	0	0	0	0	1	5	6	0	2	2	2	14	16
BPA	1	1	2	0	1	1	0	0	0	1	0	1	0	1	1	1	0	1	3	3	6
BRE	0	3	3	0	0	0	1	1	2	0	3	3	2	4	6	0	4	4	3	15	18
BSP	1	4	5	2	3	5	0	3	3	1	4	5	0	0	0	0	0	0	4	14	18
CIL	0	1	1	3	4	7	0	2	2	1	2	3	0	0	0	0	1	1	4	10	14
PAR	0	2	2	0	1	1	0	1	1	1	2	3	0	1	1	0	0	0	1	7	8
URU	0	0	0	0	0	0	1	0	1	1	2	3	0	0	0	0	0	0	2	2	4
T	10	20	30	5	24	29	5	18	23	5	20	25	3	22	25	3	11	14	31	115	146

## Andamento confratelli laici o coadiutori RAMS

isp	2014			2015			2016			2017			2018			2019			Var.
	t.	p.	T.	t.	p.	T.	t.	p.	T.	t.	p.	T.	t.	p.	T.	t.	p.	T.	
ARN	10	23	33	9	22	31	10	21	31	5	26	31	2	27	29	3	27	30	-3
ARS	5	27	32	5	27	32	4	26	30	4	26	30	3	24	27	1	23	24	-8
BBH	1	15	16	0	15	15	0	12	12	0	12	12	0	12	12	1	11	12	-4
BCG	4	22	26	4	22	26	2	23	25	1	24	25	0	24	24	1	23	24	-2
BMA	3	7	10	2	8	10	2	8	10	1	10	11	1	9	10	2	9	11	1
BPA	1	7	8	1	7	8	0	7	7	1	6	7	1	6	7	1	6	7	-1
BRE	0	12	12	0	11	11	0	10	10	0	9	9	2	9	11	2	9	11	-1
BSP	3	17	20	5	15	20	5	16	21	6	17	23	6	16	22	5	16	21	1
CIL	1	9	10	4	8	12	5	8	13	4	8	12	1	6	7	1	4	5	-5
PAR	5	3	8	5	3	8	5	2	7	4	3	7	3	4	7	2	5	7	-1
URU	0	3	3	0	4	4	1	4	5	2	4	6	2	4	6	2	4	6	3
T	33	145	178	35	142	177	34	137	171	28	145	173	21	141	162	21	137	158	-20

## Andamento defunti RAMS

isp	2014			2015			2016			2017			2018			2019			Totale		
	L	P	T.	L	P	T.	L	P	T.	L	P	T.	L	P	T.	L	P	T.	L	P	T.
ARN	0	5	5	0	4	4	1	5	6	0	3	3	2	5	7	0	3	3	3	25	28
ARS	3	9	12	0	7	7	1	7	8	0	5	5	1	4	5	0	5	5	5	37	42
BBH	1	1	2	0	2	2	1	1	2	0	2	2	0	1	1	1	1	2	3	8	11
BCG	0	2	2	0	1	1	0	1	1	0	1	1	0	3	3	0	0	0	0	8	8
BMA	0	0	0	0	2	2	0	1	1	0	1	1	1	2	3	0	1	1	1	7	8
BPA	0	1	1	0	0	0	0	1	1	0	2	2	1	2	3	0	1	1	1	7	8
BRE	0	2	2	0	2	2	1	0	1	0	1	1	0	1	1	0	0	0	1	6	7
BSP	0	5	5	1	2	3	0	1	1	0	0	0	1	1	2	1	1	2	3	10	13
CIL	0	1	1	0	2	2	0	5	5	0	2	2	1	2	3	0	2	2	1	14	15
PAR	1	0	1	0	3	3	1	1	2	0	1	1	0	1	1	0	2	2	2	8	10
URU	0	2	2	0	0	0	0	2	2	0	4	4	0	3	3	0	2	2	0	13	13
T	5	28	33	1	25	26	5	25	30	0	22	22	7	25	32	2	18	20	20	143	163

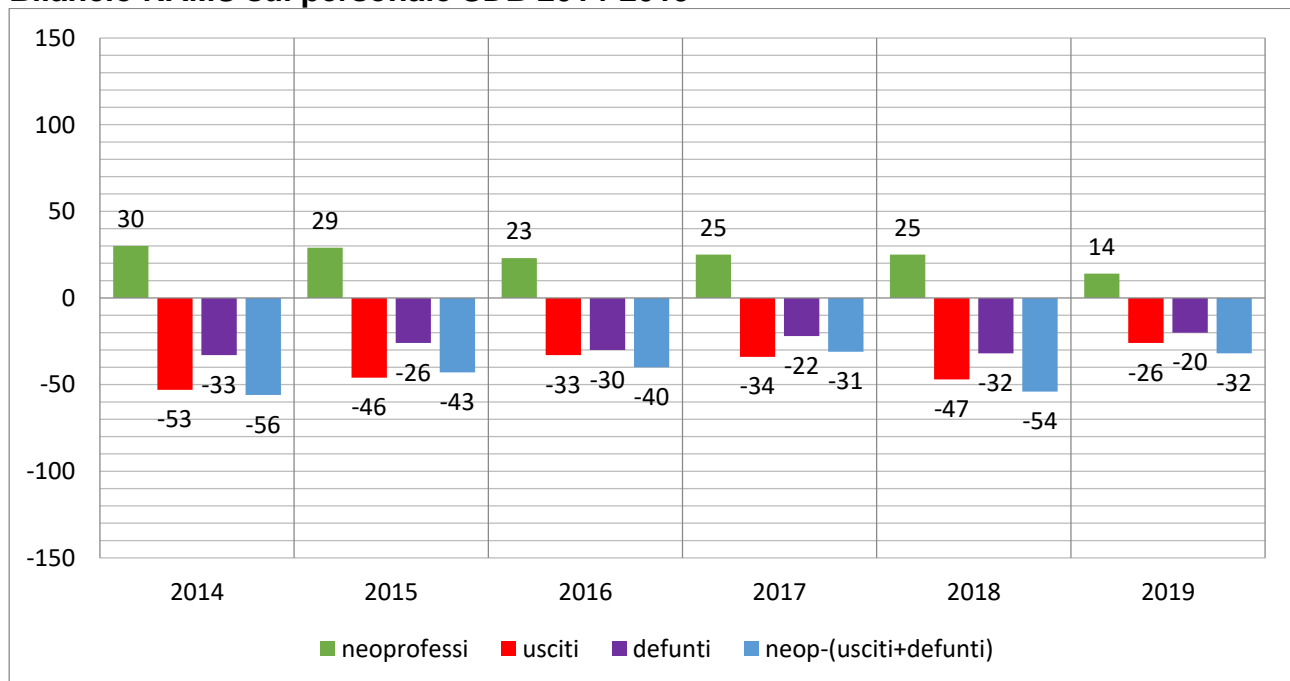
## Professi che hanno abbandonato la Congregazione temporanei e perpetui RAMS

isp	2014			2015			2016			2017			2018			2019			Totale		
	t.	p.	T.	t.	p.	T.	t.	p.	T.	t.	p.	T.	t.	p.	T.	t.	p.	T.	t.	p.	T.
ARN	4	1	5	2	-	2	3	3	6	3	2	5	2	10	12	2	5	7	16	21	37
ARS	3	3	6	2	6	8	1	6	7	2	1	3	-	4	4	1	2	3	9	22	31
BBH	3	2	5	1	1	2	1	2	3	1	1	2	-	1	1	1	-	1	7	7	14
BCG	4	-	4	1	-	1	2	-	2	1	-	1	3	-	3	2	1	3	13	1	14
BMA	6	1	7	1	1	2	2	2	4	-	-	0	1	2	3	1	-	1	11	6	17
BPA	2	-	2	-	-	0	1	-	1	1	2	3	1	2	3	1	1	2	6	5	11
BRE	2	1	3	2	5	7	-	-	0	1	3	4	1	1	2	1	-	1	7	10	17
BSP	10	-	10	3	-	3	1	1	2	3	1	4	1	1	2	4	1	5	22	4	26
CIL	2	7	9	1	15	16	2	3	5	4	5	9	1	7	8	1	1	2	11	38	49
PAR	-	2	2	3	-	3	2	-	2	2	-	2	1	6	7	-	1	1	8	9	17
URU	-	-	0	1	1	2	-	1	1	-	1	1	1	1	2	-	-	-	2	4	6
T	36	17	53	17	29	46	15	18	33	18	16	34	12	35	47	14	12	26	112	127	239

## Andamento comunità/case RAMS nelle ispettorie al 1 giugno 2019

isp	Comunità religiose	di cui sospese	di cui con n ≤ 3	di cui k con Incaricato	Case a gestione laicale in +	Presenze salesiane in +
ARN	24		3	1	12	
ARS	33		8		23	5
BBH	17					
BCG	19					
BMA	13	1	2			
BPA	14	1	2			
BRE	14	2			1	
BSP	18				4	
CIL	17		4			
PAR	11				1	
URU	13	1	1		3	
T	193	5	20	1	44	5

## Bilancio RAMS sul personale SDB 2014-2019



## REXT RMG + UPS

Circ.	Ispettorica	Sede	Paese	Regione
UPS	ROMA OPERA UPS	Roma	Italia	REXT
RMG	Case direttamente dipendenti dal Rettor Maggiore	Roma	Italia	REXT

### Andamento professi temporanei e perpetui

isp	2014			2015			2016			2017			2018			2019			var
	t	p	tot	t	p	tot	t	p	tot	t	p	tot	t	p	tot	t	p	tot	
UPS	1	126	127	0	124	124	0	125	125	0	125	125	0	128	128	0	126	126	-1
RMG	0	66	66	3	81	83	3	89	92	3	81	84	3	80	83	6	87	93	27

### Andamento novizi

isp	Regione	2014	2015	2016	2017	2018	2019	Var.
RMG	REXT	0	0	0	0	4	3	3
UPS	REXT	0	0	0	0	0	0	0

### Andamento neoprofessi laici e studenti/seminaristi

isp	Regione	2014			2015			2016			2017			2018			2019			Totale		
		L.	S.	T.	L.	S.	T.	L.	S.	T.	L.	S.	T.	L.	S.	T.	L.	S.	T.	L.	S.	T.
RMG	REXT	-	-	-	-	-	-	-	-	-	-	-	-	-	-	-	-	3	3	-	3	3
UPS	REXT	-	-	-	-	-	-	-	-	-	-	-	-	-	-	-	-	-	-	-	-	-

### Andamento confratelli laici o coadiutori

isp	Regione	2014			2015			2016			2017			2018			2019			Var.
		t.	p.	T.	t.	p.	T.	t.	p.	T.	t.	p.	T.	t.	p.	T.	t.	p.	T.	
RMG	REXT	0	14	14	0	14	14	0	16	16	0	13	13	0	16	16	0	19	19	5
UPS	REXT	0	6	6	0	6	6	0	6	6	0	6	6	0	5	5	0	6	6	0

### Andamento defunti

isp	Regione	2014			2015			2016			2017			2018			2019			Totale		
		L	P	T.	L	P	T.	L	P	T.	L	P	T.	L	P	T.	L	P	T.	L	P	T.
RMG	REXT	1	0	1	0	0	0	0	1	1	0	0	0	0	0	0	-	-	-	0	0	2
UPS	REXT	0	2	2	0	1	1	0	1	1	0	1	1	0	1	1	0	3	3	0	9	9

### Andamento professi che hanno abbandonato la Congregazione temporanei e perpetui

isp	Regione	2014			2015			2016			2017			2018			2019			Totale		
		t.	p.	T.	t.	p.	T.	t.	p.	T.	t.	p.	T.	t.	p.	T.	t.	p.	T.	t.	p.	T.
RMG	REXT	-	-	0	-	-	0	-	1	1	-	-	0	-	-	0						
UPS	REXT	-	1	1	-	-	0	-	-	0	-	-	0	-	-	0						

### Andamento comunità/case nelle ispettorie al 1 giugno 2019

isp	Regione	Comunità religiose	di cui sospese	di cui con n ≤ 3	di cui k con Incaricato	Case a gestione laicale in +	Presenze salesiane in +
RMG	REXT	6		1			
UPS	REXT	8					

· Queste circoscrizioni sono state costituite durante il sessennio.

² da IRL viene scorporata MLT. ITM si divide in TLS e in INA.

La notevole diminuzione di soggetti in alcune Ispettorie è dovuta anche al forte trasferimento di confratelli, specialmente per la creazione di nuove circoscrizioni.

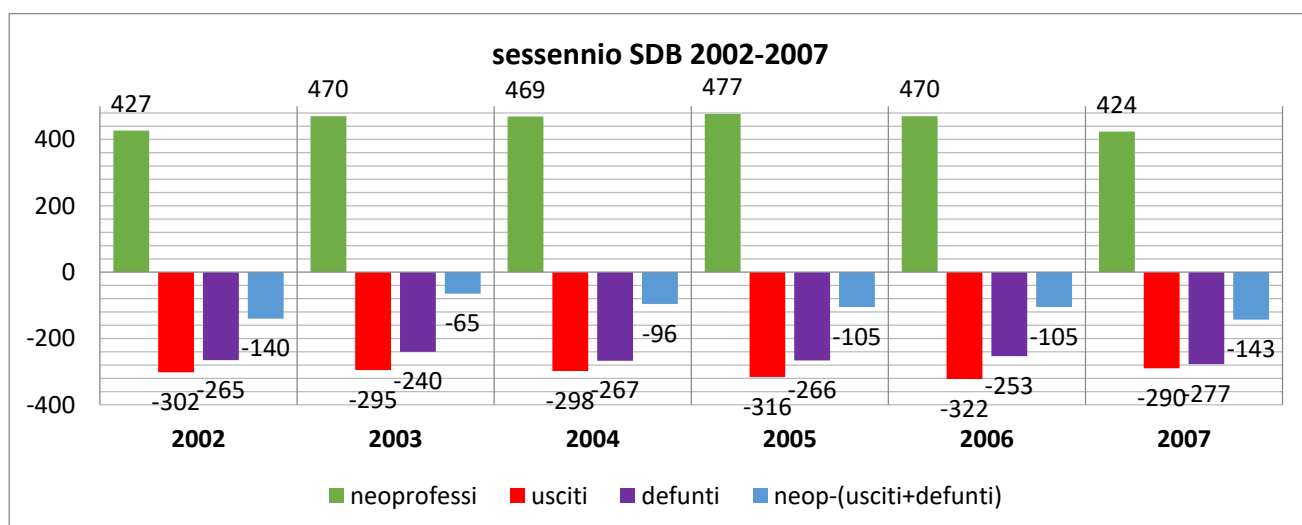
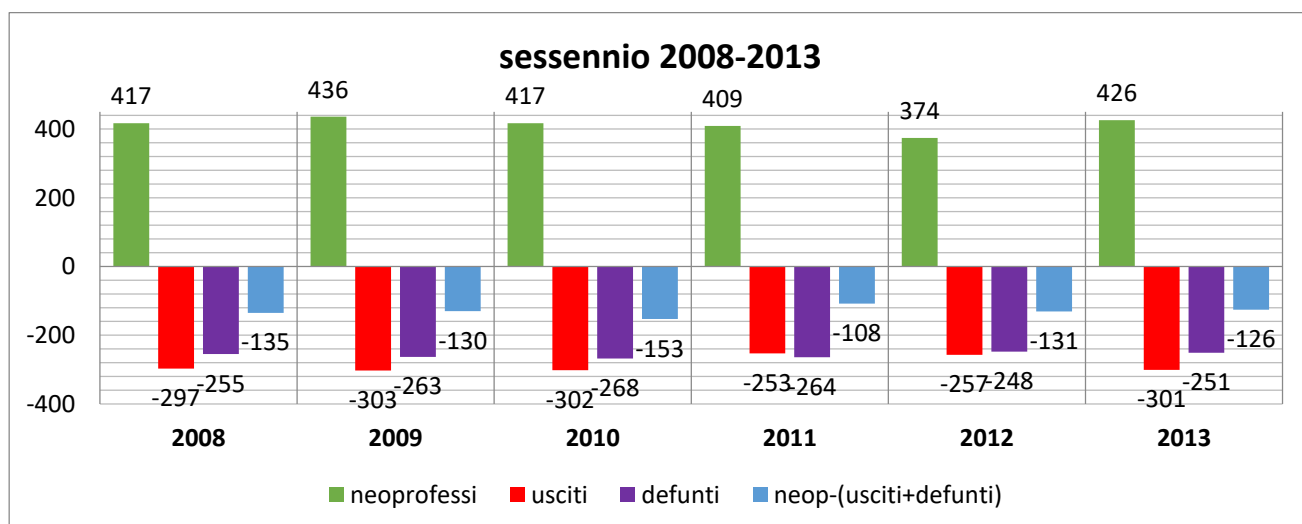
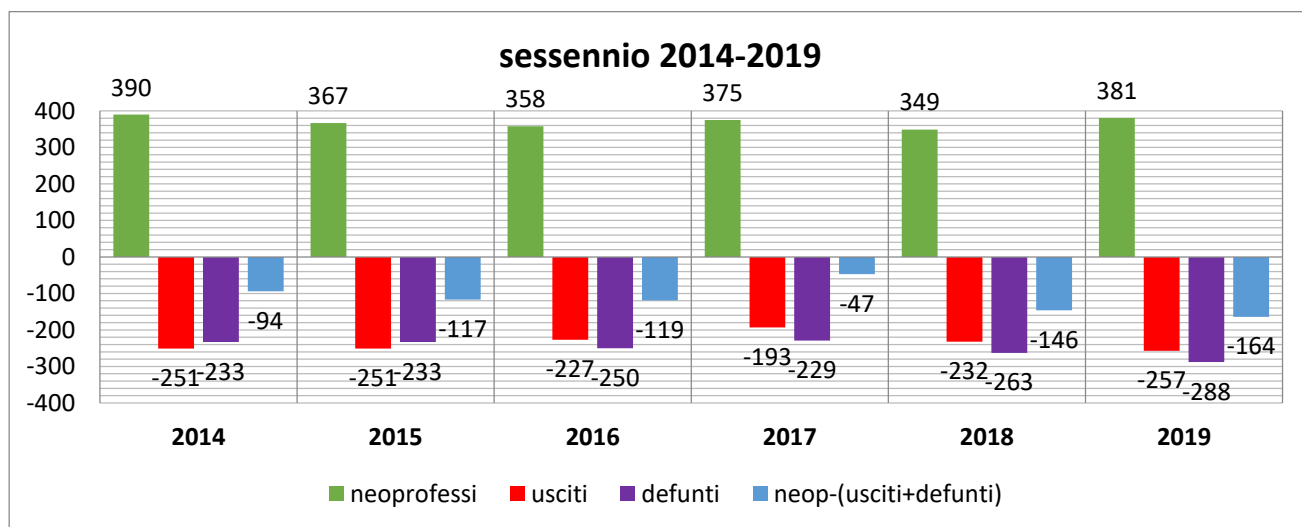


## Bilanci complessivi sul personale SDB

I grafici seguenti indicano i bilanci complessivi sul personale SDB degli ultimi 3 sessenni.

Il colore azzurro indica il bilancio come differenza tra neoprofessi e (usciti+defunti)

Il colore verde indica i neoprofessi, il colore rosso gli usciti dalla società e il colore viola i defunti.



## 2. STATISTICHE 2014-2019

### ANDAMENTO CONFRATELLI DI OGNI SINGOLA ISPETTORIA

isp	2014			2015			2016			2017			2018			2019			var
	t	p	tot	t	p	tot	t	p	tot	t	p	tot	t	p	tot	t	p	tot	
ACC <sup>1*</sup>	-	-	-	-	-	-	-	-	-	38	57	95	39	61	100	49	65	114	+114
AET	32	92	124	29	77	106	26	81	107	27	76	103	24	81	105	21	80	101	-23
AFC*	82	159	241	87	158	245	98	159	257	100	120	220	97	119	216	117	116	233	-8
AFE	57	128	185	65	133	198	60	138	198	70	138	208	71	145	216	82	148	230	+45
AFM	8	45	53	10	44	54	10	42	52	8	42	50	6	39	45	2	37	39	-14
AFO	47	105	152	50	108	158	51	111	162	51	114	165	53	116	169	55	119	174	+22
AFW	68	87	155	73	94	167	75	95	170	80	101	181	78	98	176	80	104	184	+29
AGL	26	61	87	32	67	99	41	64	105	55	62	117	60	69	129	60	70	130	+43
ANG	41	51	92	43	50	93	43	52	95	46	53	99	48	55	103	55	58	113	+21
ATE*	32	98	130	29	86	115	31	87	118	28	77	105	28	59	87	29	60	89	-41
ANT	21	128	149	18	128	146	15	126	141	13	123	136	15	120	135	13	116	129	-20
ARN	28	161	189	26	160	186	27	153	180	19	156	175	15	143	158	15	134	149	-40
ARS	13	215	228	11	207	218	8	206	214	8	190	198	8	181	189	6	169	175	-53
AUL	9	84	93	9	85	94	13	86	99	11	86	97	13	87	100	14	83	97	+4
AUS	5	65	70	3	68	71	4	68	72	6	64	70	3	59	62	2	56	58	-12
BEN	1	169	170	1	158	159	4	147	151	4	140	144	4	139	143	4	126	130	-40
BOL	27	109	136	13	113	126	10	111	121	7	110	117	5	106	111	7	104	111	-25
BBH	12	101	113	11	108	119	13	105	118	13	102	115	10	101	111	11	98	109	-4
BCG	14	112	126	19	111	130	15	108	123	11	109	120	10	108	118	9	109	118	-8
BMA	15	67	82	12	70	82	9	69	78	6	73	79	11	68	79	14	64	78	-4
BPA	10	75	85	6	79	85	5	78	83	5	73	78	5	71	76	5	69	74	-11
BRE	27	76	103	24	70	94	18	69	87	12	75	87	18	74	92	15	78	93	-10
BSP	24	105	129	26	107	133	25	108	133	21	115	136	22	115	137	15	121	136	+7
CAM	29	150	179	28	148	176	29	149	178	25	145	170	23	146	169	23	136	159	-20
CEP	5	137	142	5	135	140	8	129	137	5	125	130	5	119	124	7	114	121	-21
CIL	7	133	140	12	116	128	9	113	122	8	111	119	9	100	109	10	95	105	-35
CIN	12	100	112	11	101	112	12	101	113	9	99	108	13	103	116	12	106	118	+6
COB	30	130	160	20	122	142	19	112	131	20	105	125	22	95	117	16	94	110	-50
COM	28	117	145	19	122	141	18	116	134	18	115	133	14	112	126	12	106	118	-27
CRO	21	71	92	21	73	94	19	76	95	23	76	99	25	70	95	26	72	98	+6
ECU	18	142	160	15	144	159	20	136	156	19	131	150	19	132	151	25	129	154	-6
FIN	30	179	209	33	180	213	24	138	162	30	141	171	29	138	167	29	134	163	-46
FIS	30	83	113	29	87	116	25	84	109	25	85	110	24	87	111	25	85	110	-3
FRB	2	198	200	5	187	192	8	181	189	10	169	179	7	159	166	14	141	155	-45
GBR	8	66	74	7	61	68	6	60	66	5	60	65	4	60	64	5	54	59	-15
GER	4	260	264	6	259	265	7	253	260	6	243	249	4	240	244	7	227	234	-30
GIA	9	93	102	5	93	98	5	87	92	8	83	91	6	80	86	7	82	89	-13
HAI	13	52	65	11	49	60	12	50	62	13	53	66	13	53	66	14	55	69	+4
INB	50	172	222	51	174	225	44	176	220	37	176	213	32	177	209	30	173	203	-19
INC	51	184	235	51	189	240	59	187	246	61	195	256	61	201	262	62	202	264	29
IND	62	184	246	66	183	249	70	188	258	72	188	260	67	189	256	66	194	260	+14
ING	87	153	240	94	152	246	88	156	244	89	156	245	88	159	247	65	152	217	-23
INH	59	138	197	66	130	196	65	132	197	70	129	199	64	129	193	61	133	194	-3
INK	80	260	340	80	256	336	80	264	344	73	279	352	69	290	359	71	287	358	+18
INM	93	280	373	88	290	378	85	297	382	86	295	381	79	309	388	82	306	388	+15
INN	45	140	185	44	142	186	52	144	196	52	154	206	51	158	209	55	157	212	+27

INP	24	81	105	22	85	107	22	86	108	21	86	107	19	90	109	19	86	105	0
INS	60	167	227	58	168	226	58	170	228	63	171	234	66	171	237	81	161	242	+15
INT	71	144	215	68	143	211	66	142	208	62	148	210	59	158	217	60	163	223	+8
INA <sup>1</sup>	-	-	-	-	-	-	-	-	-	-	-	-	28	34	62	23	34	57	+57
IRL <sup>2</sup>	6	82	88	7	76	83	8	79	87	7	76	83	5	51	56	6	49	55	-33
ICC	19	375	394	19	371	390	14	342	356	16	327	343	15	317	332	17	359	376	-18
ICP	20	474	494	19	456	475	15	450	465	15	435	450	9	431	440	10	408	418	-76
ILE	24	269	293	24	258	282	28	252	280	24	249	273	21	238	259	27	222	249	-44
IME	9	210	219	9	204	213	9	203	212	9	197	206	8	184	192	8	179	187	-32
INE	21	340	361	22	333	355	21	340	361	19	337	356	22	321	343	18	321	339	-22
ISI	9	200	209	9	196	205	12	191	203	14	186	200	17	184	201	16	184	200	-9
ITM <sup>2</sup>	89	107	196	82	116	198	74	122	196	79	122	201	-	-	-	-	-	-	-196
TLS <sup>1</sup>	-	-	-	-	-	-	-	-	-	-	-	-	66	85	151	74	85	159	+159
KOR	16	95	111	18	98	116	20	102	122	16	105	121	18	102	120	16	98	114	+3
LKC	22	52	74	26	56	82	30	70	100	39	68	107	40	75	115	31	73	104	+30
MDG	40	65	105	41	57	98	38	58	96	39	59	98	45	62	107	48	64	112	+7
MLT <sup>1</sup>	-	-	-	-	-	-	-	-	-	-	-	-	7	29	36	6	27	33	+33
MEG	16	164	180	14	165	179	15	163	178	17	160	177	19	150	169	18	144	162	-18
MEM	15	126	141	13	126	139	10	119	129	9	119	128	8	119	127	7	114	121	-20
MOR	2	93	95	5	88	93	4	77	81	5	77	82	3	73	76	5	75	80	-15
MOZ	20	40	60	15	43	58	10	39	49	14	34	48	15	32	47	14	30	44	-16
MYM	38	42	80	37	43	80	37	42	79	29	53	82	23	50	73	18	47	65	-15
PAR	19	63	82	14	64	78	15	64	79	14	64	78	13	60	73	10	61	71	-11
PER	19	104	123	11	106	117	7	106	113	8	105	113	9	101	110	9	99	108	-15
PGS <sup>1</sup>	-	-	-	-	-	-	11	36	47	5	29	34	9	34	43	12	35	47	+47
PLE	15	263	278	14	258	272	13	252	265	10	253	263	13	249	262	11	247	258	-20
PLN	22	274	296	23	277	300	14	275	289	15	258	273	14	261	275	12	253	265	-31
PLO	17	172	189	18	174	192	15	175	190	15	169	184	13	169	182	16	167	183	-6
PLS	18	191	209	18	188	206	15	189	204	14	188	202	17	184	201	18	178	196	-13
POR	4	95	99	4	90	94	3	90	93	6	87	93	6	86	92	6	85	91	-8
SLK	18	195	213	16	196	212	12	192	204	14	187	201	13	183	196	10	187	197	-16
SLO	2	91	93	2	92	94	5	91	96	5	91	96	5	90	95	4	89	93	0
SMX	8	443	451	5	420	425	3	403	406	8	385	393	9	367	376	9	362	371	-80
SSM	11	587	598	10	575	585	11	564	575	9	546	555	8	531	539	9	509	518	-80
SUE	13	148	161	16	146	162	17	141	158	13	142	155	12	141	153	8	146	154	-7
SUO	5	87	92	6	83	89	5	83	88	6	79	85	6	77	83	7	75	82	-10
THA	8	82	90	9	83	92	6	86	92	9	84	93	11	83	94	14	80	94	+4
UKR	13	24	37	9	25	34	7	24	31	4	26	30	3	25	28	3	23	26	-11
UNG	3	30	33	4	30	34	7	27	34	7	26	33	7	26	33	9	25	34	+1
URU	6	79	85	3	81	84	4	78	82	7	71	78	4	66	70	4	66	70	-15
VEN	32	158	190	26	155	181	16	154	170	23	152	175	27	134	161	17	137	154	-36
VIE	72	208	280	72	217	289	80	226	306	77	237	314	86	240	326	79	247	326	+46
ZMB	33	52	85	34	54	88	35	57	92	36	57	93	31	62	93	42	61	103	+18
UPS	1	126	127	0	124	124	0	125	125	0	125	125	0	128	128	0	126	126	-1
RMG	0	66	66	3	81	83	3	89	92	3	81	84	3	80	83	6	87	93	+27
T.	2232	12379	14611	2189	12275	14463	2160	12166	14326	2208	12020	14228	2203	11853	14056	2241	11686	13927	-684
Ep.			122			124			126			131			128			127	+5
Tot.	2232	12379	14733	2189	12275	14587	2160	12166	14452	2208	12020	14359	2203	11853	14184	2241	11686	14054	-679

<sup>1</sup> Queste circoscrizioni sono state costituite durante il sessennio.

<sup>2</sup> da IRL viene scorporata MLT. ITM si divide in TLS e in INA.

La notevole diminuzione di soggetti in alcune Ispettorie è dovuta anche al forte trasferimento di confratelli, specialmente per la creazione di nuove circoscrizioni.

### 3. STATISTICHE 2014-2019 ANDAMENTO DEI NOVIZI NELLE SINGOLE ISPETTORIE

isp	2014	2015	2016	2017	2018	2019	Var.
ACC <sup>1</sup>				10	14	9	9
AET	8	4	8	2	2	4	-4
AFC	22	25	32	21	21	18	-4
AFE	15	9	22	19	22	16	1
AFM	3	1	0	0	1	2	-1
AFO	13	17	11	11	12	11	-2
AFW	16	17	20	9	14	10	-6
AGL	12	16	16	15	11	15	3
ANG	10	6	8	12	13	9	-1
ATE	2	11	6	9	6	5	3
ANT	4	1	3	6	2	2	-2
ARN	2	7	2	2	1	1	-1
ARS	2	0	0	0	0	3	1
AUL	2	5	0	0	1	0	-2
AUS	1	0	0	1	0	0	-1
BEN	0	1	0	1	0	0	0
BOL	1	2	1	0	1	1	0
BBH	3	4	0	3	3	1	-2
BCG	5	4	0	6	2	7	2
BMA	3	0	0	6	2	6	3
BPA	1	1	1	1	1	0	-1
BRE	0	3	3	6	4	5	5
BSP	5	3	5	6	1	5	0
CAM	8	8	4	4	3	14	6
CEP	0	2	0	2	1	0	0
CIL	7	2	3	0	1	1	-6
CIN	1	0	0	1	0	4	3
COB	3	6	3	4	2	4	1
COM	5	3	4	2	1	0	-5
CRO	2	7	5	6	5	7	5
ECU	3	5	5	3	3	5	2
FIN	6	8	8	4	3	1	-5
FIS	5	5	3	1	4	5	0
FRB	2	1	0	0	4	0	-2
GBR	1	0	0	0	0	0	-1
GER	2	1	0	0	2	0	-2
GIA	1	1	2	0	1	0	-1
HAI	0	0	4	2	6	7	7
INB	8	6	5	10	3	2	-6
INC	10	15	12	7	12	7	-3
IND	11	14	10	9	10	1	-12
ING	18	10	7	11	8	14	-4
INH	18	9	11	12	13	15	-3
INK	9	15	12	13	12	12	3
INM	11	18	17	14	20	13	2
INN	5	13	14	9	4	7	2
INP	4	6	3	0	3	1	-3

INS	9	10	13	12	21	17	8
INT	12	12	14	11	13	11	-1
INA <sup>1</sup>	–	–	–	–	7	0	0
IRL <sup>2</sup>	2	3	0	2	1	0	-2
ICC	4	1	3	0	3	2	-2
ICP	2	0	1	1	3	1	-1
ILE	4	4	3	3	5	4	0
IME	1	2	3	1	0	2	1
INE	5	2	2	3	3	1	-4
ISI	2	2	6	2	1	5	3
ITM <sup>2</sup>	18	17	15	34	–	–	-18
TLS <sup>1</sup>	–	–	–	–	19	19	19
KOR	5	4	2	3	1	3	-2
LKC	7	8	12	8	7	5	-2
MDG	5	7	7	16	11	21	16
MLT <sup>1</sup>	–	–	–	–	0	0	0
MEG	5	4	3	4	3	2	-3
MEM	3	4	1	1	2	0	-3
MOR	1	0	1	0	0	0	-1
MOZ	1	3	6	3	1	6	5
MYM	3	7	5	0	0	0	-3
PAR	1	1	3	1	1	2	1
PER	1	1	2	1	2	1	0
PGS <sup>1</sup>	–	–	0	2	3	2	2
PLE	2	0	4	4	2	3	1
PLN	5	2	6	3	3	1	-4
PLO	6	2	3	3	5	0	-6
PLS	5	6	4	5	3	4	-1
POR	0	1	2	1	0	1	1
SLK	2	2	2	1	4	2	0
SLO	2	3	0	0	1	1	-1
SMX	1	0	3	1	2	1	0
SSM	1	1	0	0	0	2	1
SUE	5	0	0	2	0	2	-3
SUO	3	0	2	2	3	0	-3
THA	0	0	5	2	2	0	0
UKR	1	0	1	0	0	0	-1
UNG	1	3	0	1	3	1	0
URU	0	1	3	0	0	0	0
VEN	4	4	7	6	6	5	1
VIE	20	29	11	23	11	18	-2
ZMB	7	8	7	5	19	14	7
UPS	0	0	0	0	0	0	0
RMG	0	0	0	0	4	3	3
<b>T.</b>	<b>426</b>	<b>446</b>	<b>432</b>	<b>427</b>	<b>430</b>	<b>410</b>	<b>-16</b>

In questo prospetto è riportato il numero dei novizi per ogni Ispettorìa al 31 dicembre di ogni anno (come segnalato dalle Ispettorie nelle statistiche di fine anno).

## 4. STATISTICHE 2014-2019

### ANDAMENTO DEI NEOPROFESSI NELLE SINGOLE ISPETTORIE

isp	2014			2015			2016			2017			2018			2019			Var. 2019-14		
	L.	S.	T.	L.	S.	T.	L.	S.	T.	L.	S.	T.	L.	S.	T.	L.	S.	T.	L.	S.	T.
ACC <sup>1</sup>	-	-	-	-	-	-	-	-	-	1*	37*	38*	0	7	7	0	13	13	0	13	13
AET	2	6	8	3	5	8	1	2	3	1	6	7	0	1	1	0	2	2	-2	-4	-6
AFC	0	13	13	2	18	20	1	22	23	2	18	20	0	17	17	2	27	29	2	14	16
AFE	0	12	12	1	14	15	2	5	7	1	18	19	0	11	11	0	21	21	0	9	9
AFM	0	3	3	0	3	3	0	1	1	0	0	0	0	0	0	1	0	1	1	-3	-2
AFO	1	4	5	0	11	11	0	9	9	1	4	5	0	9	9	0	9	9	-1	5	4
AFW	0	15	15	0	14	14	0	8	8	1	14	15	0	9	9	3	10	13	3	-5	-2
AGL	1	5	6	0	9	9	0	12	12	3	13	16	0	12	12	0	4	4	-1	-1	-2
ANG	0	5	5	1	9	10	0	6	6	0	8	8	1	10	11	0	13	13	0	8	8
ATE	0	6	6	0	1	1	0	7	7	0	4	4	0	7	7	0	7	7	0	1	1
ANT	0	4	4	0	4	4	0	0	0	0	3	3	2	4	6	0	2	2	0	-2	-2
ARN	5	2	7	0	2	2	3	4	7	0	2	2	0	2	2	1	0	1	-4	-2	-6
ARS	2	1	3	0	2	2	0	0	0	0	1	1	0	0	0	0	0	0	-2	-1	-3
AUL	0	2	2	0	2	2	0	5	5	0	0	0	0	5	5	0	1	1	0	-1	-1
AUS	0	0	0	0	1	1	0	0	0	0	0	0	0	1	1	0	0	0	0	0	0
BEN	0	1	1	0	0	0	0	1	1	0	0	0	0	1	1	0	0	0	0	-1	-1
BOL	1	1	2	0	1	1	0	2	2	0	1	1	0	0	0	0	1	1	-1	0	-1
BBH	0	0	0	0	3	3	0	4	4	0	4	4	0	3	3	1	2	3	1	2	3
BCG	0	2	2	0	5	5	0	3	3	0	0	0	0	6	6	0	2	2	0	0	0
BMA	1	4	5	0	3	3	0	0	0	0	0	0	1	5	6	0	2	2	-1	-2	-3
BPA	1	1	2	0	1	1	0	0	0	1	0	1	0	1	1	1	0	1	0	-1	-1
BRE	0	3	3	0	0	0	1	1	2	0	3	3	2	4	6	0	4	4	0	1	1
BSP	1	4	5	2	3	5	0	3	3	1	4	5	0	0	0	0	0	0	-1	-4	-5
CAM	2	7	9	3	5	8	0	8	8	2	2	4	1	3	4	0	3	3	-2	-4	-6
CEP	0	2	2	0	0	0	0	2	2	0	0	0	0	1	1	0	1	1	0	-1	-1
CIL	0	1	1	3	4	7	0	2	2	1	2	3	0	0	0	0	1	1	0	0	0
CIN	0	0	0	0	1	1	0	0	0	0	0	0	0	1	1	0	0	0	0	0	0
COB	0	4	4	0	3	3	0	6	6	0	3	3	0	3	3	0	1	1	0	-3	-3
COM	0	3	3	1	4	5	1	2	3	1	3	4	0	2	2	0	1	1	0	-2	-2
CRO	0	5	5	0	2	2	0	5	5	0	5	5	1	5	6	0	4	4	0	-1	-1
ECU	0	1	1	3	0	3	1	4	5	2	2	4	0	3	3	0	5	5	0	4	4
FIN	1	6	7	1	5	6	1	4	5	1	5	6	1	2	3	2	1	3	1	-5	-4
FIS	2	4	6	0	5	5	0	3	3	0	3	3	0	1	1	0	2	2	-2	-2	-4
FRB	0	1	1	0	2	2	1	0	1	0	0	0	0	0	0	1	3	4	1	2	3
GBR	0	0	0	0	1	1	0	0	0	0	0	0	0	0	0	0	0	0	0	0	0
GER	0	0	0	1	1	2	0	1	1	0	0	0	0	0	0	0	2	2	0	2	2
GIA	0	0	0	0	1	1	0	1	1	1	1	2	0	0	0	0	1	1	0	1	1
HAI	0	2	2	0	0	0	0	2	2	0	4	4	1	1	2	0	3	3	0	1	1
INB	0	12	12	2	5	7	0	4	4	0	2	2	0	5	5	0	3	3	0	-9	-9
INC	0	9	9	2	8	10	1	11	12	1	11	12	0	7	7	1	7	8	1	-2	-1
IND	0	14	14	0	11	11	0	14	14	0	10	10	0	9	9	0	9	9	0	-5	-5
ING	0	20	20	0	13	13	0	7	7	2	5	7	0	6	6	0	7	7	0	-13	-13
INH	1	9	10	0	17	17	1	7	8	0	11	11	0	11	11	0	10	10	-1	1	0
INK	1	11	12	0	9	9	0	15	15	0	10	10	0	12	12	0	11	11	-1	0	-1
INM	0	14	14	0	12	12	0	14	14	2	10	12	0	9	9	0	16	16	0	2	2
INN	1	8	9	0	4	4	0	12	12	0	12	12	0	9	9	0	5	5	-1	-3	-4

INP	1	6	7	1	2	3	0	4	4	0	3	3	0	0	0	0	3	3	-1	-3	-4
INS	0	7	7	0	4	4	2	7	9	0	12	12	0	9	9	2	18	20	2	11	13
INT	1	12	13	0	10	10	0	10	10	0	12	12	0	9	9	0	12	12	-1	0	-1
INA <sup>1</sup>	-	-	-	-	-	-	-	-	-	-	-	-	0	0	0	3	3	6	3	3	6
IRL <sup>2</sup>	0	0	0	1	0	2	2	1	3	0	0	0	0	2	2	0	1	1	0	1	1
ICC	0	3	3	1	3	4	1	0	1	1	2	3	0	0	0	0	2	2	0	-1	-1
ICP	0	0	0	0	1	1	0	0	0	1	0	1	0	1	1	0	3	3	0	3	3
ILE	0	5	5	0	4	4	0	4	4	0	3	3	2	0	2	1	4	5	1	-1	0
IME	0	1	1	0	1	1	1	1	2	0	3	3	0	1	1	0	0	0	0	-1	-1
INE	2	1	3	0	5	5	0	2	2	0	2	2	1	2	3	0	3	3	-2	2	0
ISI	0	2	2	0	2	2	0	2	2	1	3	4	0	2	2	0	1	1	0	-1	-1
ITM <sup>2</sup>	0	16	16	1	9	10	3	8	11	1	13	14						0	0	-16	-16
TLS <sup>1</sup>	-	-	-	-	-	-	-	-	-	-	-	-	1	17	18	2	15	17	2	15	17
KOR	1	4	5	0	5	5	1	3	4	0	1	1	0	3	3	0	1	1	-1	-3	-4
LKC	1	6	7	0	6	6	0	8	8	1	9	10	1	7	8	0	7	7	-1	1	0
MDG	0	9	9	0	5	5	2	4	6	3	3	6	4	9	13	2	8	10	2	-1	1
MLT <sup>1</sup>	-	-	-	-	-	-	-	-	-	-	-	-	0	2	2	0	0	0	0	0	0
MEG	0	0	0	0	4	4	0	2	2	0	3	3	1	3	4	0	2	2	0	2	2
MEM	0	1	1	0	3	3	0	2	2	0	1	1	0	1	1	0	1	1	0	0	0
MOR	0	0	0	0	1	1	0	0	0	0	1	1	0	0	0	0	0	0	0	0	0
MOZ	0	3	3	0	1	1	1	2	3	1	5	6	0	3	3	1	0	1	1	-3	-2
MYM	0	4	4	0	3	3	0	4	4	0	4	4	0	0	0	0	0	0	0	-4	-4
PAR	0	2	2	0	1	1	0	1	1	1	2	3	0	1	1	0	0	0	0	-2	-2
PER	0	0	0	0	1	1	0	1	1	0	2	2	0	1	1	1	1	2	1	1	2
PGS <sup>1</sup>	-	-	-	-	-	-	-	-	-	0	6	6	0	2	2	1	2	3	1	2	3
PLE	0	2	2	0	1	1	0	0	0	0	2	2	0	4	4	0	2	2	0	0	0
PLN	0	5	5	0	2	2	0	1	1	1	3	4	0	1	1	0	1	1	0	-4	-4
PLO	0	2	2	0	4	4	0	1	1	0	3	3	0	1	1	0	4	4	0	2	2
PLS	1	4	5	0	2	2	0	3	3	0	3	3	0	3	3	0	3	3	-1	-1	-2
POR	0	1	1	0	0	0	0	1	1	0	1	1	0	1	1	0	0	0	0	-1	-1
SLK	0	2	2	0	2	2	0	2	2	0	0	0	0	1	1	2	0	2	2	-2	0
SLO	0	0	0	1	1	2	0	3	3	0	0	0	1	0	1	0	0	0	0	0	0
SMX	1	0	1	0	1	1	0	0	0	0	3	3	0	1	1	0	1	1	-1	1	0
SSM	0	5	5	0	1	1	0	1	1	0	0	0	0	0	0	0	0	0	0	-5	-5
SUE	1	0	1	0	5	5	0	0	0	0	0	0	0	2	2	0	0	0	-1	0	-1
SUO	0	1	1	0	2	2	0	0	0	0	2	2	0	2	2	1	1	2	1	0	1
THA	0	0	0	0	0	0	1	0	1	0	3	3	0	2	2	1	1	2	1	1	2
UKR	0	2	2	0	0	0	0	0	0	0	1	1	0	0	0	0	0	0	0	-2	-2
UNG	0	1	1	0	1	1	1	1	2	0	0	0	0	1	1	1	1	2	1	0	1
URU	0	0	0	0	0	0	1	0	1	1	2	3	0	0	0	0	0	0	0	0	0
VEN	0	7	7	0	3	3	0	3	3	2	4	6	0	6	6	0	0	0	0	-7	-7
VIE	3	7	10	0	9	9	6	14	20	5	5	10	2	18	20	1	10	11	-2	3	1
ZMB	2	5	7	0	7	7	0	7	7	2	4	6	1	2	3	1	14	15	-1	9	8
UPS	-	-	-	-	-	-	-	-	-	-	-	-	-	-	-	-	-	-	-	-	-
RMG	-	-	-	-	-	-	-	-	-	-	-	-	-	-	-	-	-	-	-	-	-
T.	37	353	390	30	336	367	36	322	358	45	330	375	24	325	349	33	341	374	-4	-12	-16

I neoprofessi presbiteri (P) sono indicati insieme ai seminaristi (S).

## 5. STATISTICHE 2014-2019

### ANDAMENTO DEI SALESIANI COADIUTORI NELLE ISPETTORIE

isp	2014			2015			2016			2017			2018			2019			Variazione 2019-14
	t.	p.	T.	t.	p.	T.	t.	p.	T.	t.	p.	T.	t.	p.	T.	t.	p.	T.	
ACC <sup>1</sup>	-	-	-	-	-	-	-	-	-	1	12	13	1	12	13	1	12	13	13
AET	4	28	32	7	23	30	6	24	30	5	23	28	3	22	25	4	21	25	-7
AFC	5	27	32	6	26	32	7	25	32	5	16	21	8	19	27	13	19	32	0
AFE	3	15	18	4	15	19	4	15	19	5	14	19	5	16	21	3	15	18	0
AFM	0	6	6	0	5	5	0	4	4	0	4	4	0	4	4	1	4	5	-1
AFO	3	13	16	3	13	16	3	13	16	3	12	15	3	13	16	3	13	16	0
AFW	2	15	17	2	15	17	1	14	15	2	15	17	2	14	16	5	13	18	1
AGL	3	9	12	3	9	12	2	9	11	6	8	14	6	9	15	6	8	14	2
ANG	4	9	13	4	9	13	3	9	12	2	9	11	1	9	10	2	8	10	-3
ATE	2	14	16	2	12	14	2	12	14	2	10	12	1	8	9	0	8	8	-8
ANT	2	14	16	2	14	16	1	13	14	1	11	12	3	9	12	3	8	11	-5
ARN	10	23	33	9	22	31	10	21	31	5	26	31	2	27	29	3	27	30	-3
ARS	5	27	32	5	27	32	4	26	30	4	26	30	3	24	27	1	23	24	-8
AUL	1	13	14	0	13	13	0	13	13	0	12	12	0	12	12	0	12	12	-2
AUS	0	5	5	1	6	7	1	6	7	1	6	7	0	5	5	0	5	5	0
BEN	0	21	21	0	20	20	1	21	22	1	20	21	0	20	20	0	18	18	-3
BOL	5	11	16	2	11	13	0	13	13	0	12	12	0	11	11	1	10	11	-5
BBH	1	15	16	0	15	15	0	12	12	0	12	12	0	12	12	1	11	12	-4
BCG	4	22	26	4	22	26	2	23	25	1	24	25	0	24	24	1	23	24	-2
BMA	3	7	10	2	8	10	2	8	10	1	10	11	1	9	10	2	9	11	1
BPA	1	7	8	1	7	8	0	7	7	1	6	7	1	6	7	1	6	7	-1
BRE	0	12	12	0	11	11	0	10	10	0	9	9	2	9	11	2	9	11	-1
BSP	3	17	20	5	15	20	5	16	21	6	17	23	6	16	22	5	16	21	1
CAM	4	17	21	6	16	22	6	17	23	3	17	20	4	17	21	5	17	22	1
CEP	0	11	11	0	11	11	1	11	12	0	12	12	0	11	11	0	11	11	0
CIL	1	9	10	4	8	12	5	8	13	4	8	12	1	6	7	1	4	5	-5
CIN	1	22	23	1	22	23	3	22	25	2	21	23	2	20	22	3	20	23	0
COB	2	11	13	1	9	10	1	10	11	1	8	9	1	6	7	1	6	7	-6
COM	3	12	15	3	13	16	4	12	16	3	14	17	2	13	15	2	12	14	-1
CRO	1	2	3	1	2	3	0	2	2	0	2	2	1	2	3	1	2	3	0
ECU	2	13	15	5	16	21	2	13	15	4	15	19	3	13	16	4	12	16	1
FIN	10	14	24	11	14	25	5	11	16	7	11	18	6	11	17	8	8	16	-8
FIS	5	13	18	5	13	18	2	12	14	2	12	14	3	12	15	3	11	14	-4
FRB	0	31	31	1	29	30	1	28	29	2	26	28	1	25	26	4	21	25	-6
GBR	1	5	6	1	5	6	0	5	5	0	5	5	0	5	5	0	5	5	-1
GER	2	56	58	3	55	58	3	53	56	3	50	53	1	49	50	1	45	46	-12
GIA	0	13	13	0	13	13	1	12	13	2	11	13	1	11	12	2	13	15	2
HAI	0	3	3	0	3	3	0	3	3	0	3	3	1	3	4	2	3	5	2
INB	3	12	15	5	12	17	3	12	15	2	14	16	2	14	16	2	12	14	-1
INC	4	16	20	6	13	19	8	11	19	8	11	19	6	11	17	7	10	17	-3
IND	3	6	9	2	6	8	2	4	6	1	4	5	1	4	5	1	5	6	-3
ING	5	10	15	5	10	15	6	9	15	7	9	16	5	11	16	1	11	12	-3
INH	2	4	6	2	4	6	2	4	6	1	4	5	1	4	5	1	5	6	0
INK	3	7	10	2	5	7	1	5	6	1	5	6	1	5	6	1	5	6	-4
INM	1	16	17	0	17	17	0	16	16	2	14	16	0	17	17	1	15	16	-1
INN	5	17	22	5	17	22	5	17	22	5	16	21	3	17	20	3	16	19	-3



INP	1	7	8	1	6	7	2	5	7	1	5	6	1	5	6	1	4	5	-3
INS	4	21	25	3	19	22	4	20	24	3	20	23	3	21	24	5	20	25	0
INT	1	6	7	0	6	6	0	6	6	0	6	6	1	6	7	1	6	7	0
INA <sup>1</sup>	-	-	-	-	-	-	-	-	-	-	-	-	5	6	11	8	7	15	15
IRL <sup>2</sup>	0	7	7	1	7	8	3	7	10	4	7	11	3	4	7	2	4	6	-1
ICC	1	54	55	2	55	57	3	46	49	4	43	47	4	41	45	4	38	42	-13
ICP	0	111	111	0	104	104	0	99	99	1	100	101	1	94	95	1	91	92	-19
ILE	0	38	38	0	38	38	1	36	37	1	36	37	3	31	34	3	31	34	-4
IME	0	27	27	0	26	26	1	26	27	1	24	25	1	24	25	1	24	25	-2
INE	4	65	69	5	65	70	4	64	68	4	63	67	6	59	65	3	58	61	-8
ISI	0	17	17	0	15	15	0	14	14	1	13	14	1	13	14	1	13	14	-3
ITM <sup>2</sup>	11	15	26	12	15	27	12	15	27	10	15	25	-	-	-	-	-	0	-26
TLS <sup>1</sup>	-	-	-	-	-	-	-	-	-	-	-	-	8	8	16	8	8	16	16
KOR	1	19	20	1	18	19	1	18	19	1	18	19	1	19	20	2	16	18	-2
LKC	2	3	5	1	3	4	1	3	4	2	2	4	2	3	5	0	4	4	-1
MDG	4	7	11	5	4	9	5	4	9	8	4	12	10	4	14	10	4	14	3
MLT <sup>1</sup>	-	-	-	-	-	-	-	-	-	-	-	-	2	2	4	2	2	4	4
MEG	2	16	18	1	15	16	1	13	14	1	12	13	2	12	14	2	10	12	-6
MEM	2	8	10	1	10	11	1	10	11	2	10	12	0	11	11	0	11	11	1
MOR	0	10	10	1	8	9	1	8	9	1	8	9	1	9	10	0	9	9	-1
MOZ	3	5	8	1	7	8	2	6	8	2	5	7	2	5	7	3	5	8	0
MYM	4	4	8	4	4	8	2	4	6	1	5	6	0	5	5	0	2	2	-6
PAR	5	3	8	5	3	8	5	2	7	4	3	7	3	4	7	2	5	7	-1
PER	2	8	10	0	9	9	0	9	9	0	8	8	0	8	8	1	7	8	-2
PGS <sup>1</sup>	-	-	-	-	-	-	6	3	9	1	1	2	1	3	4	2	3	5	5
PLE	2	14	16	2	14	16	0	12	12	0	12	12	0	11	11	0	10	10	-6
PLN	0	7	7	0	7	7	0	7	7	2	7	9	1	7	8	1	6	7	0
PLO	1	2	3	1	3	4	0	2	2	0	2	2	0	2	2	0	2	2	-1
PLS	2	7	9	2	7	9	1	7	8	0	6	6	0	6	6	0	6	6	-3
POR	0	24	24	0	21	21	0	20	20	0	20	20	0	19	19	0	18	18	-6
SLK	4	14	18	1	17	18	1	16	17	1	16	17	1	16	17	2	16	18	0
SLO	0	7	7	1	7	8	1	7	8	1	7	8	2	6	8	2	6	8	1
SMX	1	60	61	1	53	54	0	52	52	0	50	50	0	48	48	0	48	48	-13
SSM	2	168	170	2	164	166	2	160	162	2	155	157	1	151	152	1	147	148	-22
SUE	2	29	31	2	27	29	2	25	27	2	25	27	1	24	25	1	23	24	-7
SUO	0	18	18	0	18	18	0	17	17	0	17	17	0	15	15	2	15	17	-1
THA	1	12	13	1	12	13	1	13	14	1	13	14	1	13	14	2	13	15	2
UKR	4	0	4	2	0	2	1	0	1	0	0	0	0	0	0	0	0	0	-4
UNG	0	1	1	2	2	4	3	2	5	3	2	5	2	3	5	3	3	6	5
URU	0	3	3	0	4	4	1	4	5	2	4	6	2	4	6	2	4	6	3
VEN	3	13	16	2	12	14	0	11	11	2	15	17	2	9	11	1	9	10	-6
VIE	16	28	44	16	29	45	25	31	56	26	36	62	25	37	62	17	38	55	11
ZMB	4	6	10	4	6	10	4	6	10	5	6	11	4	6	10	4	6	10	0
UPS	0	6	6	0	6	6	0	6	6	0	6	6	0	5	5	0	6	6	0
RMG	0	14	14	0	14	14	0	16	16	0	13	13	0	16	16	0	19	19	5
T.	208	1534	1742	214	1491	1705	212	1443	1655	212	1426	1638	197	1392	1589	211	1345	1556	-186

## 6. STATISTICHE 2014-2019

### CONFRATELLI DEFUNTI NELLE SINGOLE ISPETTORIE

isp	2014			2015			2016			2017			2018			2019			Totale defunti nel sessennio		
	L	P	T.	L	P	T.	L	P	T.	L	P	T.	L	P	T.	L	P	T.	L	P	T.
ACC <sup>1</sup>			0			0			0			0			0			0	0	0	0
AET	0	0	0	0	0	0	0	0	0	1	0	1	0	0	0			0	1	0	1
AFC	1	1	2	1	2	3	0	4	4	0	0	0	1	1	2	0	2	2	3	10	13
AFE	0	0	0	0	0	0	0	0	0	0	1	1	0	1	1	1	1	2	1	3	4
AFM	0	1	1	1	1	2	0	1	1	0	0	0	0	1	1	0	2	2	1	6	7
AFO			0			0			0			0			0	0	4	4	0	4	4
AFW			0			0			0			0			0			0	0	0	0
AGL	0	0	0	0	0	0	1	0	1	0	0	0	0	0	0			0	1	0	1
ANG	0	0	0	0	0	0	0	0	0	0	2	2	0	1	1	0	1	1	0	4	4
ATE	0	2	2	0	2	2	0	1	1	0	0	0	0	1	1			0	0	6	6
ANT	1	1	2	0	1	1	1	2	3	1	5	6	0	1	1	1	1	2	4	11	15
ARN	0	5	5	0	4	4	1	5	6	0	3	3	2	5	7	0	3	3	3	25	28
ARS	3	9	12	0	7	7	1	7	8	0	5	5	1	4	5	0	5	5	5	37	42
AUL	0	1	1	0	1	1	0	1	1	1	3	4	0	0	0	0	2	2	1	8	9
AUS	0	2	2	0	1	1	0	1	1	0	2	2	1	4	5	0	1	1	1	11	12
BEN	2	6	8	1	11	12	0	9	9	0	5	5	0	6	6	2	10	12	5	47	52
BOL	0	4	4	0	2	2	0	1	1	1	0	1	1	2	3	1	0	1	3	9	12
BBH	1	1	2	0	2	2	1	1	2	0	2	2	0	1	1	1	1	2	3	8	11
BCG	0	2	2	0	1	1	0	1	1	0	1	1	0	3	3			0	0	8	8
BMA	0	0	0	0	2	2	0	1	1	0	1	1	1	2	3	0	1	1	1	7	8
BPA	0	1	1	0	0	0	0	1	1	0	2	2	1	2	3	0	1	1	1	7	8
BRE	0	2	2	0	2	2	1	0	1	0	1	1	0	1	1			0	1	6	7
BSP	0	5	5	1	2	3	0	1	1	0	0	0	1	1	2	1	1	2	3	10	13
CAM	0	1	1	0	2	2	0	3	3	0	2	2	0	0	0	1	8	9	1	16	17
CEP	0	4	4	0	3	3	0	3	3	0	4	4	1	2	3	0	1	1	1	17	18
CIL	0	1	1	0	2	2	0	5	5	0	2	2	1	2	3	0	2	2	1	14	15
CIN	2	3	5	1	1	2	0	2	2	1	2	3	1	0	1	0	1	2	5	9	15
COB	0	2	2	1	2	3	0	5	5	0	2	2	1	5	6	0	2	2	2	18	20
COM	0	1	1	0	1	1	1	4	5	0	1	1	1	3	4			0	2	10	12
CRO	0	2	2	0	0	0	1	0	1	0	0	0	0	3	3	0	2	2	1	7	8
ECU	0	3	3	0	6	6	0	2	2	1	4	5	1	2	3	0	5	5	2	22	24
FIN	1	2	3	0	0	0	0	4	4	0	0	0	0	1	1	0	2	2	1	9	10
FIS	0	0	0	0	1	1	0	0	0	0	0	0	0	0	0	0	2	2	0	3	3
FRB	1	12	13	2	8	10	1	8	9	2	8	10	1	10	11	3	13	16	10	59	69
GBR	0	4	4	0	4	4	0	3	3	0	3	3	0	1	1	0	3	3	0	18	18
GER	0	5	5	0	2	2	1	7	8	2	5	7	2	6	8	4	7	11	9	32	41
GIA	0	2	2	0	1	1	0	5	5	1	2	3	0	2	2	0	1	1	1	13	14
HAI	0	1	1	0	0	0	0	0	0	0	0	0	0	1	1			0	0	2	2
INB	0	1	1	0	1	1	0	0	0	0	1	1	0	2	2	0	2	2	0	7	7
INC	2	1	3	1	0	1	2	2	4	0	0	0	0	1	1	1	1	2	6	5	11
IND	0	0	0	0	1	1	1	0	1	0	2	2	0	2	2			0	1	5	6
ING	0	3	3	0	3	3	0	2	2	0	1	1	0	4	4	0	2	2	0	15	15
INH	0	1	1	0	0	0	0	1	1	0	1	1	0	0	0			0	0	3	3
INK	0	0	0	1	6	7	0	2	2	0	2	2	0	1	1	0	2	2	1	13	14
INM	0	1	1	0	2	2	1	4	5	2	0	2	0	3	3	1	4	5	4	14	18

INN	0	0	0	0	0	0	0	0	0	1	1	2	0	3	3	0	1	1	5	6	
INP	0	0	0	1	0	1	1	1	2	0	0	0	0	0	0	1	1	2	3	2	5
INS	0	1	1	1	0	1	0	2	2	0	0	0	0	4	4	0	3	3	1	10	11
INT	0	1	1	0	2	2	0	1	1	0	1	1	0	0	0	0	2	2	0	7	7
INA <sup>1</sup>			0			0			0			0						0	0	0	
IRL <sup>2</sup>	0	3	3	0	3	3	0	2	2	0	2	2	1	2	3	1	0	1	2	12	14
ICC	3	10	13	1	5	6	4	14	18	2	12	14	3	6	9	2	10	12	15	57	72
ICP	5	10	15	7	10	17	5	9	14	2	14	16	4	9	13	2	19	21	25	71	96
ILE	2	4	6	0	10	10	1	8	9	0	8	8	4	7	11	2	14	16	9	51	60
IME	1	6	7	0	7	7	1	1	2	2	5	7	0	6	6	1	5	6	5	30	35
INE	0	8	8	0	8	8	1	4	5	2	9	11	3	12	15	2	7	9	8	48	56
ISI	1	5	6	2	6	8	0	8	8	1	6	7	0	2	2	0	6	6	4	33	37
ITM <sup>2</sup>	1	0	1	0	0	0	0	0	0	0	0	0	0	0	0				1	0	1
TLS <sup>1</sup>			0			0			0			0			0				0	0	0
KOR	0	0	0	0	0	0	0	0	0	0	0	0	0	2	2	0	1	1	0	3	3
LKC	0	0	0	0	0	0	0	0	0	0	0	0	0	1	1	0	2	2	0	3	3
MDG	0	0	0	0	0	0	1	1	2	0	0	0	0	0	0				1	1	2
MLT <sup>1</sup>			0			0			0			0			0				0	0	0
MEG	0	0	0	0	1	1	2	1	3	1	0	1	0	3	3	1	0	1	4	5	9
MEM	0	1	1	0	0	0	0	2	2	0	0	0	0	1	1	0	7	7	0	11	11
MOR	0	0	0	2	2	4	0	4	4	0	1	1	0	3	3	0	1	1	2	11	13
MOZ	0	0	0	0	1	1	0	0	0	0	1	1	0	0	0				0	2	2
MYM			0			0			0			0			0				0	0	0
PAR	1	0	1	0	3	3	1	1	2	0	1	1	0	1	1	0	2	2	2	8	10
PER	0	2	2	0	1	1	0	1	1	0	1	1	0	4	4	0	3	3	0	12	12
PGS <sup>1</sup>			0			0			0			0			0				0	0	0
PLE	0	4	4	0	3	3	2	4	6	0	2	2	0	4	4	1	3	4	3	20	23
PLN	0	5	5	0	3	3	0	2	2	0	7	7	0	2	2	1	6	7	1	25	26
PLO	0	2	2	0	2	2	0	0	0	0	10	10	0	1	1	0	2	2	0	17	17
PLS	0	1	1	0	1	1	0	3	3	1	1	2	0	1	1	0	4	4	1	11	12
POR	0	0	0	3	3	6	0	1	1	0	2	2	1	4	5	1	1	2	5	11	16
SLK	0	2	2	0	2	2	1	5	6	0	3	3	0	1	1	0	3	3	1	16	17
SLO	0	0	0	0	2	2	0	0	0	0	0	0	1	0	1	1	0	1	2	2	4
SMX	2	9	11	7	11	18	1	11	12	3	6	9	2	13	15	1	9	10	16	59	75
SSM	3	11	14	2	10	12	4	9	13	4	11	15	5	11	16	5	13	18	23	65	88
SUE	0	3	3	1	3	4	2	3	5	0	2	2	2	5	7	1	2	3	6	18	24
SUO	0	3	3	0	2	2	0	0	0	0	2	2	2	1	3	0	2	2	2	10	12
THA	1	0	1	0	0	0	0	0	0	0	4	4	0	1	1	0	2	2	1	7	8
UKR	0	0	0	0	0	0	0	1	1	0	0	0	0	0	0	0	1	1	0	2	2
UNG	0	0	0	0	0	0	0	2	2	0	0	0	0	1	1	0	2	2	0	5	5
URU	0	2	2	0	0	0	0	2	2	0	4	4	0	3	3	0	2	2	0	13	13
VEN	1	3	4	0	5	5	1	1	2	1	0	1	0	5	5	0	5	5	3	19	22
VIE	0	1	1	0	0	0	0	0	0	0	1	1	1	1	2	1	2	3	2	5	7
ZMB	0	0	0	0	1	1	0	0	0	0	0	0	0	0	0	0	1	1	0	2	2
UPS	0	2	2	0	1	1	0	1	1	0	1	1	0	1	1	0	3	3	0	9	9
RMG	1	0	1	0	0	0	0	1	1	0	0	0	0	0	0	0	0	0	1	1	2
<b>T.</b>	<b>36</b>	<b>192</b>	<b>228</b>	<b>37</b>	<b>195</b>	<b>232</b>	<b>42</b>	<b>205</b>	<b>247</b>	<b>33</b>	<b>193</b>	<b>226</b>	<b>47</b>	<b>209</b>	<b>256</b>	<b>41</b>	<b>243</b>	<b>285</b>	<b>236</b>	<b>1237</b>	<b>1474</b>

Nella colonna L sono riportati i salesiani coadiutori defunti; nella colonna P sono riportati i salesiani preti defunti. In questa stessa colonna sono tuttavia indicati in aggiunta anche gli aspiranti al presbiterato (S) defunti e i diaconi (D) defunti, quando occorrono. Nel totale non si fa distinzione. Nella tabella non ci sono i Novizi defunti.

## 7. STATISTICHE 2014-2019

### CONFRATELLI CHE HANNO LASCIATO LA CONGREGAZIONE

isp	2014			2015			2016			2017			2018			2019			Totale sessennio		
	t.	p.	T.	t.	p.	T.	t.	p.	T.	t.	p.	T.	t.	p.	T.	t.	p.	T.	t.	p.	T.
ACC <sup>1</sup>	-	-	-	-	-	-	-	-	-	-	-	-	-	-	-	-	-	-	0	0	0
AET	7	1	8	4	4	8	2	-	2	4	-	4	2	3	5	3	2	5	22	10	32
AFC	2	2	4	9	2	11	2	-	2	4	2	6	3	-	3	8	-	8	28	6	34
AFE	4	-	4	1	-	1	5	2	7	3	-	3	6	-	6	5	1	6	24	3	27
AFM	1	-	1	-	1	1	-	1	1	1	-	1	2	-	2	3	-	3	7	2	9
AFO	1	1	2	1	-	1	3	1	4	-	-	0	8	-	8	-	-	-	13	2	15
AFW	1	1	2	-	-	0	2	-	2	3	-	3	-	-	0	2	1	3	8	2	10
AGL	2	-	2	1	-	1	1	-	1	1	-	1	3	1	4	2	-	2	10	1	11
ANG	3	-	3	4	3	7	4	2	6	2	-	2	2	1	3	-	1	1	15	7	22
ATE	2	-	2	3	-	3	3	1	4	1	-	1	1	-	1	1	-	1	11	1	12
ANT	-	1	1	5	-	5	2	8	10	1	6	7	3	6	9	3	-	3	14	21	35
ARN	4	1	5	2	-	2	3	3	6	3	2	5	2	10	12	2	5	7	16	21	37
ARS	3	3	6	2	6	8	1	6	7	2	1	3	-	4	4	1	2	3	9	22	31
AUL	2	2	4	-	-	0	1	-	1	3	-	3	3	-	3	-	3	3	9	5	14
AUS	-	-	0	-	-	0	-	2	2	-	-	0	1	-	1	-	1	1	1	3	4
BEN	-	1	1	-	-	0	-	-	0	-	-	0	1	-	1	1	3	4	2	4	6
BOL	3	-	3	5	2	7	2	5	7	2	1	3	-	-	0	-	-	-	12	8	20
BBH	3	2	5	1	1	2	1	2	3	1	1	2	-	1	1	1	-	1	7	7	14
BCG	4	-	4	1	-	1	2	-	2	1	-	1	3	-	3	2	1	3	13	1	14
BMA	6	1	7	1	1	2	2	2	4	-	-	0	1	2	3	1	-	1	11	6	17
BPA	2	-	2	-	-	0	1	-	1	1	2	3	1	2	3	1	1	2	6	5	11
BRE	2	1	3	2	5	7	-	-	0	1	3	4	1	1	2	1	-	1	7	10	17
BSP	10	-	10	3	-	3	1	1	2	3	1	4	1	1	2	4	1	5	22	4	26
CAM	-	2	2	3	1	4	2	2	4	4	4	8	2	1	3	6	1	7	17	11	28
CEP	1	-	1	-	-	0	1	3	4	-	1	1	-	4	4	-	2	2	2	10	12
CIL	2	7	9	1	15	16	2	3	5	4	5	9	1	7	8	1	1	2	11	38	49
CIN	-	-	0	-	1	1	-	-	0	-	-	0	-	-	0	1	-	1	1	1	2
COB	5	-	5	3	3	6	1	4	5	2	3	5	2	6	8	2	6	8	15	22	37
COM	-	2	2	9	2	11	4	1	5	1	2	3	3	3	6	4	4	8	21	14	35
CRO	-	1	1	-	-	0	3	-	3	-	-	0	3	1	4	-	2	2	6	4	10
ECU	5	1	6	-	-	0	2	1	3	-	-	0	2	-	2	1	2	3	10	4	14
FIN	-	2	2	1	3	4	1	2	3	2	-	2	2	2	4	1	1	2	7	10	17
FIS	-	-	0	1	-	1	1	-	1	1	-	1	2	2	4	2	1	3	7	3	10
FRB	1	-	1	-	-	0	-	2	2	-	-	0	-	1	1	-	-	-	1	3	4
GBR	-	-	0	-	-	0	-	-	0	-	-	0	-	-	0	-	-	-	0	0	0
GER	-	2	2	-	1	1	1	1	2	-	-	0	-	1	1	1	-	1	2	5	7
GIA	-	1	1	6	-	6	-	-	0	-	1	1	-	-	0	-	-	-	6	2	8
HAI	-	-	0	2	-	2	-	-	0	-	-	0	-	-	0	2	-	2	4	0	4
INB	4	2	6	3	-	3	5	-	5	4	-	4	5	1	6	4	4	8	25	7	32
INC	5	-	5	3	-	3	2	1	3	3	1	4	5	1	6	3	1	4	21	4	25
IND	2	1	3	4	-	4	1	1	2	2	-	2	7	-	7	5	-	5	21	2	23
ING	7	4	11	4	1	5	7	3	10	-	3	3	8	1	9	3	3	6	29	15	44
INH	9	3	12	4	3	7	3	1	4	3	-	3	-	2	2	11	3	14	30	12	42
INK	6	3	9	4	2	6	5	-	5	-	1	1	2	1	3	3	1	4	20	8	28
INM	6	-	6	4	-	4	4	-	4	1	-	1	2	1	3	4	2	6	21	3	24
INN	4	1	5	2	-	2	2	-	2	-	-	0	4	1	5	3	3	6	15	5	20

INP	1	1	2	2	-	2	2	-	2	-	-	0	1	1	2	1	-	1	7	2	9
INS	-	1	1	3	1	4	4	1	5	3	2	5	-	-	0	3	1	4	13	6	19
INT	7	-	7	6	1	7	5	-	5	4	-	4	3	3	6	1	1	2	26	5	31
INA <sup>1</sup>	-	-	0	-	-	0	-	-	0	-	-	0	-	-	0	11	-	11	11	0	11
IRL <sup>2</sup>	-	-	0	-	-	0	-	1	1	1	2	3	-	-	0	-	-	-	1	3	4
ICC	-	3	3	-	4	4	1	3	4	1	6	7	1	2	3	-	2	2	3	20	23
ICP	1	1	2	-	3	3	-	3	3	1	3	4	-	-	0	-	1	1	2	11	13
ILE	-	1	1	-	-	0	-	-	0	-	-	0	2	2	4	-	-	-	2	3	5
IME	1	1	2	2	-	2	1	2	3	1	4	5	-	11	11	-	3	3	5	21	26
INE	1	1	2	-	-	0	1	1	2	1	2	3	-	-	0	2	2	4	5	6	11
ISI	-	1	1	-	1	1	-	1	1	-	-	0	1	1	2	1	3	4	2	7	9
ITM <sup>2</sup>	6	-	6	7	-	7	11	-	11	-	2	2	-	-	0	-	-	-	24	2	26
TLS <sup>1</sup>	-	-	0	-	-	0	-	-	0	-	-	0	-	-	0	1	-	1	1	0	1
KOR	5	-	5	-	-	0	1	1	2	1	-	1	-	-	0	3	4	7	10	5	15
LKC	-	-	0	3	2	5	-	-	0	1	1	2	1	-	1	-	-	-	5	3	8
MDG	-	1	1	-	3	3	2	2	4	2	1	3	3	1	4	3	-	3	10	8	18
MLT <sup>1</sup>	-	-	0	-	-	0	-	-	0	-	-	0	-	-	0	-	-	-	0	0	0
MEG	5	2	7	3	2	5	2	3	5	2	3	5	1	3	4	2	5	7	15	18	33
MEM	5	1	6	-	1	1	4	2	6	-	2	2	2	1	3	1	1	2	12	8	20
MOR	-	1	1	-	4	4	-	2	2	-	-	0	-	-	0	1	-	1	1	7	8
MOZ	-	1	1	3	1	4	5	3	8	2	1	3	1	-	1	3	2	5	14	8	22
MYM	3	-	3	3	-	3	-	1	1	2	-	2	4	1	5	6	1	7	18	3	21
PAR	-	2	2	3	-	3	2	-	2	2	-	2	1	6	7	-	1	1	8	9	17
PER	-	2	2	4	3	7	2	1	3	-	1	1	-	-	0	-	1	1	6	8	14
PGS <sup>1</sup>	-	-	0	-	-	0	-	-	0	2	-	2	-	-	0	-	-	-	2	0	2
PLE	1	2	3	-	8	8	1	5	6	-	2	2	-	6	6	-	4	4	2	27	29
PLN	1	2	3	1	1	2	1	-	1	1	5	6	2	1	3	1	3	4	7	12	19
PLO	1	1	2	1	1	2	1	7	8	-	1	1	-	2	2	-	2	2	3	14	17
PLS	3	4	7	2	1	3	3	3	6	2	5	7	1	2	3	1	5	6	12	20	32
POR	1	-	1	-	-	0	-	1	1	-	1	1	-	-	0	1	1	2	2	3	5
SLK	-	-	0	-	4	4	1	3	4	-	-	0	3	3	6	-	2	2	4	12	16
SLO	1	-	1	-	-	0	-	-	0	1	-	1	-	-	0	1	-	1	3	0	3
SMX	1	4	5	2	3	5	1	6	7	-	3	3	-	1	1	-	2	2	4	19	23
SSM	-	5	5	1	3	4	-	3	3	-	2	2	-	6	6	1	2	3	2	21	23
SUE	-	1	1	-	-	0	-	2	2	2	-	2	-	-	0	-	2	2	2	5	7
SUO	-	1	1	-	1	1	-	1	1	-	1	1	-	-	0	1	1	2	1	5	6
THA	1	-	1	-	1	1	-	-	0	-	-	0	-	-	0	-	-	-	1	1	2
UKR	3	-	3	3	-	3	2	-	2	2	2	4	-	-	0	3	1	4	13	3	16
UNG	1	-	1	-	-	0	-	-	0	-	-	0	-	1	1	-	-	-	1	1	2
URU	-	-	0	1	1	2	-	1	1	-	1	1	1	1	2	-	-	-	2	4	6
VEN	3	2	5	-	1	1	4	-	4	-	2	2	1	2	3	2	1	3	10	8	18
VIE	3	3	6	3	-	3	3	-	3	2	2	4	2	1	3	3	5	8	16	11	27
ZMB	2	-	2	-	2	2	1	1	2	4	-	4	1	-	1	1	1	2	9	4	13
UPS	-	1	1	-	-	0	-	-	0	-	-	0	-	-	0	-	-	-	0	1	1
RMG	-	-	0	-	-	0	-	1	1	-	-	0	-	-	0	-	-	-	0	1	1
T.	176	95	271	152	110	262	146	122	268	104	97	201	126	126	252	152	119	271	856	669	1525

## 8. STATISTICHE 2019

### CONFRATELLI CON DOPPIO INCARICO DT E EC PER ISPETTORIA

Dato Aggiornato al 1 giugno 2019.

Nelle ispettorie ci sono confratelli con l'incarico di Direttore (Dt) e anche di Economo (Ec). Nelle seguenti tabelle distinte per Regione si indica accanto alle ispettorie il numero di confratelli con il doppio incarico e il numero di comunità canonicamente erette (CE) e le altre presenze (AL).

#### Regione RASE: SDB con doppio incarico Dt + Ec e Comunità

Isp	Dt	Dt+Ec	Dt+Ec (% x isp)	Comunità CE + AL
AUL	14	1	7%	16
CIN	9	0	0%	9
FIN	24	2	8%	25
FIS	15	2	13%	16
GIA	14	4	29%	14
INA	6	2	33%	7
KOR	13	0	0%	13
MYM	6	0	0%	10
PGS	9	3	33%	9
THA	14	1	7%	22
TLS	10	2	20%	10
VIE	21	0	0%	27
<b>Totale</b>	<b>155</b>	<b>17</b>	<b>11%</b>	<b>178</b>

CE: canonicamente erette; AL: altre presenze.

#### Regione RASS: SDB con doppio incarico Dt + Ec e Comunità

Isp	Dt	Dt+Ec	Dt+Ec (% x isp)	Comunità CE + AL
INB	29	2	7%	33
INC	34	0	0%	38
IND	32	9	28%	47
ING	27	3	11%	38
INH	28	2	7%	32
INK	41	4	10%	43
INM	44	3	7%	51
INN	18	0	0%	27
INP	15	2	13%	17
INS	27	2	7%	40
INT	23	0	0%	29
LKC	13	0	0%	15
<b>Totale</b>	<b>331</b>	<b>27</b>	<b>8%</b>	<b>410</b>

CE: canonicamente erette; AL: altre presenze.

### Regione RAFM: SDB con doppio incarico Dt + Ec e Comunità

Isp	Dt	Dt+Ec	Dt+Ec (% x isp)	Comunità CE + AL*
ACC	8	1	13%	10
AET	13	1	8%	14
AFC	18	2	11%	20
AFE	27	2	7%	29
AFM	7	1	14%	9
AFO	23	4	17%	27
AFW	14	1	7%	19
AGL	13	0	0%	14
ANG	9	0	0%	11
ATE	14	1	7%	14
MDG	11	4	36%	11
MOZ	8	1	13%	8
ZMB	12	3	25%	13
<b>Totale</b>	<b>177</b>	<b>21</b>	<b>12%</b>	<b>199</b>

CE: canonicamente erette; AL: altre presenze.

### Regione RECN: SDB con doppio incarico Dt + Ec e Comunità

Isp	Dt	Dt+Ec	Dt+Ec (% x isp)	Comunità CE + AL
AUS	7	2	29%	8
BEN	10	1	10%	13
CEP	14	1	7%	16
CRO	9	3	33%	12
FRB	18	2	11%	19
GBR	6	2	33%	7
GER	20	12	60%	25
IRL	5	0	0%	7
MLT	4	0	0%	4
PLE	26	0	0%	29
PLN	31	0	0%	32
PLO	18	4	22%	19
PLS	23	2	9%	24
SLK	20	0	0%	27
SLO	12	2	17%	12
UKR	4	0	0%	5
UNG	5	1	20%	6
<b>Totale</b>	<b>232</b>	<b>32</b>	<b>14%</b>	<b>265</b>

CE: canonicamente erette; AL: altre presenze.

**Regione RAMS: SDB con doppio incarico Dt + Ec e Comunità**

Isp	Dt	Dt+Ec	Dt+Ec (% x isp)	Comunità CE + AL
ARN	23	13	57%	25
ARS	30	18	60%	32
BBH	17	0	0%	21
BCG	19	4	21%	20
BMA	12	5	42%	14
BPA	13	0	0%	13
BRE	13	1	8%	14
BSP	18	1	6%	19
CIL	16	1	6%	19
PAR	11	1	9%	11
URU	12	6	50%	12
<b>Totale</b>	<b>184</b>	<b>50</b>	<b>27%</b>	<b>200</b>

CE: canonicamente erette; AL: altre presenze.

**Regione RAMI: SDB con doppio incarico Dt + Ec e Comunità**

Isp	Dt	Dt+Ec	Dt+Ec (% x isp)	Comunità CE + AL
COB	15	6	40%	19
ECU	22	7	32%	24
MEM	16	3	19%	21
ANT	22	4	18%	24
MEG	24	4	17%	25
CAM	22	2	9%	25
VEN	23	2	9%	28
PER	15	1	7%	18
SUE	14	1	7%	18
BOL	16	1	6%	17
COM	18	1	6%	21
HAI	11	0	0%	11
SUO	10	0	0%	11
<b>Totale</b>	<b>228</b>	<b>32</b>	<b>14%</b>	<b>262</b>

**Regione RMED: SDB con doppio incarico Dt + Ec e Comunità**

Isp	Dt	Dt+Ec	Dt+Ec (% x isp)	Comunità CE + AL
ICC	36	6	17%	37
ICP	34	12	35%	35
ILE	23	6	26%	24
IME	24	7	29%	24
INE	32	12	38%	33
ISI	20	3	15%	21
MOR	11	5	45%	11
POR	9	0	0%	13
SMX	52	10	19%	53
SSM	54	1	2%	56
<b>Totale</b>	<b>295</b>	<b>62</b>	<b>21%</b>	<b>307</b>



## 9. STATISTICHE 2019

### NUMEROSITÀ E CONFORMAZIONE DELLE COMUNITÀ NELLE ISPETTORIE

(aggiornamento 15.02.2020)

	di cui k sospese o prive di confratelli	di cui k con						Comunità religiose	(**) di cui k con Incaricato	(**) Case a gestione laicale in +	(**) Presenze salesiane in +
		1 sdb	2 sdb	3 sdb	4 sdb	5 sdb	6 sdb e +				
<b>RASE</b>	5%	0%	5%	14%	16%	13%	46%	100%			
AUL	0	0	0	0	4	2	8	14			
CIN	5	0	0	1	0	1	7	14			
FIN	1	0	1	3	5	2	14	26			
FIS	0	0	0	2	3	4	6	15			
GIA	0	0	0	4	1	2	7	14			
INA	0	0	3	1	0	1	2	7	1		
ITM	0	0	0	0	0	0	0	0			
KOR	1	0	0	1	3	1	7	13			1
MYM	2	0	1	1	1	2	3	10	5		
PGS	0	0	0	1	5	2	1	9	1		
THA	0	0	3	3	3	4	5	18	5		5
TLS	0	0	0	1	1	1	8	11	1		
VIE	1	0	1	9	4	3	18	36	12		
<b>T</b>	<b>10</b>	<b>0</b>	<b>9</b>	<b>27</b>	<b>30</b>	<b>25</b>	<b>86</b>	<b>187</b>			

<b>RASS</b>	0,5%	0%	7%	18%	20%	15%	39%	100%	(**)	(**)	(**)
INB	1	0	0	3	7	9	12	32	3		
INC	0	0	0	3	7	8	18	36	2		
IND	0	0	9	10	14	3	11	47	13		
ING	0	0	2	12	11	3	10	38	8		
INH	0	0	3	4	7	8	9	31	3	6	
INK	0	0	1	4	6	8	24	43			12
INM	0	0	4	6	5	8	27	50	4		
INN	0	0	0	7	4	4	12	27	8		
INP	0	0	1	2	5	4	6	18	3		
INS	0	0	6	14	8	2	9	39	12		
INT	1	0	2	4	8	2	14	31	7		
LKC	0	0	0	5	1	3	5	14	1	2	
<b>T</b>	<b>2</b>	<b>0</b>	<b>28</b>	<b>74</b>	<b>83</b>	<b>62</b>	<b>157</b>	<b>406</b>			

<b>RAFM</b>	2%	0%	1%	16%	28%	11%	42%	100%	(**)	(**)	(**)
ACC	0	0	0	1	2	0	7	10	2		
AET	0	0	0	2	4	1	7	14	1		
AFC	2	0	0	1	6	1	12	22	2		
AFE	0	0	3	8	5	3	10	29	2		
AFM	2	0	0	2	1	0	4	9			
AFO	0	0	0	3	12	5	7	27	4		
AFW	0	0	0	5	3	1	11	20	6		
AGL	0	0	0	0	1	4	9	14	1		
ANG	0	0	0	2	2	4	3	11	1		
ATE	0	0	0	0	8	2	4	14			
MDG	0	0	0	1	4	0	6	11			
MOZ	0	0	0	6	0	0	2	8			
ZMB	0	0	0	1	8	1	4	14	2		
<b>T</b>	<b>4</b>	<b>0</b>	<b>3</b>	<b>32</b>	<b>56</b>	<b>22</b>	<b>86</b>	<b>203</b>			

<b>RMED</b>	8%	0%	1%	2%	10%	16%	63%	100%	(**)	(**)	(**)
ICC	0	0	0	2	4	6	25	37	1	5	2
ICP	0	0	0	0	2	1	32	35			
ILE	0	0	0	0	1	5	17	23			
IME	1	0	1	1	3	7	12	25		7	
INE	0	0	0	1	4	4	24	33			
ISI	0	0	1	0	4	5	11	21			
MOR	2	0	0	0	1	4	6	13			
POR	0	0	0	1	1	0	8	10	1		
SMX	21	0	0	2	10	12	28	73			
SSM	1	0	0	1	3	8	42	55			
<b>T</b>	<b>25</b>	<b>0</b>	<b>2</b>	<b>8</b>	<b>33</b>	<b>52</b>	<b>205</b>	<b>325</b>			

	di cui k sospese o prive di confratelli	di cui k con						Comunità religiose	(**)	(**)	(**)
		1 sdb	2 sdb	3 sdb	4 sdb	5 sdb	6 sdb e +		di cui k con Incaricato	Case a gestione laicale in +	Presenze salesiane in +
<b>RECN</b>	5%	1%	2%	4%	10%	12%	65%	100%			
AUS	0	0	0	0	0	1	6	7		1	
BEN	0	0	0	0	0	2	8	10			
CEP	1	0	0	1	1	4	10	17	1		
CRO	0	0	0	1	1	1	7	10	2		
FRB	1	0	0	0	0	2	15	18			
GBR	0	0	1	0	1	0	5	7	1		
GER	0	0	1	1	3	5	13	23	2		
IRL	1	0	0	0	0	0	6	7			
MLT	3	0	0	0	0	1	3	7			
PLE	0	1	3	1	2	1	21	29	2		
PLN	0	1	0	1	4	5	21	32	1		
PLO	0	0	1	1	1	2	15	20			
PLS	0	0	0	1	6	2	13	22	1		
SLK	0	0	0	2	5	3	17	27	3		
SLO	1	0	0	1	2	1	8	13			
UKR	3	0	0	0	1	2	1	7			
UNG	3	0	0	1	0	0	3	7			
<b>T</b>	<b>13</b>	<b>2</b>	<b>6</b>	<b>11</b>	<b>27</b>	<b>32</b>	<b>172</b>	<b>263</b>			

	16%	0%	2%	10%	22%	14%	36%	100%	(**)	(**)	(**)
<b>RAMI</b>	16%	0%	2%	10%	22%	14%	36%	100%	(**)	(**)	(**)
ANT	0	0	1	6	8	2	6	23	1		
BOL	6	0	0	0	4	3	9	22			
CAM	0	0	2	1	4	5	12	24	1	2	
COB	5	0	2	3	4	1	5	20			
COM	0	0	0	5	3	4	7	19			
ECU	4	0	0	4	5	3	10	26			
HAI	1	0	0	1	4	2	4	12			
MEG	2	0	0	0	8	6	10	26			
MEM	12	0	0	1	5	4	6	28			
PER	7	0	0	1	6	4	4	22			
SUE	0	0	0	1	2	2	11	16			
SUO	1	0	0	1	2	2	6	12	1		
VEN	5	0	0	3	7	2	10	27			
<b>T</b>	<b>43</b>	<b>0</b>	<b>5</b>	<b>27</b>	<b>62</b>	<b>40</b>	<b>100</b>	<b>277</b>			

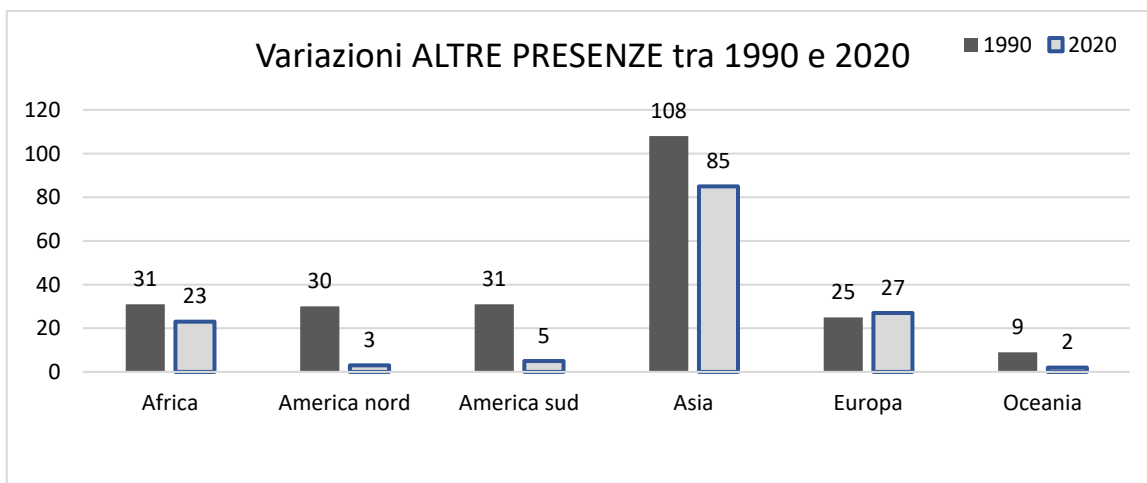
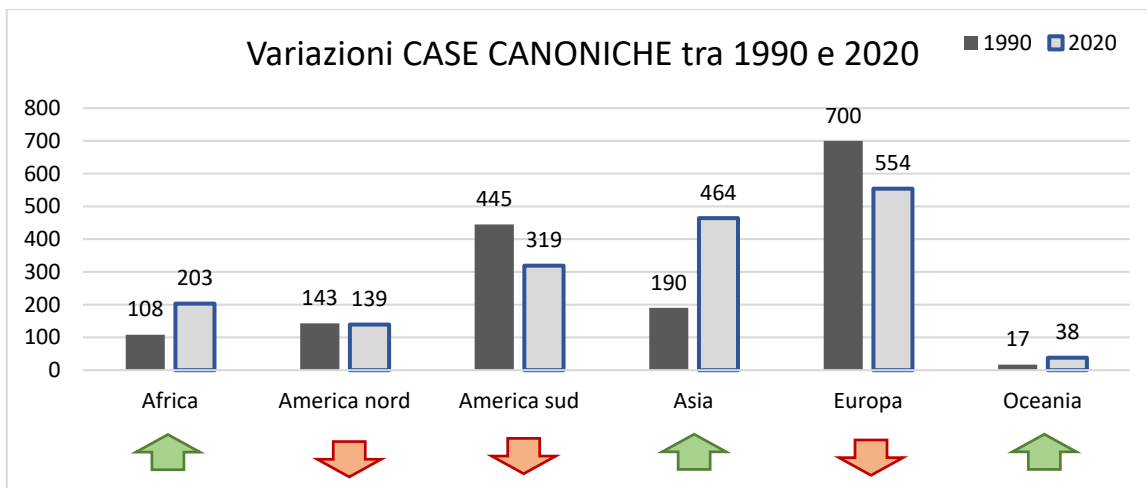
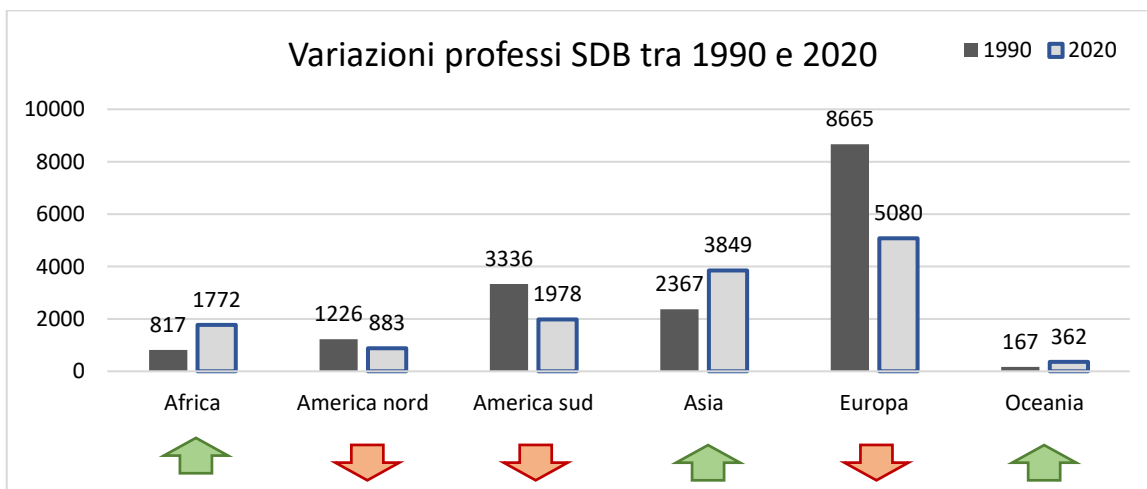
	3%	3%	3%	15%	25%	16%	35%	100%	(**)	(**)	(**)
<b>RAMS</b>	3%	3%	3%	15%	25%	16%	35%	100%	(**)	(**)	(**)
ARN	1	0	0	6	2	6	9	24	1	12	
ARS	0	0	3	10	8	1	10	32		23	5
BBH	0	0	0	0	4	7	6	17			
BCG	0	1	1	0	7	4	6	19			
BMA	3	1	0	3	2	2	2	13			
BPA	0	0	0	1	3	1	6	11			
BRE	1	3	1	4	3	0	3	15		1	
BSP	0	0	0	1	5	3	9	18		4	
CIL	0	0	1	2	6	2	5	16			
PAR	0	0	0	1	2	3	5	11		1	
URU	1	0	0	0	5	2	5	13		3	
<b>T</b>	<b>6</b>	<b>5</b>	<b>6</b>	<b>28</b>	<b>47</b>	<b>31</b>	<b>66</b>	<b>189</b>			

	di cui k sospese o prive di confratelli	di cui k con						Comunità religiose	(**)	(**)	(**)
		1 sdb	2 sdb	3 sdb	4 sdb	5 sdb	6 sdb e +		di cui k con Incaricato**	Case a gestione laicale in +	Presenze salesiane in +
<b>REXT</b>											
UPS							8	8			
RNG			1			1	5	7			

NOTA: questi valori, sono indicativi per mostrare la prevalenza in determinate ispettorie di configurazioni comunitarie "piccole". I valori possono comprendere comunità prive di confratelli o con un confratello. Le somme possono variare lievemente sui totali indicati in altre sezioni del report poiché l'aggiornamento è recentissimo 15.02.2020. (\*\*\*) Questi valori, invece, sono aggiornati a 1 giugno 2019.

## 10. STATISTICHE COMPARATE PER CONTINENTE su 30 anni (1990-2020) CASE, ALTRE PRESENZE E CONFRAPELLI

Continente	Inizio ultimo sessennio rettorato di don Viganò 1989(90)				Fine primo sessennio di don Artime 2019(20)				VARIAZIONI 2020-1990 (ultimi 30 anni)			
	C	AL	Sdb	n	C	AL	Sdb	n	C	AL	Sdb	n
L'aggregazione delle nazioni in 6 continenti segue lo standard ONU - UNESCO.	1.603	234	16.578	529	1.719	148	13.934	403	+116	-86	-2.644	-126
Africa	108	31	817	27	203	23	1772	127	95	-8	955	100
America nord	143	30	1226	49	139	3	883	20	-4	-27	-343	-29
America sud	445	31	3336	118	319	5	1978	39	-126	-26	-1358	-79
Asia	190	108	2367	141	464	85	3849	140	274	-23	1482	-1
Europa	700	25	8665	177	554	27	5080	56	-146	2	-3585	-121
Oceania	17	9	167	17	38	2	362	21	21	-7	195	4



## 10. STATISTICHE COMPARATE su 30 anni (1990-2020) CASE, ALTRE PRESENZE E CONFRATELLI PER NAZIONE

C: case; AL: altre presenze non canonicamente erette; Sdb: professi; n: novizi

Nazione	Continente	Inizio ultimo sessennio rettorato di don Viganò 1989(90)				Fine primo sessennio di don Artime 2019(20)				VARIAZIONI 2020-1990 (ultimi 30 anni)			
		1603	234	16578	529	1719	146	13934	403	116	-86	-2644	-126
		C	AL	Sdb	n	C	AL	Sdb	n	C	AL	Sdb	n
Albania	Europa	-	-	-	-	2	1	10	0	2	1	10	0
Andorra	Europa	1	0	7	0	-	-	-	-	-	-	-	-
Angola	Africa	3	0	21	0	10	1	115	1	7	1	94	1
Antille Olandesi	America nord	1	0	2	0	1	0	3	0	0	0	1	0
Argentina	America sud	112	9	812	22	55	1	336	13	-57	-8	-476	-9
Australia	Oceania	11	3	113	5	10	0	68	0	-1	-3	-45	-5
Austria	Europa	21	0	155	6	8	0	59	0	-13	0	-96	-6
Azerbaigian	Asia	-	-	-	-	1	0	7	0	1	0	7	0
Bahamas	America nord	1	2	3	0	-	-	-	-	-1	-2	-3	0
Bangladesh	Asia	0	0	-	-	2	0	15	0	2	0	15	0
Belgio	Europa	30	1	354	1	11	0	137	0	-19	-1	-217	-1
Benin	Africa	4	0	15	3	5	1	26	0	1	1	11	-3
Bielorussia	Europa	-	-	-	-	3	1	10	0	3	1	10	0
Bolivia	America sud	18	2	125	9	22	0	114	7	4	-2	-11	-2
Bosnia-Erzegovina	Europa	-	-	-	-	1	0	6	0	1	0	6	0
Brasile	America sud	124	12	886	18	92	1	629	0	-32	-11	-257	-18
Bulgaria	Europa	-	-	-	-	1	0	8	23	1	0	8	23
Burkina Faso	Africa	-	-	-	-	2	0	8	0	2	0	8	0
Burundi	Africa	0	1	3	0	3	0	17	0	3	-1	14	0
Cambogia	Asia	-	-	-	-	2	1	17	0	2	1	17	0
Camerun	Africa	1	1	8	0	4	0	60	0	3	-1	52	0
Canada	America nord	5	7	46	0	5	0	21	0	0	-7	-25	0
Capo Verde	Africa	1	0	6	0	1	0	4	0	0	0	-2	0
Ceca Rep.	Europa	-	-	-	-	15	1	113	0	15	1	113	0
Centrafricana Rep.	Africa	-	-	-	-	2	0	9	0	2	0	9	0
Ciad	Africa	-	-	-	-	3	0	14	0	3	0	14	0
Cile	America sud	28	1	251	16	15	1	109	1	-13	0	-142	-15
Cina	Asia	0	0	7	0	11	0	85	4	11	0	78	4
Colombia	America sud	37	0	353	16	37	2	229	6	0	2	-124	-10
Congo Brazzaville	Africa	-	-	-	-	3	0	19	9	3	0	19	9
Congo Rep. Dem.	Africa	2	-	10	0	25	4	300	18	23	4	290	18
Costa d'Avorio	Africa	1	-	13	0	3	0	44	0	2	0	31	0
Costa Rica	America nord	3	0	23	0	3	0	20	0	0	0	-3	0
Croazia	Europa	-	-	-	-	8	1	92	7	8	1	92	7
Cuba	America nord	5	0	14	0	5	0	14	0	0	0	0	0
Dominicana Rep.	America nord	15	1	114	7	14	1	101	2	-1	0	-13	-5
Ecuador	America sud	40	2	256	10	26	0	158	5	-14	-2	-98	-5
Egitto	Africa	3	0	40	0	3	0	18	0	0	0	-22	0
El Salvador	America nord	7	0	69	0	5	0	34	0	-2	0	-35	0
Emirati Arabi Uniti	Asia	-	-	-	-	1	0	5	0	1	0	5	0
Eritrea	Africa	-	-	-	-	2	1	12	3	2	1	12	3
Etiopia	Africa	4	2	23	3	13	1	103	4	9	-1	80	1
Fiji Isole	Oceania	-	-	-	-	1	0	12	0	1	0	12	0
Filippine	Asia	23	1	290	19	38	0	266	6	15	-1	-24	-13

Francia	Europa	43	0	354	4	14	0	125	0	-29	0	-229	-4
Fujairah - UAE	Asia	-	-	-	-	-	-	-	-	0	0	0	0
Gabon	Africa	4	0	12	0	2	0	8	0	-2	0	-4	0
Gambia	Africa	-	-	-	-	0	1	4	0	0	1	4	0
Georgia	Europa	-	-	-	-	1	2	5	0	1	2	5	0
Germania	Europa	35	0	481	12	19	2	231	0	-16	2	-250	-12
Ghana	Africa	-	-	-	-	4	1	78	10	4	1	78	10
Giappone	Asia	16	9	134	3	14	0	89	0	-2	-9	-45	-3
Gran Bretagna	Europa	13	0	151	1	6	1	60	0	-7	1	-91	-1
Guatemala	America nord	8	0	105	11	8	1	71	14	0	1	-34	3
Guinea Conakry	Africa	2	0	7	0	3	0	12	0	1	0	5	0
Guinea Equatoriale	Africa	3	0	24	0	3	0	12	0	0	0	-12	0
Haiti	America nord	4	2	29	0	12	0	69	0	8	-2	40	0
Honduras	America nord	3	0	16	0	2	0	14	0	-1	0	-2	0
Hong Kong	Asia	10	0	99	0	-	-	-	-	-10	0	-99	0
India	Asia	118	90	1593	106	317	67	2.635	108	199	-23	1042	2
Indonesia	Oceania	3	5	31	12	6	1	57	0	3	-4	26	-12
Iran	Asia	3	0	4	0	-	-	-	0	-3	0	-4	0
Irlanda	Europa	7	1	98	2	7	0	55	0	0	-1	-43	-2
Israele/Terra Santa	Asia	4	0	72	5	5	0	49	0	1	0	-23	-5
Italia	Europa	256	0	3585	33	167	5	1.860	15	-89	5	-1725	-18
Jugoslavia <sup>1</sup>	Europa	21	11	240	12	(22)	(1)	(190)	(8)	(1)	(-11)	(-50)	(-4)
Kenya	Africa	6	0	53	1	10	1	99	0	4	1	46	-1
Korea	Asia	4	1	49	7	12	1	114	3	8	0	65	-4
Kosovo	Europa	-	-	-	-	2	0	7	0	2	0	7	0
Kuwait	Asia	-	-	-	-	1	0	5	0	1	0	5	0
Laos	Asia	-	-	-	-	1	0	3	0	1	0	3	0
Lesotho	Africa	1	0	6	0	1	1	6	0	0	1	0	0
Libano	Asia	1	0	4	0	2	0	4	0	1	0	0	0
Liberia	Africa	1	1	7	0	2	1	12	0	1	0	5	0
Libia	Africa	0	1	2	0	-	-	-	-	0	-1	-2	0
Lituania	Europa	-	-	-	-	1	0	9	0	1	0	9	0
Macao (Cina)	Asia	3	0	26	0	-	-	-	-	-3	0	-26	0
Madagascar	Africa	7	0	30	1	10	0	109	21	3	0	79	20
Malawi	Africa	-	-	-	-	2	0	11	0	2	0	11	0
Malesia	Asia	-	-	-	-	0	1	2	0	0	1	2	0
Mali	Africa	3	0	9	0	3	0	13	0	0	0	4	0
Malta	Europa	3	2	34	0	4	3	34	0	1	1	0	0
Marocco	Africa	2	0	6	0	1	0	5	0	-1	0	-1	0
Mauritius Isole	Africa	-	-	-	-	1	0	4	0	1	0	4	0
Messico	America nord	49	2	376	27	54	0	284	2	5	-2	-92	-25
Moldavia	Europa	-	-	-	-	1	0	3	0	1	0	3	0
Mongolia	Asia	-	-	-	-	2	0	11	0	2	0	11	0
Montenegro	Europa	-	-	-	-	1	0	3	0	1	0	3	0
Mozambico	Africa	6	0	18	0	8	0	43	6	2	0	25	6
Myanmar	Asia	1	5	36	0	8	2	66	0	7	-3	30	0
Namibia	Africa	-	-	-	-	0	1	3	0	0	1	3	0
Nepal	Asia	-	-	-	-	4	0	14	0	4	0	14	0
Nicaragua	America	3	0	26	0	3	0	14	0	0	0	-12	0
Nigeria	Africa	2	1	9	0	7	2	79	0	5	1	70	0
Nuova Zelanda	Europa	-	-	-	-	1	0	4	0	1	0	4	0
Paesi Bassi	Europa	9	0	88	0	2	0	22	0	-7	0	-66	0
Pakistan	Asia	-	-	-	-	2	0	7	0	2	0	7	0

Panama	America nord	2	0	16	0	2	0	10	0	0	0	-6	0
Papua New Guinea	Oceania	2	1	15	0	7	0	41	2	5	-1	26	2
Paraguay	America sud	12	1	95	6	11	0	72	1	-1	-1	-23	-5
Perù	America sud	19	1	175	7	22	0	108	1	3	-1	-67	-6
Polonia	Europa	72	0	1164	66	88	3	854	4	16	3	-310	-62
Portogallo	Europa	16	1	167	6	8	1	87	0	-8	0	-80	-6
Portorico	America nord	3	1	27	0	3	0	14	0	0	-1	-13	0
Romania	Europa	-	-	-	-	2	0	9	0	2	0	9	0
Russia	Europa	-	-	-	-	4	1	23	0	4	1	23	0
Rwanda	Africa	5	1	34	0	6	0	88	14	1	-1	54	14
Salomone Isole	Oceania					2	0	6	0	2	0	6	0
Samoa	Oceania	1	0	8	0	2	0	13	0	1	0	5	0
San Marino	Europa	-	-	-	-	1	0	6	0	1	0	6	0
Senegal	Africa	3	0	13	1	3	0	14	0	0	0	1	-1
Serbia	Europa	-	-	-	-	1	0	4	0	1	0	4	0
Sierra Leone	Africa	0	1	3	0	2	1	15	0	2	0	12	0
Siria	Asia	1	1	7	0	3	0	10	0	2	-1	3	0
Slovacchia	Europa	-	-	-	-	20	4	181	2	20	4	181	2
Slovenia	Europa	-	-	-	-	9	0	78	1	9	0	78	1
Spagna	Europa	159	8	1664	33	127	1	889	3	-32	-7	-775	-30
Sri Lanka	Asia	3	0	21	1	13	1	103	0	10	1	82	-1
Stati Uniti	America nord	34	15	360	4	22	1	214	2	-12	-14	-146	-2
Sud Africa	Africa	6	0	41	0	5	0	31	0	-1	0	-10	0
Sud Sudan	Africa	-	-	-	-	4	0	22	0	4	0	22	0
Sudan (Nord)	Africa	0	2	5	0	3	0	9	0	3	-2	4	0
Svezia	Europa	1	0	4	0	1	0	8	0	0	0	4	0
Svizzera	Europa	7	0	49	0	3	0	14	0	-4	0	-35	0
Swaziland	Africa	1	1	17	0	1	1	3	0	0	0	-14	0
Taiwan	Asia	2	0	16	0	3	0	16	0	1	0	0	0
Tanzania	Africa	4	2	23	0	11	0	93	16	7	-2	70	16
Thailandia	Africa	9	11	107	1	12	2	76	0	3	-9	-31	-1
Timor Est	Oceania	-	-	-	-	10	1	165	19	10	1	165	19
Togo	Africa	2	1	32	6	5	1	53	11	3	0	21	5
Tunisia	Africa	0	1	2	0	1	0	6	0	1	-1	4	0
Turchia	Asia	1	0	6	0	1	0	9	0	0	0	3	0
Ucraina	Europa	-	-	-	-	9	1	44	0	9	1	44	0
Uganda	Africa	1	0	4	0	4	1	25	0	3	1	21	0
Ungheria	Europa	5	1	59	1	7	0	34	1	2	-1	-25	0
Uruguay	America sud	23	0	148	4	13	0	67	0	-10	0	-81	-4
Vaticano	Europa	1	0	11	0	1	0	6	0	0	0	-5	0
Venezuela	America sud	32	3	235	10	26	0	156	5	-6	-3	-79	-5
Vietnam	Asia	-	-	-	-	21	12	317	19	21	12	317	19
Yemen	Asia	0	1	3	0	-	-	-	-	-	-	-	-
Zaire	Africa	16	4	165	11	-	-	-	-	-16	-4	-165	-11
Zambia	Africa	5	0	49	0	8	1	82	14	3	1	33	14
Zimbabwe	Africa	-	-	-	-	2	0	8	0	2	0	8	0

(<sup>1</sup>): tra parentesi si sommano i seguenti paesi dell'ex-jugoslavia per poter fare una comparazione: Croazia, Bosnia-Erzegovina, Kosovo, Montenegro, Serbia, Slovenia.

## 11. STATISTICHE 2014-2019 CASE, ALTRE PRESENZE E CONFRATELLI PER NAZIONE

C: case; AL: altre presenze non canonicamente erette; Sdb: professi

Nazione	2014			2015			2016			2017			2018			2019			Variazioni 2019-14	
	C	AL	Sdb	C	AL	Sdb	C	AL	Sdb	C	AL	Sdb	C	AL	Sdb	C	AL	Sdb	C	AL
Albania	2	0	13	2	0	13	2	0	10	2	0	9	2	0	10	2	1	10	0	1
Andorra	1	0	4	1	0	0	-	-	-	-	-	-	-	-	-	-	-	-	-1	0
Angola	10	1	92	10	1	93	10	1	95	10	1	100	10	1	104	10	1	115	0	0
Antille Olandesi	1	0	2	1	0	2	1	0	2	1	0	4	1	0	4	1	0	3	0	0
Argentina	76	6	417	76	6	403	76	0	384	76	0	379	76	0	353	55	1	336	-21	-5
Australia	10	0	70	10	0	71	10	1	71	10	1	73	10	1	73	10	0	68	0	0
Austria	9	0	73	9	0	71	10	0	74	9	0	74	9	0	64	8	0	59	-1	0
Azerbaijan	1	0	10	1	0	11	1	0	9	1	0	8	1	0	8	1	0	7	0	0
Bangladesh	1	1	8	1	1	6	1	1	6	1	1	12	1	1	13	2	0	15	1	-1
Belgio	17	0	180	15	0	172	11	0	160	12	0	145	12	0	151	11	0	137	-6	0
Benin	5	0	20	5	0	20	5	0	22	5	0	23	6	0	23	5	1	26	0	1
Bielorussia	2	0	16	3	0	13	3	0	15	3	0	16	3	0	18	3	1	10	1	1
Bolivia	20	0	136	18	0	128	22	0	121	22	0	120	22	0	114	22	0	114	2	0
Bosnia-Erzegovina	1	0	5	1	0	6	1	0	6	1	0	7	1	0	6	1	0	6	0	0
Brasile	106	0	638	107	0	643	104	0	622	104	1	635	104	1	632	92	1	629	-14	1
Bulgaria	1	0	6	1	0	5	1	0	7	1	0	7	1	0	6	1	0	8	0	0
Burkina Faso	1	0	9	1	0	9	2	0	9	2	0	9	2	0	9	2	0	8	1	0
Burundi	3	0	12	3	0	13	3	0	16	3	0	16	3	0	15	3	0	17	0	0
Cambogia	2	1	16	2	1	17	2	1	17	2	1	22	2	1	22	2	1	17	0	0
Camerun	4	0	70	4	0	59	4	0	60	4	0	64	4	0	32	4	0	60	0	0
Canada	4	2	26	4	1	29	4	1	25	5	0	28	5	0	28	5	0	21	1	-2
Capo Verde	1	0	5	1	0	5	1	0	6	1	0	6	1	0	4	1	0	4	0	0
Ceca Rep.	17	0	133	15	0	133	15	0	130	14	0	124	15	0	119	15	1	113	-2	1
Centrafricana Rep.	2	0	10	2	0	9	2	0	9	2	0	9	2	0	10	2	0	9	0	0
Ciad	3	0	12	3	0	12	3	0	13	3	0	12	3	0	10	3	0	14	0	0
Cile	27	0	140	21	0	128	23	0	122	22	1	124	17	1	113	15	1	109	-12	1
Cina	9	0	100	9	0	97	11	0	99	9	0	97	9	0	96	11	0	85	2	0
Colombia	41	0	305	42	0	283	41	0	265	37	0	260	37	0	245	37	2	229	-4	2
Congo Brazzaville	3	0	16	3	0	15	3	0	15	3	0	18	3	0	17	3	0	19	0	0
Congo Rep. Dem.	27	0	241	22	6	245	24	4	257	26	4	246	27	0	259	25	4	300	-2	4
Costa d'Avorio	3	0	43	3	0	43	3	0	38	3	0	42	3	0	42	3	0	44	0	0
Costa Rica	4	0	18	4	0	19	4	0	17	4	0	17	4	0	22	3	0	20	-1	0
Croazia	9	0	87	8	0	88	10	0	89	8	2	92	9	1	89	8	1	92	-1	1
Cuba	5	0	17	5	0	17	5	0	18	5	0	17	5	0	15	5	0	14	0	0
Dominicana Rep.	17	0	105	17	0	105	17	0	100	17	0	101	16	0	108	14	1	101	-3	1
Ecuador	28	0	160	28	0	159	28	0	156	28	0	155	28	0	155	26	0	158	-2	0
Egitto	3	0	24	3	0	22	3	0	21	3	0	23	3	0	24	3	0	18	0	0
El Salvador	5	0	37	5	0	32	5	0	37	5	0	37	5	0	41	5	0	34	0	0
Emirati Arabi Uniti	-	-	-	-	-	-	-	-	-	-	-	-	-	-	-	1	0	5	1	0
Eritrea	2	0	17	2	0	12	2	0	12	2	1	12	2	1	12	2	1	12	0	1
Etiopia	13	0	107	13	0	106	13	0	107	13	1	105	13	1	92	13	1	103	0	1
Fiji Isole	1	0	8	1	0	10	1	0	11	1	0	10	1	0	12	1	0	12	0	0
Filippine	37	0	281	39	0	283	39	0	267	37	1	278	38	0	271	38	0	266	1	0
Francia	18	1	156	19	1	147	18	1	147	16	1	148	16	1	133	14	0	125	-4	-1
Fujairah - UAE	-	-	-	1	0	5	1	0	7	1	0	5	1	0	0	-	-	-	-	-
Gabon	2	0	8	2	0	7	2	0	7	2	0	7	2	0	9	2	0	8	0	0

Nazione	2014			2015			2016			2017			2018			2019			Variazioni 2019-14	
	C	AL	Sdb	C	AL	Sdb	C	AL	Sdb	C	AL	Sdb	C	AL	Sdb	C	AL	Sdb	C	AL
Gambia													1	0	4	0	1	4	0	1
Georgia	0	2	3	0	2	5	1	0	5	1	0	5	1	0	5	1	2	5	1	0
Germania	31	0	261	24	2	262	26	0	252	27	0	243	27	0	236	19	2	231	-12	2
Ghana	4	0	54	4	1	60	4	1	68	4	1	73	4	1	73	4	1	78	0	1
Giappone	15	0	102	15	0	98	14	0	92	14	0	91	14	0	86	14	0	89	-1	0
Gran Bretagna	7	0	74	6	0	68	6	0	66	6	1	65	6	1	64	6	1	60	-1	1
Guatemala	8	0	83	8	0	90	9	0	89	9	0	81	9	0	68	8	1	71	0	1
Guinea Conakry	3	0	9	3	0	9	3	0	11	3	0	11	3	0	12	3	0	12	0	0
Guinea Equatoriale	3	0	14	3	0	13	3	0	14	3	0	16	3	0	17	3	0	12	0	0
Haiti	11	0	65	11	0	60	11	0	62	12	0	67	12	0	67	12	0	69	1	0
Honduras	2	0	13	2	0	11	2	0	13	2	0	16	2	0	15	2	0	14	0	0
India	302	52	2552	309	53	2564	300	56	2595	324	71	2637	324	71	2574	317	67	2.635	15	15
Indonesia	7	0	51	7	0	50	4	3	49	6	0	50	6	0	62	6	1	57	-1	1
Iran	1	0	3	1	0	2	1	0	2	1	0	3	0	0	1	7	0	55	6	0
Irlanda	5	0	55	5	0	54	7	0	56	6	1	58	6	1	56	1	2	5	-4	2
Israele/Palestina	5	0	50	5	0	54	5	0	47	5	0	46	5	0	39	5	0	49	0	0
Italia	197	3	2103	181	1	2061	178	2	2021	175	0	2018	175	0	1970	167	5	1.860	-30	2
Kenya	10	0	88	10	0	94	10	1	93	10	1	100	10	1	81	10	1	99	0	1
Korea	12	0	107	13	0	112	13	0	116	13	0	119	13	0	120	12	1	114	0	1
Kosovo	1	0	6	2	0	7	2	0	7	2	0	6	2	0	5	2	0	7	1	0
Kuwait	1	0	5	1	0	5	1	0	5	1	0	5	1	0	5	1	0	5	0	0
Laos	-	-	-	-	-	-	-	-	-	-	-	-	-	-	-	1	0	3	1	0
Lesotho	1	0	6		2	6	1	1	7	2	0	8	1	0	7	1	1	6	0	1
Libano	2	0	4	2	0	4	2	0	4	2	0	5	2	0	5	2	0	4	0	0
Liberia	2	0	8	2	0	9	2	0	10	2	1	13	2	1	12	2	1	12	0	1
Lituania	1	0	6	1	0	8	1	0	8	1	0	8	1	0	7	1	0	9	0	0
Madagascar	10	0	101	10	0	95	10	0	93	10	0	95	10	0	103	10	0	109	0	0
Malawi	2	0	7	2	0	7	2	0	9	2	0	10	2	0	11	2	0	11	0	0
Malesia	-	-	-	-	-	-	-	-	-	-	-	-	0	1	3	0	1	2	0	1
Mali	3	0	13		3	13	4	0	15	3	0	14	3	0	15	3	0	13	0	0
Malta	4	0	33	4	0	29	4	2	31	4	2	31	4	2	36	4	3	34	0	3
Marocco	1	0	3	1	0	4	1	0	4	1	0	5	1	0	5	1	0	5	0	0
Mauritius Isole	1	0	4	1	0	3	1	0	3	1	0	4	1	0	5	1	0	4	0	0
Messico	59	0	321	59	0	318	59	1	307	55	0	307	55	0	298	54	0	284	-5	0
Moldavia	1	0	5	1	0	5	1	0	4	1	0	4	1	0	3	1	0	3	0	0
Mongolia	2	0	6	2	0	8	2	0	9	2	0	11	2	0	10	2	0	11	0	0
Montenegro	1	0	3	1	0	3	1	0	3	1	0	3	1	0	3	1	0	3	0	0
Mozambico	8	0	60	8	0	58	8	0	49	8	0	49	8	0	46	8	0	43	0	0
Myanmar	5	4	80	5	5	80	5	6	79	5	6	83	5	6	74	8	2	66	3	-2
Namibia	1	0	3	1	0	3	1	0	3	1	0	4	1	0	3	0	1	3	-1	1
Nepal	2	4	16	3	3	16	3	1	15	3	1	19	3	1	21	4	0	14	2	-4
Nicaragua	3	0	17	3	0	13	3	0	12	3	0	15	3	0	18	3	0	14	0	0
Nigeria	6	2	78	6	2	82	6	3	77	6	3	82	7	2	77	7	2	79	1	0
Nuova Zelanda	0	1	4	0	1	4	0	1	5	0	1	5	0	1	6	1	0	4	1	-1
Paesi Bassi	2	0	31	2	0	21	2	0	26	2	0	28	2	0	21	2	0	22	0	0
Pakistan	2	0	5	2	0	5	2	0	4	2	0	6	2	0	7	2	0	7	0	0
Panama	2	0	11	2	0	11	2	0	10	2	0	12	2	0	11	2	0	10	0	0
Papua New Guinea	6	0	29	6	0	33	7	0	41	7	0	40	7	0	39	7	0	41	1	0
Paraguay	11	0	82	11	0	78	14	0	79	14	0	81	11	0	76	11	0	72	0	0
Perù	22	0	123	22	0	117	22	1	113	22	1	114	22	1	111	22	0	108	0	0
Polonia	88	0	911	89	0	911	90	0	887	89	0	864	89	0	866	88	3	854	0	3



Nazione	2014			2015			2016			2017			2018			2019			Variazioni 2019-14	
	C	AL	Sdb	C	AL	Sdb	C	AL	Sdb	C	AL	Sdb	C	AL	Sdb	C	AL	Sdb	C	AL
Porto Rico	6	0	27	6	0	24	6	0	23	4	0	19	3	0	13	3	0	14	-3	0
Portogallo	13	0	94	14	0	89	11	0	87	10	0	88	9	0	89	8	1	87	-5	1
Romania	2	0	8	2	0	8	2	0	9	2	0	9	2	0	9	2	0	9	0	0
Russia	4	2	23	4	2	23	5	1	23	5	1	23	5	1	22	4	1	23	0	-1
Rwanda	6	0	58	6	0	66	6	0	67	6	0	80	6	0	59	6	0	88	0	0
Salomone Isole	2	0	7	2	0	8	2	0	7	2	0	8	2	0	7	2	0	6	0	0
Samoa	2	0	11	2	0	9	2	0	12	1	0	10	1	0	10	2	0	13	0	0
San Marino	1	0	5	1	0	5	1	0	5	1	0	5	1	0	5	1	0	6	0	0
Senegal	3	0	10	3	0	12	3	0	13	3	0	11	3	0	12	3	0	14	0	0
Serbia	1	0	5	1	0	5	1	0	5	1	0	4	1	0	4	1	0	4	0	0
Sierra Leone	3	0	15	2	1	16	2	1	15	2	1	13	2	1	13	2	1	15	-1	1
Siria	3	0	7	3	0	6	3	0	7	3	0	8	3	0	9	3	0	10	0	0
Slovacchia	20	2	199	20	2	197	24	0	190	22	0	188	22	0	182	20	4	181	0	2
Slovenia	11	0	77	11	0	77	11	0	79	9	0	78	9	0	88	9	0	78	-2	0
Spagna	129	0	1045	130	0	1010	130	0	981	128	0	949	128	0	916	127	1	889	-2	1
Sri Lanka	12	0	74	10	0	82	12	0	97	13	0	107	13	0	115	13	1	103	1	1
Stati Uniti	26	3	227	26	3	222	27	0	221	23	1	213	23	1	211	22	1	214	-4	-2
Sud Africa	4	0	37	5	0	38	5	0	34	5	0	32	5	0	33	5	0	31	1	0
Sudan (Nord)	3	0	9	3	0	9	3	0	6	3	0	9	3	0	9	3	0	9	0	0
Sud Sudan	4	0	19	4	0	19	4	1	21	4	1	19	4	1	21	4	0	22	0	0
Svezia	1	0	8	1	0	8	1	0	8	1	0	8	1	0	8	1	0	8	0	0
Svizzera	3	0	17	3	0	18	3	0	21	3	0	21	3	0	13	3	0	14	0	0
Swaziland	2	0	10	2	0	10	2	0	11	2	0	10	1	0	5	1	1	3	-1	1
Taiwan	2	0	16	2	0	19	3	0	20	2	0	18	2	0	22	3	0	16	1	0
Tanzania	10	0	69	10	0	76	11	0	78	10	0	80	10	0	79	11	0	93	1	0
Thailandia	12	7	74	13	7	75	13	8	75	13	8	72	13	8	74	12	2	76	0	-5
Timor Est	11	0	145	11	0	148	10	0	147	11	0	153	11	0	163	10	1	165	-1	1
Togo	5	0	48	5	0	52	5	0	53	6	0	55	6	0	52	5	1	53	0	1
Tunisia	1	0	2	1	0	3	1	0	6	1	0	5	1	0	5	1	0	6	0	0
Turchia	1	0	7	1	0	5	1	0	5	1	0	4	1	0	6	1	0	9	0	0
Ucraina	8	1	53	5	2	49	7	2	61	5	1	32	5	1	45	9	1	44	1	0
Uganda	3	1	17	3	1	19	4	0	22	4	0	21	5	0	26	4	1	25	1	0
Ungheria	8	0	33	7	0	34	7	0	34	7	0	34	7	0	33	7	0	34	-1	0
Uruguay	14	0	85	13	0	84	13	0	82	13	0	81	13	0	73	13	0	67	-1	0
Vaticano	1	0	5	1	0	8	1	0	5	1	0	10	1	0	9	1	0	6	0	0
Venezuela	32	0	188	28	0	179	28	0	168	26	0	176	26	0	162	26	0	156	-6	0
Vietnam	18	0	274	18	0	280	22	0	297	33	0	304	33	0	317	21	12	317	3	12
Yemen	0	4	4	0	4	4	-	-	-	-	-	-	-	-	-	-	-	-	0	-4
Zambia	8	0	68	8	0	72	8	0	73	8	0	73	9	0	72	8	1	82	0	1
Zimbabwe	2	0	7	2	0	6	2	0	7	2	0	7	2	0	8	2	0	8	0	0
<b>TOTALE</b>	<b>1824</b>	<b>100</b>	<b>14608</b>	<b>1778</b>	<b>124</b>	<b>14463</b>	<b>1805</b>	<b>102</b>	<b>14326</b>	<b>1807</b>	<b>119</b>	<b>14363</b>	<b>1802</b>	<b>113</b>	<b>14041</b>	<b>1719</b>	<b>148</b>	<b>13934</b>	<b>-104</b>	<b>48</b>

### Nazioni con variazioni «importanti» nell'ultimo sessennio 2019-14

Nazione	2014			2015			2016			2017			2018			2019			Var.	
	C	AL	Sdb	C	AL	Sdb	C	AL	Sdb	C	AL	Sdb	C	AL	Sdb	C	AL	Sdb	C	AL
Argentina	76	6	417	76	6	403	76	0	384	76	0	379	76	0	353	55	1	336	-21	-5
Brasile	106	0	638	107	0	643	104	0	622	104	1	635	104	1	632	92	1	629	-14	1
Cile	27	0	140	21	0	128	23	0	122	22	1	124	17	1	113	15	1	109	-12	1
Germania	31	0	261	24	2	262	26	0	252	27	0	243	27	0	236	19	2	231	-12	2
India	302	52	2552	309	53	2564	300	56	2595	324	71	2637	324	71	2574	317	67	2.635	15	15
Italia	197	3	2103	181	1	2061	178	2	2021	175	0	2018	175	0	1970	167	5	1.860	-30	2



**PARTE SECONDA  
STATISTICA  
DELLE OPERE E ATTIVITÀ**

Presentazione generale delle opere e attività (Quadri e grafici)

**I. DATI DISPOSTI PER SETTORI DI ATTIVITÀ**

1. Formazione dei Salesiani
2. Oratori e Centri giovanili
- 3a. Scuole
- 3b. 1. Istituzioni universitarie e di studi superiori  
2. Università Pontificia Salesiana
4. Formazione professionale
5. Convitti e pensionati
6. Orientamento vocazionale
7. Parrocchie, missioni e chiese
8. Assistenza a giovani emarginati
9. Comunicazione sociale
10. Servizi speciali ispettoriali
11. 1. Gruppi della Famiglia Salesiana  
2. Risultati dell'indagine 2019 (cooperatori, exallievi, ADMA)
12. Laici con vincoli contrattuali (non volontari)

**II. DATI DISPOSTI PER NAZIONI**



# I. DATI DISPOSTI PER SETTORI E ATTIVITÀ

*«Realizziamo la nostra missione principalmente attraverso attività e opere in cui ci è possibile promuovere l'educazione umana e cristiana dei giovani, come l'oratorio e il centro giovanile, la scuola e i centri professionali, i convitti e le case per giovani in difficoltà.*

*Nelle parrocchie e residenze missionarie contribuiamo alla diffusione del Vangelo e alla promozione del popolo, collaborando alla pastorale della Chiesa particolare con le ricchezze di una vocazione specifica.*

*Offriamo il nostro servizio pedagogico e catechistico in campo giovanile attraverso centri specializzati.*

*Nelle case per esercizi spirituali curiamo la formazione cristiana di gruppi, specialmente giovanili.*

*Ci dedichiamo inoltre ad ogni altra opera che abbia di mira la salvezza della gioventù» (Costituzioni SDB 42).*

## Presentazione generale delle opere e attività

Per preparare i recenti Capitoli generali al termine di ogni sessennio la Segreteria generale ha realizzato indagini sui principali settori di attività tipici della Società. Anche per il CG28 si è svolta un'indagine presso le Ispettorie per presentare, in forma aggiornata, il quadro delle attività che i Salesiani svolgono nelle Ispettorie sparse nei vari paesi del mondo.

Per questo il Regolatore del CG28 e Segretario del Consiglio Generale, don Stefano Vanoli ha indicato in data 16 luglio 2019 le richieste alle ispettorie con la circolare relativa alla raccolta dei dati per le statistiche da presentare al CG28 (Prot. 19/0307 Oggetto: Rilevamento statistico per il CG28). Dall'indagine, organizzata secondo 13 schede/questionario on-line, dopo alcuni richiami e solleciti si sono ottenuti i risultati aggiornati al 31 ottobre 2019. L'informazione che segue deve considerarsi aggiornata al 31 ottobre 2019. La statistica segue in diverse sue parti, per la sua strutturazione, le indagini fatte in occasione dei Capitoli generali precedenti, in modo che può risultare parzialmente fattibile fare un confronto

longitudinale nel tempo. Per la lettura dei dati si premettono alcune osservazioni che è bene avere presenti:

1. La prima è quella già indicata: che cioè le statistiche sono "datate", facendo riferimento al rilevamento fatto nel periodo luglio-ottobre 2019. Anche se alcuni dati sono stati riveduti posteriormente.

2. In secondo luogo, si deve ricordare che i dati provengono dalle segnalazioni fornite dai Segretari ispettoriali (che a loro volta hanno interpellato le comunità) o da alcuni Delegati ispettoriali. Purtroppo, come già si rilevava in occasione dei Capitoli precedenti, non sempre i dati sono completi: per difficoltà varie (di comunicazione o di esatta comprensione) mancano alcune informazioni: lo si potrà facilmente constatare nei quadri, là dove ci si aspetterebbe un numero, e invece compare la casella vuota<sup>1</sup>. Diversi compilatori hanno indicato nelle note l'eventualità di dati risalenti all'anno precedente 2018

Nell'insieme tuttavia si può ritenere che i risultati informativi diano un'idea piuttosto realistica<sup>2</sup> anche se indicativa degli impegni dei Salesiani nelle Regioni e nelle Ispettorie, ed anche

<sup>1</sup> Per indicare dato mancante o irreperibile, negli item dei questionari compilati dagli addetti ispettoriali sono state usate indicazioni diverse a volte annotate a volte no. Ad. es. il valore 0 può assumere significati diversi: assenza del dato, non reperibilità, omissione del compilatore, errore in dati non pertinenti. A volte l'uso del trattino - indicava dato non pervenuto. In questo testo si è scelto di mettere la casella vuota senza specificare se non si svolge l'attività oppure se non è stato compilato o se non si hanno informazioni disponibili...

<sup>2</sup> Non si tratta di produrre un'inchiesta che necessita di rispettare assolutamente tutti i criteri scientifici, ma di un'indagine descrittiva complessiva che può favorire e supportare nei capitolari – attraverso adeguate indicazioni quantitative – l'esigenza decisamente pragmatica di osservare nell'insieme le realtà salesiane diffuse nel mondo e quella di prendere decisioni adeguatamente informate.

delle forze dedicate alla missione giovanile e popolare.

3. Per poter descrivere convenientemente opere e attività, si è pensato ad una loro suddivisione in alcuni grandi settori, facenti riferimento ad attività omogenee e corrispondenti, grosso modo, alle principali aree di attività coordinate o animate dai Dicasteri di cui i membri del Consiglio generale della Congregazione si avvalgono. Questi sono anche i settori distinti nei

questionari e secondo i quali sono ora raccolti i dati.

Alcune schede relative ad alcuni settori di attività sono state realizzate in modo differente dai CG precedenti (ad es. la scheda del settore Formazione o quella dell'Assistenza a giovani emarginati). Il questionario sui laici legati ai salesiani da vincoli contrattuali è una novità inserita per questo CG28.



**AMBIENTE PASTORALE o SETTORE DI ATTIVITÀ:** si riferisce alle strutture educative e pastorali in cui si svolge la missione salesiana secondo una specifica proposta educativo-pastorale. Ognuno di essi, a modo proprio, crea un'atmosfera e attua uno stile di rapporti all'interno della Comunità Educativo-Pastorale. Sono: l'Oratorio-Centro Giovanile; la scuola e il Centro di Formazione Professionale (eventualmente il Centro di formazione Preprofessionali ed il convitto scolastico); le istituzioni d'educazione superiore (eventualmente i centri accademici, i collegi e le residenze per giovani universitari); la parrocchia e il santuario affidati ai salesiani (eventualmente le chiese pubbliche); le opere – servizi sociali per giovani a rischio. Un'opera salesiana può comprendere più ambienti che si completano a vicenda per meglio esprimere la missione salesiana

**SETTORE D'ANIMAZIONE PASTORALE:** si riferisce alle molteplici attività o ambiti educativo-pastorali, presenti trasversalmente nelle opere e negli ambienti tradizionali segnalati sopra. In sintesi, possiamo segnalare: l'animazione delle vocazioni apostoliche; l'animazione missionaria e del volontariato nelle sue diverse forme; le proposte di pastorale giovanile rilevanti che riguardano la comunicazione sociale. Inoltre, la missione salesiana si svolge anche entro alcune altre realtà significative come il Movimento Giovanile Salesiano e i diversi campi d'azione specializzati a livello locale o ispettoriale come viene espresso nel capitolo VI: i servizi di formazione cristiana e di animazione spirituale o le associazioni e servizi di animazione nel campo del tempo libero.

**SETTORE D'ANIMAZIONE ISPETTORIALE:** è il campo o area dell'azione di una ispezione e opera. Quelli fondamentali nell'ispezione sono: Pastorale, Formazione, Famiglia Salesiana, Economia, Comunicazione Sociale. A questi si aggiungono le diverse aree in cui ciascuno di essi si esprime.

[cf. Glossario in La PGS Quadro di riferimento, 3ed, 2014, p. 302]

Le attività svolte nelle ispezioni e nelle regioni possono essere distinte nei seguenti settori:

1. Formazione dei Salesiani
2. Oratori e Centri giovanili
- 3a. Scuole
- 3b. Istituzioni universitarie e di studi superiori
4. Formazione professionale
5. Convitti e pensionati
6. Orientamento vocazionale
7. Parrocchie, missioni e chiese
8. Assistenza a giovani emarginati
9. Comunicazione sociale
10. Servizi speciali ispettoriali
11. Alcuni Gruppi della Famiglia Salesiana: operatori, exallievi, ADMA
12. Laici con vincoli contrattuali

In ciascuno dei settori vengono presentate le diverse opere e attività, i destinatari e il personale impegnato, sia quello salesiano che quello non salesiano più rilevante. In seguito, prima di fornire i dati di ogni singolo gruppo di opere, sarà fatta una breve presentazione delle voci del settore stesso, con alcune considerazioni e somme totali.

4. Per quanto riguarda il personale impegnato nelle opere, si riportano anzitutto i Salesiani direttamente coinvolti, facendo distinzione tra quelli impegnati “a tempo pieno” (nel senso che quella è la loro attività prevalente che li assorbe per la maggior parte del tempo) e quelli “a tempo parziale” (nel senso che dedicano qualche tempo a quella attività). Si deve dire che non sempre è ben interpretabile questa distinzione, per cui in qualche caso c’è una certa sovrapposizione di impegni (lo si nota subito osservando il totale dei Salesiani impegnati). Viene poi indicato il personale non salesiano, tra il quale si evidenziano i membri della Famiglia Salesiana e gli altri laici collaboratori. In varie opere tra i collaboratori ci sono anche altri

religiosi/e. In alcuni settori è stata stimata la presenza di animatori giovanili e di volontari.

5. Circa la presentazione delle opere e attività, si deve ancora segnalare che viene fatta una duplice presentazione:

I. Prima vengono presentate tabelle globali, che accorpano i totali regionali, poi altre suddivise per regioni distinguendo i dati nei cluster di ispettorie che compongono le regioni: è questa una statistica dettagliata, così come è pervenuta dalle Segreterie ispettoriali.

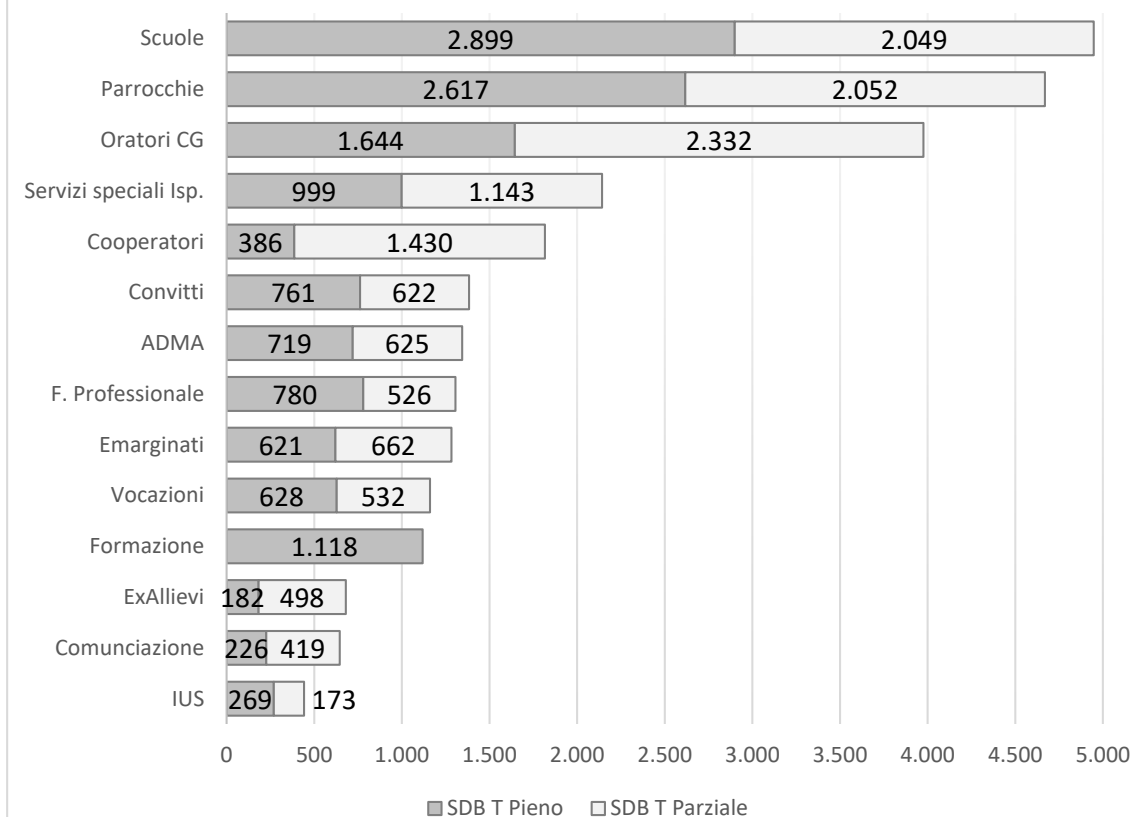
II. Successivamente vengono presentati i dati relativi alle varie Nazioni o Stati: sono dati complessivi ottenuti sempre dalle indicazioni delle Ispettorie.

In alcuni casi non è stato possibile comporre adeguatamente il quadro della Nazione, per mancanza di indicazioni dettagliate.

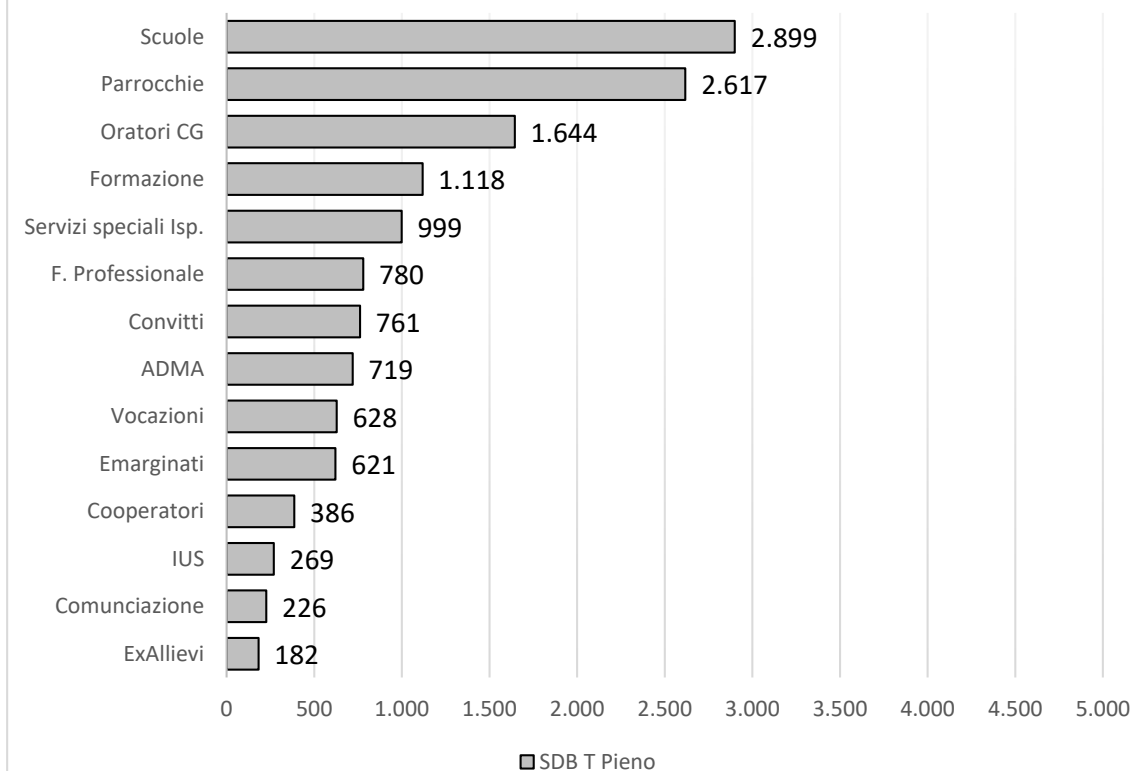
6. Prima di passare alla presentazione dei diversi quadri di dati, può essere utile considerare il quadro complessivo del personale impegnato nelle varie opere e attività, che dà una prima idea delle aree di servizio:

QUADRO COMPLESSIVO	SDB a tempo pieno	SDB a tempo parziale	Membri della Famiglia Salesiana	Religiosi e religiose non della FS	Altri laici non membri della FS	Animatori	Volontari (M+F)
1. Formazione dei Salesiani	1.118						
2. Oratori e Centri giovanili	1.644	2.332	5.017	353	21.087	30.612	
3a. Scuole	2.899	2.049	2.815	1.224	51.190		
3b. Istituzioni universitarie e di studi superiori	269	173	383	202	6.342		
4. Formazione professionale	780	526	1.059	58	10.512		
5. Convitti e pensionati	761	622	304	149	2.426		
6. Orientamento vocazionale	628	532	204	42	708		
7. Parrocchie, missioni e chiese	2.617	2.052	10.165	1.368	38.855		
8. Assistenza a giovani emarginati	621	662	856	644	8.376	2.973	2.983
9. Comunicazione sociale	226	419	251	61	2.448		
10. Servizi speciali ispettoriali	999	1.143			3.894		
11. Gruppi della Famiglia Salesiana:							
Cooperatori	386	1.430					
Ex-allievi	182	498					
ADMA	719	625					
12. Laici con vincoli contrattuali					(79.858)		

## SDB NEI VARI SETTORI DI ATTIVITÀ

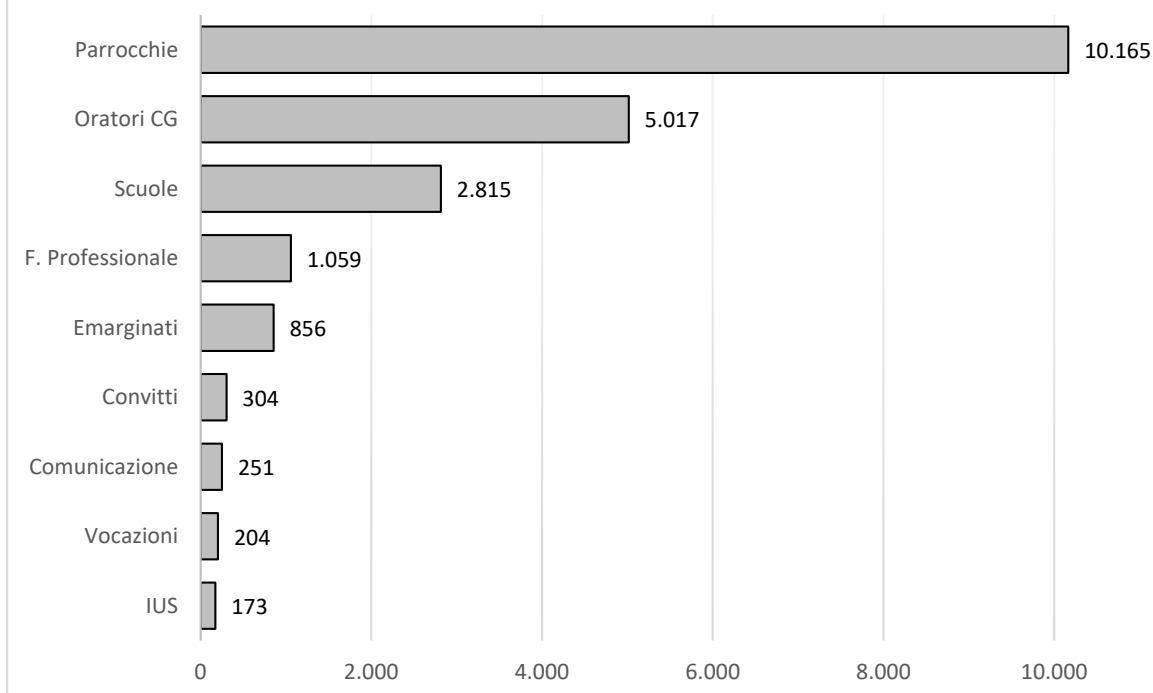


## SDB TEMPO PIENO

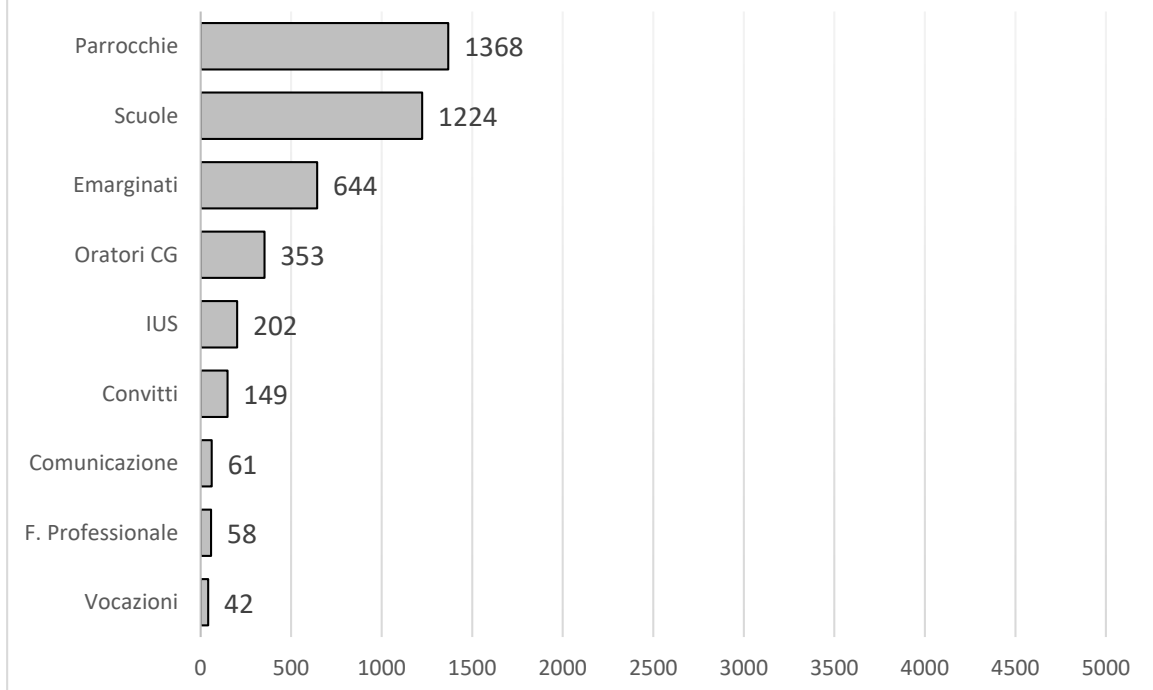




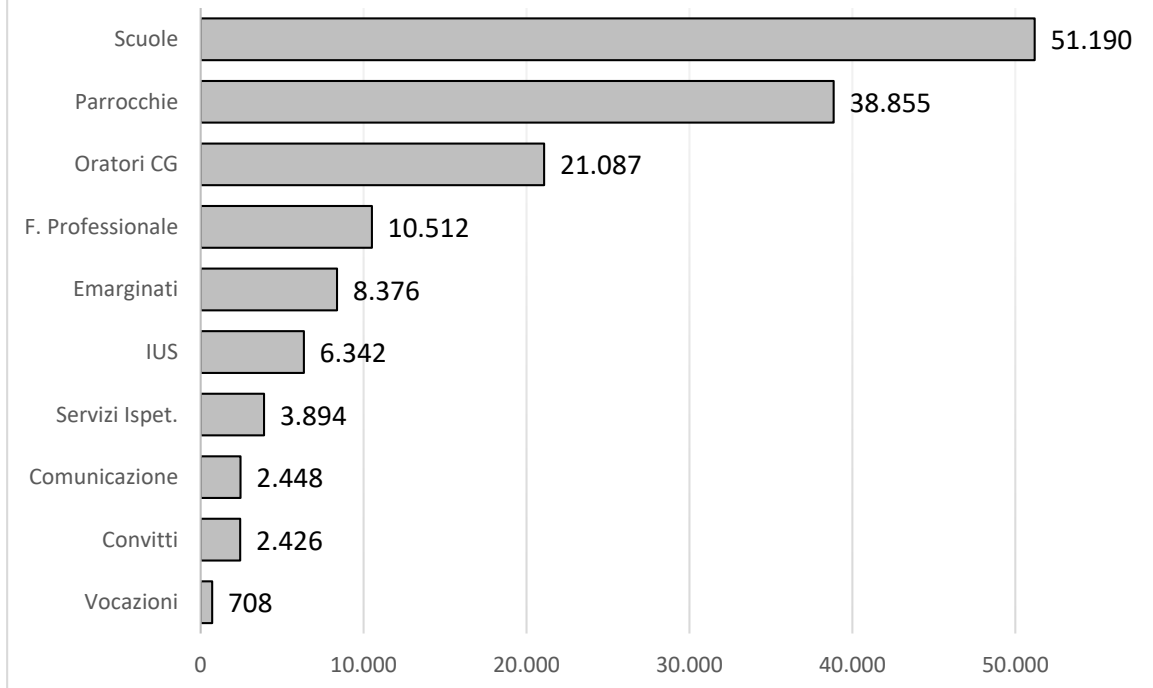
## MEMBRI DELLA FAMIGLIA SALESIANA



## RELIGIOSI E RELIGIOSE NON DELLA FS



## ALTRI LAICI NON MEMBRI DELLA FS



# 1. FORMAZIONE DEI SALESIANI

*«Il carisma del Fondatore è principio di unità della Congregazione e, per la sua fecondità, è all'origine dei modi diversi di vivere l'unica vocazione salesiana. La formazione è dunque allo stesso tempo unitaria nei contenuti essenziali e diversificata nelle espressioni concrete: accoglie e sviluppa tutto ciò che di vero, di nobile, di giusto le varie culture contengono» (Costituzioni SDB 100).*

La formazione dei Salesiani, dalla prima fase formativa (prenoviziato) fino alla piena maturazione della vocazione nella missione salesiana, è uno degli impegni importanti che le Ispettorie - singolarmente o riunite fra loro (strutture interispettoriali) - assicurano, sia per lo sviluppo personale dei confratelli che per la loro qualificazione educativa pastorale.

Sono numerose le opere dedicate specificamente alla formazione del salesiano, così come sono notevoli le forze impegnate in questo compito privilegiato. Le opere presentate in questo settore sono state così distinte:

- i **noviziati**, tappa iniziale della vita religiosa salesiana;

- i **“postnoviziati”** (nei CG precedenti al CG27 venivano distinti in due tipologie principali: i “postnoviziati salesiani”, ossia opere comprendenti il centro studi salesiano e i “postnoviziati non salesiani”, ossia comunità formatrici con centro studi non salesiano): al CG27 si presentano i “postnoviziati” con un significato che accentua la comunità formatrice. Si differenziano i tipi di centri di studio.

- i **centri di studio** hanno una loro notevole importanza e sono presentati con queste differenziazioni:

- centri di studio di teologia salesiani e non salesiani;

- “teologati” (nei CG precedenti al CG27 erano distinti tra “teologati salesiani”, ossia teologati con centro studi salesiano, e “teologati non salesiani”, ossia comunità formatrici per teologi con centro studi non salesiano): dal CG27 si indicano i “teologati” con il significato di centri di formazione specifica dei chierici.

- centri di formazione specifica per coadiutori;
- centri per la formazione permanente.

- i **tirocianti** «Nel corso di tutta la formazione iniziale, insieme allo studio, si dà importanza alle attività pastorali della nostra missione. Una fase di confronto vitale e intenso con l'azione salesiana in un'esperienza educativa pastorale è il tirocinio. In questo tempo il giovane confratello si esercita nella pratica del Sistema Preventivo e in particolare nell'assistenza salesiana. Accompagnato dal direttore e dalla comunità, realizza la sintesi personale tra la sua attività e i valori della vocazione» (C 115)

- i **prenoviziati**, fase con la quale incomincia la formazione iniziale del candidato che chiede entrare nella Congregazione: sono indicati i conteggi dei centri. Nelle statistiche dei CG precedenti al CG27 questi dati non venivano considerati nella sezione della Formazione (dati forniti dall'équipe del dicastero per la formazione).

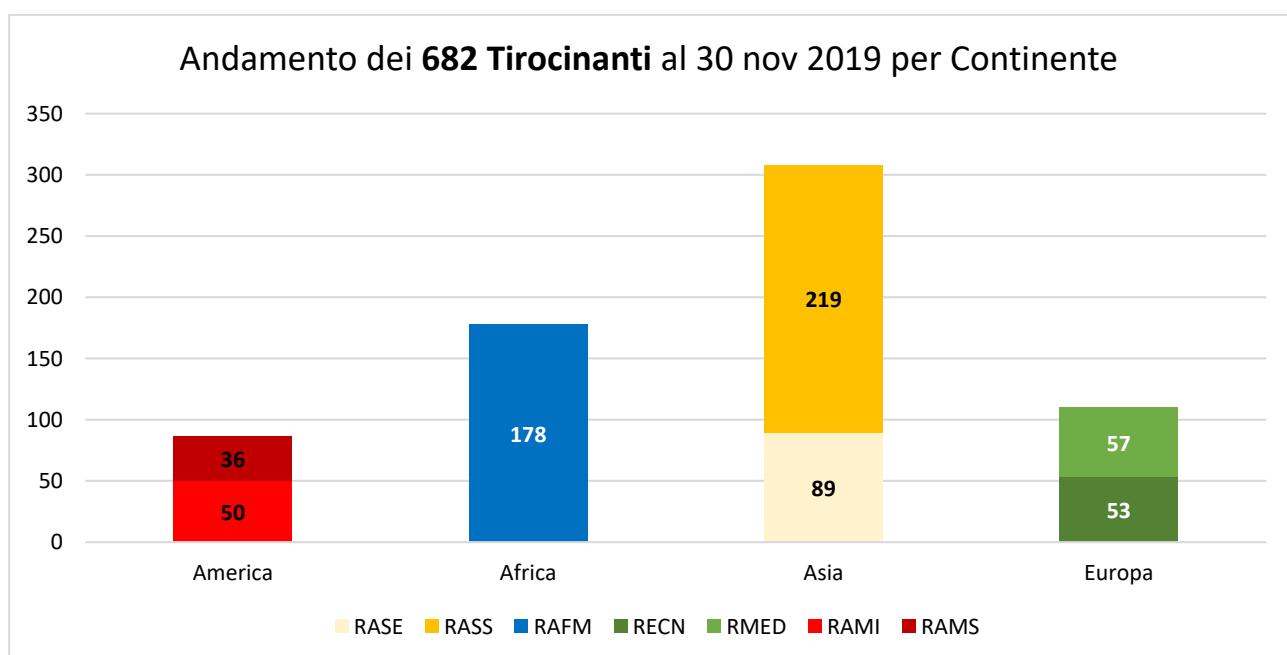
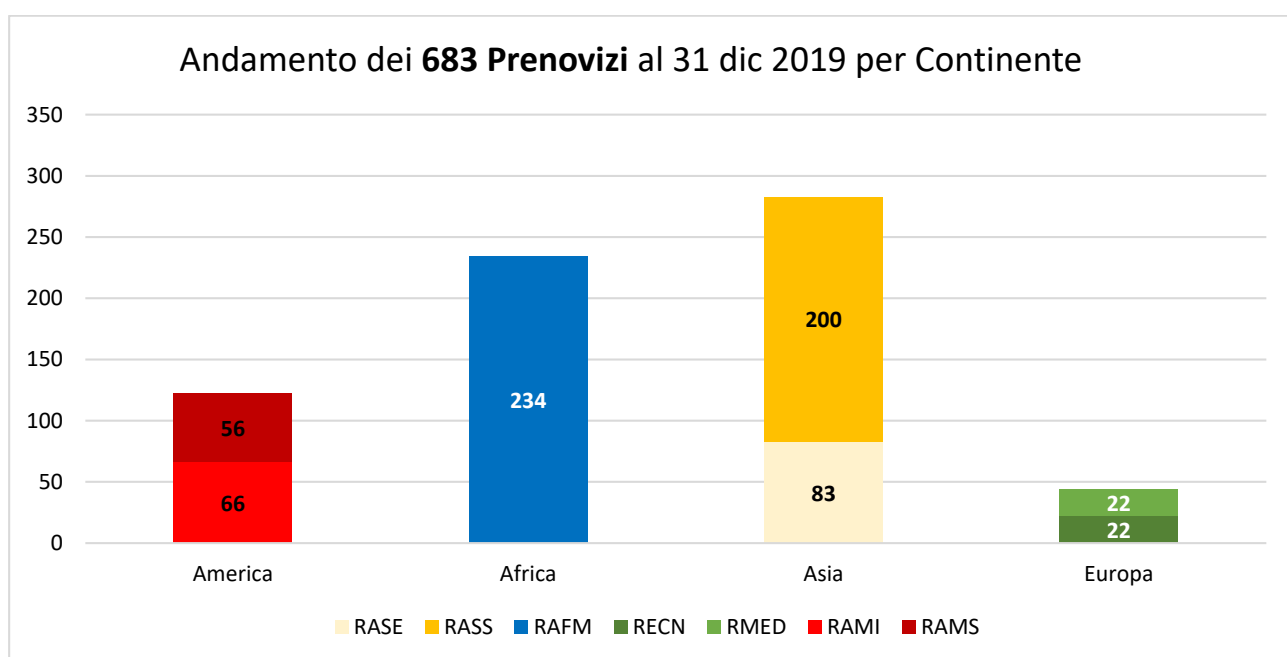
	<b>Centri</b>	<b>Personale in formazione</b>	<b>Formatori SDB a tempo pieno</b>
Pre-Noviziati	84	683	ND
Noviziati	35	617	181
Post-Noviziati	43	900	235
Casa di formazione specifica Chierici	31	657	205
Casa di formazione specifica Laici (coadiutori)	9	44	18
Centro Salesiano studi filosofici	31	779	207
Centro salesiano studi teologici	17	591	159
Post-novizi in Centri di studio non salesiani	-	127	54
Studenti di teologia in un centro di studi non salesiano	-	152	59
<b>Totale parziale</b>	<b>166</b>	<b>4.550</b>	<b>1.118</b>
Tirocinanti	500*	682	500**
<b>Totale</b>	<b>250</b>	<b>5.232</b>	

(\*): case; (\*\*): direttori o formatori nelle case di tirocinio; ND: non disponibile

## Personale in formazione TOTALE e per REGIONI

	RASE	RASS	RAFAM	RECNA	RMED	RAMI	RAMS	TOT
Prenovizi <sup>(a)</sup>	83	200	234	22	22	66	56	<b>683</b>
Novizi <sup>(b)</sup>	52	103	140	19	19	43	31	<b>410</b>
Postnovizi <sup>(c)</sup>	149	277	345	42	49	105	60	<b>1.027</b>
Chierici in formazione specifica <sup>(c)</sup>	144	158	132	18	93	46	66	<b>657</b>
Laici/Coadiutori in form. specifica <sup>(c)</sup>	21	5	3	1	4	10		<b>44</b>
Stud. nel centro di studi filosofici <sup>(c)</sup>	96	223	311	28	14	48	59	<b>779</b>
Stud. nel centro di studi teologici <sup>(c)</sup>	69	197	90	34	118	30	53	<b>591</b>
Tirocinanti <sup>(c)</sup>	89	216	178	53	57	50	36	<b>682</b>
<b>Totale</b>	<b>703</b>	<b>1.379</b>	<b>1.433</b>	<b>217</b>	<b>376</b>	<b>398</b>	<b>361</b>	<b>4.873</b>

<sup>(a)</sup> dati forniti dall'equipe del dicastero per la formazione; <sup>(b)</sup> dati forniti dalla segreteria generale (Report Flash 2019); <sup>(c)</sup> dati forniti dalle segreterie ispettoriali in base all'indagine svolta per il CG.



A questo quadro globale si può aggiungere il contributo peculiare della Visitatoria Maria Sede della Sapienza e dell'Università Pontificia Salesiana che unitariamente – cf. lo statuto – e secondo le proprie specifiche competenze mirano a realizzare la

particolare missione affidata: la formazione religiosa, culturale e professionale degli SDB delle diverse ispettorie della Congregazione e degli studenti iscritti all'UPS [...].

Nel prospetto seguente si indicano le presenze aggiornate delle 8 comunità presenti a Roma:

COMUNITÀ	SDB*	STUDENTI	SDB Studenti	DIOCESANI Studenti	ALTRI RELIGIOSI Studenti	TOTALE
S. F. di Sales	36	(**)				36
Gesù Maestro	27	1	1			28
S. D. Savio	20					20
Don Bosco	7	65	37	27	1	72
Don Rua	6	61	31	27	3	67
S. Tommaso	6	27	23	4		33
Z. Namuncurá	6	42	42			48
S. G. Cafasso	14	30	29	1		44
In altre Ispett.	1					1
<b>TOTALE</b>	<b>123</b>	<b>226</b>	<b>164</b>	<b>58</b>	<b>4</b>	<b>349</b>

(\*): SDB incardinati nella Visitatoria per l'anno 2019-2020; (\*\*): 17 dottorandi.

Altre informazioni dettagliate si trovano nella sezione che segue le IUS più avanti.

Come si può osservare escludendo i tirocinanti e i sacerdoti e i coadiutori del quinquennio dopo l'ordinazione o la professione perpetua il rapporto complessivo è di circa 1 formatore per ogni 4 formandi. Evidentemente mutevole a seconda delle regioni e delle ispettorie. Tuttavia si tratta di un investimento molto prezioso e ricco.

Nelle pagine seguenti vengono presentati i quadri relativi alle diverse Regioni salesiane. Per il personale sono stati indicati in molti casi gli SDB impegnati entro e fuori ispettoria.

La prima serie di tabelle con l'indicazione GLOBALE sommano i contributi delle varie Regioni. Seguono quelle che specificano i raggruppamenti delle ispettorie che compongono le Regioni salesiane. Le intestazioni delle colonne seguono in forma abbreviata le richieste inviate nei questionari.

#### GLOBALE – NOVIZIATO - POST-NOVIZIATO

REGIONI	NOVIZIATO	Nel noviziato della ispettoria i novizi della propria ispettoria sono:	Nel noviziato della ispettoria i novizi di altre ispettorie sono:	Nel noviziato della ispettoria i formatori della propria ispettoria sono:	Nel noviziato della ispettoria i formatori di altre ispettorie sono:	Nel noviziato fuori della ispettoria i novizi della propria ispettoria sono:	Nel noviziato fuori della ispettoria i formatori della propria ispettoria sono:	POST-NOVIZIATO	Nel post-noviziato della ispettoria i novizi della propria ispettoria sono:	Nel post-noviziato della ispettoria i novizi di altre ispettorie sono:	Nel post-noviziato della ispettoria i formatori della propria ispettoria sono:	Nel post-noviziato della ispettoria i formatori di altre ispettorie sono:	Nel post-noviziato fuori della ispettoria i novizi della propria ispettoria sono:	Nel post-noviziato fuori della ispettoria i formatori della propria ispettoria sono:
RASE	8	52	7	20	1	18	10	10	114	8	38	1	8	0
RASS	7	82	39	26	3	28	2	6	131	106	38	6	77	3
RAFM	10	126	18	43	3	17	5	8	256	76	40	5	55	3
RECN	2	8	7	8	1	24	3	7	15	21	19	2	34	7
RMED	2	5	25	5	6	16	3	3	12	33	12	5	18	1
RAMI	3	3	42	7	7	39	6	6	46	26	25	5	29	5
RAMS	3	5	28	10	6	28	6	3	20	36	14	3	38	3
<b>TOT</b>	<b>35</b>	<b>281</b>	<b>166</b>	<b>119</b>	<b>27</b>	<b>170</b>	<b>35</b>	<b>43</b>	<b>594</b>	<b>306</b>	<b>186</b>	<b>27</b>	<b>259</b>	<b>22</b>

**GALE - FORMAZIONE SPECIFICA – CHERICI - SDB LAICI (COADIUTORI)**

REGIONI	Casa di FORMAZIONE SPECIFICA - CHERICI	Nella casa ... gli studenti della ispettoria sono:	Nella casa ... gli studenti di altre ispettorie sono:	Nella casa ... i formatori della ispettoria sono:	Nella casa ... i formatori di altre ispettorie sono:	Nella casa ... fuori della ispettoria gli studenti della ispettoria sono:	Nella ... fuori della ispettoria i formatori della ispettoria sono:	Casa di FORMAZIONE SPECIFICA - SDB LAICI (Coadiutori)	Nella casa ... gli studenti della ispettoria sono:	Nella casa ... gli studenti di altre ispettorie sono:	Nella casa ... i formatori della ispettoria sono:	Nella casa ... i formatori di altre ispettorie sono:	Nella casa ... fuori della ispettoria gli studenti della ispettoria sono:	Nella ... fuori della ispettoria i formatori della ispettoria sono:
RASE	9	95	49	41	4	14	0	3	3	18	5	0	2	0
RASS	3	98	60	26	0	61	3	1	0	5	0	1	3	0
RAFM	3	41	91	10	8	96	7	2	0	3	2	0	6	0
RECN	5	13	5	10	0	41	7	1	1	0	1	0	2	0
RMED	3	12	81	14	10	32	6	1	0	4	1	1	3	1
RAMI	4	23	23	22	7	29	5	1	1	9	1	3	4	0
RAMS	4	11	55	15	6	38	4	0	0	0	0	0	1	2
<b>TOT</b>	<b>31</b>	<b>293</b>	<b>364</b>	<b>138</b>	<b>35</b>	<b>311</b>	<b>32</b>	<b>9</b>	<b>5</b>	<b>39</b>	<b>10</b>	<b>5</b>	<b>21</b>	<b>3</b>

**GALE - CENTRO SALESIANO DI STUDI FILOSOFICI - TEOLOGICI**

REGIONI	CENTRO SALESIANO DI STUDI FILOSOFICI	Nei centro ... gli studenti salesiani sono:	Nei centro ... gli studenti non salesiani e i seminaristi sono:	Nei centro ... gli studenti laici sono:	Nei centro ... i professori salesiani sono:	Nei centro ... i professori non salesiani sono:	CENTRO SALESIANO DI STUDI TEOLOGICI	Nei centro ... gli studenti salesiani sono:	Nei centro ... gli studenti non salesiani e i seminaristi sono:	Nei centro ... gli studenti laici sono:	Nei centro ... i professori salesiani sono:	Nei centro ... i professori non salesiani sono:
RASE	5	96	40	5	34	16	3	69	74	68	28	24
RASS	7	223	226	0	66	47	3	197	22	1	31	1
RAFM	7	311	328	124	39	151	3	90	60	0	16	34
RECN	2	28	0	0	25	9	1	34	0	0	20	17
RMED	1	14	0	0	9	1	3	118	78	98	36	59
RAMI	4	48	124	38	26	47	2	30	58	13	18	15
RAMS	5	59	181	46	8	52	2	53	59	6	10	32
<b>TOT</b>	<b>31</b>	<b>779</b>	<b>899</b>	<b>213</b>	<b>207</b>	<b>323</b>	<b>17</b>	<b>591</b>	<b>351</b>	<b>186</b>	<b>159</b>	<b>182</b>

**GALE - CENTRO DI STUDI NON SALESIANO – TIROCINANTI – PRENOVIZI**

REGIONI	Post-novizi che studiano in un centro di studi non salesiano	SDB che insegnano nel centro di studi non salesiano	Studenti di teologia che studiano in un centro di studi non salesiano	SDB che insegnano nel centro di studi non salesiano	TIROCINANTI	Case in cui sono i TIROCINANTI	PRENOVIZIATI*	PRENOVIZI*
RASE	27	10	24	21	89	54	10	83
RASS	40	1	44	1	219	161	11	200
RAFM	13	15	30	12	178	124	14	234
RECN	6	19	15	7	53	47	15	22
RMED	4	2	13	2	57	40	10	22
RAMI	33	5	14	8	50	44	13	66
RAMS	4	2	12	8	36	30	11	56
<b>TOT</b>	<b>127</b>	<b>54</b>	<b>152</b>	<b>59</b>	<b>682</b>	<b>500</b>	<b>84</b>	<b>683</b>

\* dati forniti dall'equipe del dicastero per la formazione

**REG. ASIA EST-OCEANIA – NOVIZIATO - POST-NOVIZIATO**

Isp	NOVIZIATO	Nei noviziato della ispettoria i novizi della propria ispettoria sono:	Nei noviziato della ispettoria i novizi di altre ispettorie sono:	Nei noviziato della ispettoria i formatori della propria ispettoria sono:	Nei noviziato della ispettoria i formatori di altre ispettorie sono:	Nei noviziato fuori della ispettoria i novizi della propria ispettoria sono:	Nei noviziato fuori della ispettoria i formatori della propria ispettoria sono:	POST-NOVIZIATO	Nei post-noviziato della ispettoria post-novizi della ispettoria sono:	Nei post-noviziato della ispettoria i post-novizi di altre ispettorie sono:	Nei post-noviziato della ispettoria i formatori della ispettoria sono:	Nei post-noviziato della ispettoria i formatori di altre ispettorie sono:	Nei post-noviziato fuori della ispettoria i post-novizi della ispettoria sono:	Nei post-noviziato fuori della ispettoria i formatori della propria ispettoria sono:
AUL	1			4				1	5		4			
CIN						12	4	1			3			
FIN						1	1	1	6	8	4			
FIS	1	5	7	2	1								3	
GIA	1			1				1	1		1			
INA	1	6		4				1	14		4			
KOR	1	3		1				1	4		1			
MYM						3	5	1	3		4	1		
PGS						2							5	
THA	1			1				1	6		5			
TLS	1	19		2				1	35		7			
VIE	1	19		5				1	40		5			
T	8	52	7	20	1	18	10	10	114	8	38	1	8	0

**REG. ASIA SUD – NOVIZIATO - POST-NOVIZIATO**

Isp	NOVIZIATO	Nei noviziato della ispettoria i novizi della propria ispettoria sono:	Nei noviziato della ispettoria i novizi di altre ispettorie sono:	Nei noviziato della ispettoria i formatori della propria ispettoria sono:	Nei noviziato della ispettoria i formatori di altre ispettorie sono:	Nei noviziato fuori della ispettoria i novizi della propria ispettoria sono:	Nei noviziato fuori della ispettoria i formatori della propria ispettoria sono:	POST-NOVIZIATO	Nei post-noviziato della ispettoria post-novizi della ispettoria sono:	Nei post-noviziato della ispettoria i post-novizi di altre ispettorie sono:	Nei post-noviziato della ispettoria i formatori della ispettoria sono:	Nei post-noviziato della ispettoria i formatori di altre ispettorie sono:	Nei post-noviziato fuori della ispettoria i post-novizi della ispettoria sono:	Nei post-noviziato fuori della ispettoria i formatori della propria ispettoria sono:
INB						2		1	11	34	7	1		
INC	1	7	8	4	1			1	11	16	5	1		
IND	1	9		4				1	26	26	6	1		
ING						14	1						17	
INH	1	12		3				1	55	8	8	1		
INK	1	14	3	5				1	19	13	9			
INM	1	15	8	4	1								21	1
INN														
INP						1							4	1
INS	1	18	13	4									35	1
INT						11	1							
LKC	1	7	7	2	1			1	9	9	3	2		
T	7	82	39	26	3	28	2	6	131	106	38	6	77	3

**REG. AFRICA-MADAGASCAR – NOVIZIATO - POST-NOVIZIATO**

ISP	NOVIZIATO	Nel noviziato della ispettoria i novizi della propria ispettoria sono:		Nel noviziato della ispettoria i novizi di altre ispettorie sono:		Nel noviziato della ispettoria i formatori della propria ispettoria sono:		Nel noviziato della ispettoria i formatori di altre ispettorie sono:		Nel noviziato fuori della ispettoria i novizi della propria ispettoria sono:		Nel noviziato fuori della ispettoria i formatori della propria ispettoria sono:		Nel post-noviziato della ispettoria i novizi della propria ispettoria sono:		Nel post-noviziato della ispettoria i novizi di altre ispettorie sono:		Nel post-noviziato della ispettoria i formatori della propria ispettoria sono:		Nel post-noviziato della ispettoria i formatori di altre ispettorie sono:		Nel post-noviziato fuori della ispettoria i novizi della propria ispettoria sono:		Nel post-noviziato fuori della ispettoria i formatori della propria ispettoria sono:	
ACC	1	9			3	1		9	4														25	1	
AET	1	4			4																		3		
AFC	1	18			5				1	60	18	7	1												
AFE	1	16			4				1	51	30	6	2												
AFM								2															2	1	
AFO	1	11	5	6	1				1	23	20	5	1												
AFW	1	13	1	5					1	32	1	4													
AGL	1	16		4					1	19	1	3	1												
ANG									1	33	6	5													
ATE								6	1														17	1	
MDG	1	22		5					1	27		6													
MOZ	1	4	10	3	1																		8		
ZMB	1	13	2	4					1	11		4													
<b>T</b>	<b>10</b>	<b>126</b>	<b>18</b>	<b>43</b>	<b>3</b>	<b>17</b>	<b>5</b>	<b>8</b>	<b>256</b>	<b>76</b>	<b>40</b>	<b>5</b>	<b>55</b>	<b>3</b>											

**REG. EUROPA CENTRO-NORD – NOVIZIATO - POST-NOVIZIATO**

ISP	NOVIZIATO	Nel noviziato della ispettoria i novizi della propria ispettoria sono:		Nel noviziato della ispettoria i novizi di altre ispettorie sono:		Nel noviziato della ispettoria i formatori della propria ispettoria sono:		Nel noviziato della ispettoria i formatori di altre ispettorie sono:		Nel noviziato fuori della ispettoria i novizi della propria ispettoria sono:		Nel noviziato fuori della ispettoria i formatori della propria ispettoria sono:		Nel post-noviziato della ispettoria i novizi della propria ispettoria sono:		Nel post-noviziato della ispettoria i novizi di altre ispettorie sono:		Nel post-noviziato della ispettoria i formatori della propria ispettoria sono:		Nel post-noviziato della ispettoria i formatori di altre ispettorie sono:		Nel post-noviziato fuori della ispettoria i novizi della propria ispettoria sono:		Nel post-noviziato fuori della ispettoria i formatori della propria ispettoria sono:	
AUS										1		1	1												
BEN																								1	
CEP								1	1														2		
CRO								5	1														11	2	
FRB								4		1	1		2												
GBR										1	1		3												
GER								2		1	1	1	1												
IRL								1																	
MLT										1	2		2												
PLE								3															6	3	
PLN								1		1	5	15	5	1											
PLO	1	4	6	6																			4	1	
PLS								4															5		
SLK	1	4	1	2	1					1	3	5	3												
SLO								1		1	1		2												
UKR								1	1														1		
UNG								1															4		
<b>T</b>	<b>2</b>	<b>8</b>	<b>7</b>	<b>8</b>	<b>1</b>	<b>24</b>	<b>3</b>	<b>7</b>	<b>15</b>	<b>21</b>	<b>19</b>	<b>2</b>	<b>34</b>	<b>7</b>											



**REG. MEDITERRANEA – NOVIZIATO - POST-NOVIZIATO**

Isp	NOVIZIATO	Nel noviziato della ispettoria i novizi della propria ispettoria sono:	Nel noviziato della ispettoria i novizi di altre ispettorie sono:	Nel noviziato della ispettoria i formatori della propria ispettoria sono:	Nel noviziato della ispettoria i formatori di altre ispettorie sono:	Nel noviziato fuori della ispettoria i novizi della propria ispettoria sono:	Nel noviziato fuori della ispettoria i formatori della propria ispettoria sono:	POST-NOVIZIATO	Nel post-noviziato della ispettoria post-novizi della ispettoria sono:	Nel post-noviziato della ispettoria i post-novizi di altre ispettorie sono:	Nel post-noviziato della ispettoria i formatori della ispettoria sono:	Nel post-noviziato della ispettoria i formatori di altre ispettorie sono:	Nel post-noviziato fuori della ispettoria i post-novizi della ispettoria sono:	Nel post-noviziato fuori della ispettoria i formatori della propria ispettoria sono:
ICC	1	2	10	3	2			1	3	24	7	3		
ICP	1	3	15	2	4								2	
ILE						5		1	5	8	4			
IME													5	
INE						3	1						5	
ISI						5							3	1
MOR													1	
POR													2	
SMX						1	1	1	4	1	1	2		
SSM						2	1							
<b>T</b>	<b>2</b>	<b>5</b>	<b>25</b>	<b>5</b>	<b>6</b>	<b>16</b>	<b>3</b>	<b>3</b>	<b>12</b>	<b>33</b>	<b>12</b>	<b>5</b>	<b>18</b>	<b>1</b>

**REG. INTERAMERICA – NOVIZIATO - POST-NOVIZIATO**

Isp	NOVIZIATO	Nel noviziato della ispettoria i novizi della propria ispettoria sono:	Nel noviziato della ispettoria i novizi di altre ispettorie sono:	Nel noviziato della ispettoria i formatori della propria ispettoria sono:	Nel noviziato della ispettoria i formatori di altre ispettorie sono:	Nel noviziato fuori della ispettoria i novizi della propria ispettoria sono:	Nel noviziato fuori della ispettoria i formatori della propria ispettoria sono:	POST-NOVIZIATO	Nel post-noviziato della ispettoria post-novizi della ispettoria sono:	Nel post-noviziato della ispettoria i post-novizi di altre ispettorie sono:	Nel post-noviziato della ispettoria i formatori della ispettoria sono:	Nel post-noviziato della ispettoria i formatori di altre ispettorie sono:	Nel post-noviziato fuori della ispettoria i post-novizi della ispettoria sono:	Nel post-noviziato fuori della ispettoria i formatori della propria ispettoria sono:
ANT						2							6	1
BOL						1							1	
CAM						13	1	1	11	8	5	2		
COB						4	1						6	1
COM	1		24	3	3			1	6	11	4	2		
ECU						5	1	1	6	5	4	1		
HAI						6	1	1	8		3			
MEG						2	1						8	1
MEM	1		17	2	3								2	1
PER						1							4	1
SUE								1	2	2	4			
SUO	1	3	1	2	1								2	
VEN						5	1	1	13		5			
<b>T</b>	<b>3</b>	<b>3</b>	<b>42</b>	<b>7</b>	<b>7</b>	<b>39</b>	<b>6</b>	<b>6</b>	<b>46</b>	<b>26</b>	<b>25</b>	<b>5</b>	<b>29</b>	<b>5</b>

**REG. AMERICA-CONO SUD – NOVIZIATO - POST-NOVIZIATO**

Isp	NOVIZIATO	Nel noviziato della ispettoria i novizi della propria ispettoria sono:	Nel noviziato della ispettoria i novizi di altre ispettorie sono:	Nel noviziato della ispettoria i formatori della propria ispettoria sono:	Nel noviziato della ispettoria i formatori di altre ispettorie sono:	Nel noviziato fuori della ispettoria i novizi della propria ispettoria sono:	Nel noviziato fuori della ispettoria i formatori della propria ispettoria sono:	POST-NOVIZIATO	Nel post-noviziato della ispettoria post-novizi della ispettoria sono:	Nel post-noviziato della ispettoria i post-novizi di altre ispettorie sono:	Nel post-noviziato della ispettoria i formatori della ispettoria sono:	Nel post-noviziato della ispettoria i formatori di altre ispettorie sono:	Nel post-noviziato fuori della ispettoria i post-novizi della ispettoria sono:	Nel post-noviziato fuori della ispettoria i formatori della propria ispettoria sono:
ARN	1	4	5	3	1			1	5	9	6			
ARS						3							1	
BBH	1	1	13	5	2								6	1
BCG						7	1	1	6	14	2	2		
BMA						6	1						8	1
BPA	1		10	2	3								2	
BRE						6	1						13	1
BSP						4	2	1	9	13	6	1		
CIL						1							3	
PAR						1							2	
URU							1						3	
<b>T</b>	<b>3</b>	<b>5</b>	<b>28</b>	<b>10</b>	<b>6</b>	<b>28</b>	<b>6</b>	<b>3</b>	<b>20</b>	<b>36</b>	<b>14</b>	<b>3</b>	<b>38</b>	<b>3</b>

**REG. ASIA EST-OCEANIA - FORMAZIONE SPECIFICA – CHIERICI - SDB LAICI (COADIUTORI)**

Isp	Casa di FORMAZIONE SPECIFICA - CHIERICI	Nella casa ... gli studenti della ispettoria sono:	Nella casa ... gli studenti di altre ispettorie sono:	Nella casa ... i formatori della ispettoria sono:	Nella casa ... i formatori di altre ispettorie sono:	Nella casa ... fuori della ispettoria gli studenti della ispettoria sono:	Nella ... fuori della ispettoria i formatori della ispettoria sono:	Casa di FORMAZIONE SPECIFICA - SDB LAICI (Coadiutori)	Nella casa ... gli studenti della ispettoria sono:	Nella casa ... gli studenti di altre ispettorie sono:	Nella casa ... i formatori della ispettoria sono:	Nella casa ... i formatori di altre ispettorie sono:	Nella casa ... fuori della ispettoria gli studenti della ispettoria sono:	Nella ... fuori della ispettoria i formatori della ispettoria sono:
AUL	1	4	9	9										
CIN	1	6	2	4										
FIN	1	7	38	5	4			1	1	17	4			
FIS						8							2	
GIA	1	3		1										
INA	1	14		4										
KOR	1	4		2				1	2		1			
MYM	1	4		4										
PGS						3								
THA						3								
TLS	1	35		7										
VIE	1	18		5										
<b>T</b>	<b>9</b>	<b>95</b>	<b>49</b>	<b>41</b>	<b>4</b>	<b>14</b>	<b>0</b>	<b>3</b>	<b>3</b>	<b>18</b>	<b>5</b>	<b>0</b>	<b>2</b>	<b>0</b>

**REG. ASIA SUD - FORMAZIONE SPECIFICA – CHIERICI - SDB LAICI (COADIUTORI)**

Isp	Casa di FORMAZIONE SPECIFICA - CHIERICI	Nella casa ... gli studenti della ispettoria sono:	Nella casa ... gli studenti di altre ispettorie sono:	Nella casa ... i formatori della ispettoria sono:	Nella casa ... i formatori di altre ispettorie sono:	Nella casa ... fuori della ispettoria gli studenti della ispettoria sono:	Nella ... fuori della ispettoria i formatori della ispettoria sono:	Casa di FORMAZIONE SPECIFICA - SDB LAICI (Coadiutori)	Nella casa ... gli studenti della ispettoria sono:	Nella casa ... gli studenti di altre ispettorie sono:	Nella casa ... i formatori della ispettoria sono:	Nella casa ... i formatori di altre ispettorie sono:	Nella casa ... fuori della ispettoria gli studenti della ispettoria sono:	Nella ... fuori della ispettoria i formatori della ispettoria sono:
INB	1	11	7	5										
INC						19	2						2	
IND														
ING						23							1	
INH	1	55	3	8				1		5		1		
INK	1	32	50	13										
INM														
INN														
INP						11	1							
INS														
INT														
LKC						8								
<b>T</b>	<b>3</b>	<b>98</b>	<b>60</b>	<b>26</b>	<b>0</b>	<b>61</b>	<b>3</b>	<b>1</b>	<b>0</b>	<b>5</b>	<b>0</b>	<b>1</b>	<b>3</b>	<b>0</b>

**REG. AFRICA-MADAGASCAR - FORMAZIONE SPECIFICA – CHIERICI - SDB LAICI (COADIUTORI)**

Isp	Casa di FORMAZIONE SPECIFICA - CHIERICI	Nella casa ... gli studenti della ispettoria sono:	Nella casa ... gli studenti di altre ispettorie sono:	Nella casa ... i formatori della ispettoria sono:	Nella casa ... i formatori di altre ispettorie sono:	Nella casa ... fuori della ispettoria gli studenti della ispettoria sono:	Nella ... fuori della ispettoria i formatori della ispettoria sono:	Casa di FORMAZIONE SPECIFICA - SDB LAICI (Coadiutori)	Nella casa ... gli studenti della ispettoria sono:	Nella casa ... gli studenti di altre ispettorie sono:	Nella casa ... i formatori della ispettoria sono:	Nella casa ... i formatori di altre ispettorie sono:	Nella casa ... fuori della ispettoria gli studenti della ispettoria sono:	Nella ... fuori della ispettoria i formatori della ispettoria sono:
ACC						16	1							
AET						5							1	
AFC	1	17	17	4	1									
AFE	1	17	39	3	4									
AFM						1								
AFO						17	2						1	
AFW						11	1						1	
AGL													2	
ANG						20	2							
ATE	1	7	35	3	3			1		3	4			
MDG						16							1	
MOZ														
ZMB						10	1							
<b>T</b>	<b>3</b>	<b>41</b>	<b>91</b>	<b>10</b>	<b>8</b>	<b>96</b>	<b>7</b>	<b>2</b>	<b>0</b>	<b>3</b>	<b>2</b>	<b>0</b>	<b>6</b>	<b>0</b>

**REG. EUROPA CENTRO-NORD - FORMAZIONE SPECIFICA – CHIERICI - SDB LAICI (COADIUTORI)**

isp	Casa di FORMAZIONE SPECIFICA - CHIERICI	Nella casa ... gli studenti della ispettoria sono:	Nella casa ... gli studenti di altre ispettorie sono:	Nella casa ... i formatori della ispettoria sono:	Nella casa ... i formatori di altre ispettorie sono:	Nella casa ... fuori della ispettoria gli studenti della ispettoria sono:	Nella ... fuori della ispettoria i formatori della ispettoria sono:	Casa di FORMAZIONE SPECIFICA - SDB LAICI (Coadiutori)	Nella casa ... gli studenti della ispettoria sono:	Nella casa ... gli studenti di altre ispettorie sono:	Nella casa ... i formatori della ispettoria sono:	Nella casa ... i formatori di altre ispettorie sono:	Nella casa ... fuori della ispettoria gli studenti della ispettoria sono:	Nella ... fuori della ispettoria i formatori della ispettoria sono:
AUS	1	3	1	2										
BEN						1								
CEP						2								
CRO						8							1	
FRB	1	3	3	2										
GBR	1	2		3										
GER	1	1	1	1				1	1		1			
IRL														
MLT						2								
PLE						9	4							
PLN						5								
PLO						8	2							
PLS						1								
SLK						4	1						1	
SLO														
UKR						1								
UNG	1	4		2										
T	5	13	5	10	0	41	7	1	1	0	1	0	2	0

**REG. MEDITERRANEA - FORMAZIONE SPECIFICA – CHIERICI - SDB LAICI (COADIUTORI)**

isp	Casa di FORMAZIONE SPECIFICA - CHIERICI	Nella casa ... gli studenti della ispettoria sono:	Nella casa ... gli studenti di altre ispettorie sono:	Nella casa ... i formatori della ispettoria sono:	Nella casa ... i formatori di altre ispettorie sono:	Nella casa ... fuori della ispettoria gli studenti della ispettoria sono:	Nella ... fuori della ispettoria i formatori della ispettoria sono:	Casa di FORMAZIONE SPECIFICA - SDB LAICI (Coadiutori)	Nella casa ... gli studenti della ispettoria sono:	Nella casa ... gli studenti di altre ispettorie sono:	Nella casa ... i formatori della ispettoria sono:	Nella casa ... i formatori di altre ispettorie sono:	Nella casa ... fuori della ispettoria gli studenti della ispettoria sono:	Nella ... fuori della ispettoria i formatori della ispettoria sono:
ICC						3								
ICP	1	5	44	6	4									
ILE						13	2						2	
IME						6								
INE						8	3							
ISI														
MOR	1	3	37	2	6									
POR	1	4		6										
SMX						2	1	1		4	1	1		
SSM													1	1
T	3	12	81	14	10	32	6	1	0	4	1	1	3	1

**REG. INTERAMERICA - FORMAZIONE SPECIFICA – CHIERICI - SDB LAICI (COADIUTORI)**

isp	Casa di FORMAZIONE SPECIFICA - CHIERICI	Nella casa ... gli studenti della ispettoria sono:	Nella casa ... gli studenti di altre ispettorie sono:	Nella casa ... i formatori della ispettoria sono:	Nella casa ... i formatori di altre ispettorie sono:	Nella casa ... fuori della ispettoria gli studenti della ispettoria sono:	Nella ... fuori della ispettoria i formatori della ispettoria sono:	Casa di FORMAZIONE SPECIFICA - SDB LAICI (Coadiutori)	Nella casa ... gli studenti della ispettoria sono:	Nella casa ... gli studenti di altre ispettorie sono:	Nella casa ... i formatori della ispettoria sono:	Nella casa ... i formatori di altre ispettorie sono:	Nella casa ... fuori della ispettoria gli studenti della ispettoria sono:	Nella ... fuori della ispettoria i formatori della ispettoria sono:
ANT						5	1						1	
BOL						4	1							
CAM	1	4	2	7				1	1	9	1	3		
COB	1	6	10	4	3									
COM						5	2							
ECU													1	
HAI						4								
MEG	1	4	11	6	4									
MEM						3	1							
PER						6								
SUE													2	
SUO						2								
VEN	1	9		5										
<b>T</b>	<b>4</b>	<b>23</b>	<b>23</b>	<b>22</b>	<b>7</b>	<b>29</b>	<b>5</b>	<b>1</b>	<b>1</b>	<b>9</b>	<b>1</b>	<b>3</b>	<b>4</b>	<b>0</b>

**REG. AMERICA-CONO SUD - FORMAZIONE SPECIFICA - CHIERICI**

isp	Casa di FORMAZIONE SPECIFICA - CHIERICI	Nella casa ... gli studenti della ispettoria sono:	Nella casa ... gli studenti di altre ispettorie sono:	Nella casa ... i formatori della ispettoria sono:	Nella casa ... i formatori di altre ispettorie sono:	Nella casa ... fuori della ispettoria gli studenti della ispettoria sono:	Nella ... fuori della ispettoria i formatori della ispettoria sono:	Casa di FORMAZIONE SPECIFICA - SDB LAICI (Coadiutori)	Nella casa ... gli studenti della ispettoria sono:	Nella casa ... gli studenti di altre ispettorie sono:	Nella casa ... i formatori della ispettoria sono:	Nella casa ... i formatori di altre ispettorie sono:	Nella casa ... fuori della ispettoria gli studenti della ispettoria sono:	Nella ... fuori della ispettoria i formatori della ispettoria sono:
ARN						8	1						1	1
ARS	1	3	14	6	2									
BBH						5	1							
BCG														
BMA						3								
BPA						1								
BRE						16	1							1
BSP	1	6	31	4	3									
CIL	1		10	3	1									
PAR						5	1							
URU	1	2		2										
<b>T</b>	<b>4</b>	<b>11</b>	<b>55</b>	<b>15</b>	<b>6</b>	<b>38</b>	<b>4</b>	<b>0</b>	<b>0</b>	<b>0</b>	<b>0</b>	<b>0</b>	<b>1</b>	<b>2</b>

**REG. ASIA EST-OCEANIA - CENTRO SALESIANO DI STUDI FILOSOFICI - TEOLOGICI**

REGIONI	CENTRO SALESIANO DI STUDI FILOSOFICI	Nel centro ... gli studenti salesiani sono:	Nel centro ... gli studenti non salesiani e i seminaristi sono:	Nel centro ... gli studenti laici sono:	Nel centro ... i professori salesiani sono:	Nel centro ... i professori non salesiani sono:	CENTRO SALESIANO DI STUDI TEOLOGICI	Nel centro ... gli studenti salesiani sono:	Nel centro ... gli studenti non salesiani e i seminaristi sono:	Nel centro ... gli studenti laici sono:	Nel centro ... i professori salesiani sono:	Nel centro ... i professori non salesiani sono:
AUL												
CIN												
FIN	1	14	7		4	4	1	45	64	68	16	15
FIS												
GIA												
INA												
KOR	1	3			1		1	6				
MYM	1	4	1		4							
PGS												
THA												
TLS	1	35	13	5	18	4						
VIE	1	40	19		7	8	1	18	10		12	9
T	5	96	40	5	34	16	3	69	74	68	28	24

**REG. ASIA SUD - CENTRO SALESIANO DI STUDI FILOSOFICI - TEOLOGICI**

REGIONI	CENTRO SALESIANO DI STUDI FILOSOFICI	Nel centro ... gli studenti salesiani sono:	Nel centro ... gli studenti non salesiani e i seminaristi sono:	Nel centro ... gli studenti laici sono:	Nel centro ... i professori salesiani sono:	Nel centro ... i professori non salesiani sono:	CENTRO SALESIANO DI STUDI TEOLOGICI	Nel centro ... gli studenti salesiani sono:	Nel centro ... gli studenti non salesiani e i seminaristi sono:	Nel centro ... gli studenti laici sono:	Nel centro ... i professori salesiani sono:	Nel centro ... i professori non salesiani sono:
INB	1	45	23		25	7						
INC	1	11	16		6							
IND	1	52	116		5	12						
ING												
INH	1	26	68		6	22						
INK	1	32	2		9		1	82		1	21	1
INM							1	20	22		10	
INN												
INP												
INS							1	95				
INT	1	39	1		8							
LKC	1	18			7	6						
T	7	223	226	0	66	47	3	197	22	1	31	1

**REG. AFRICA-MADAGASCAR - CENTRO SALESIANO DI STUDI FILOSOFICI - TEOLOGICI**

REGIONI	CENTRO SALESIANO DI STUDI FILOSOFICI	Nel centro ... gli studenti salesiani sono:	Nel centro ... gli studenti non salesiani e i seminaristi sono:	Nel centro ... gli studenti laici sono:	Nel centro ... i professori salesiani sono:	Nel centro ... i professori non salesiani sono:	CENTRO SALESIANO DI STUDI TEOLOGICI	Nel centro ... gli studenti salesiani sono:	Nel centro ... gli studenti non salesiani e i seminaristi sono:	Nel centro ... gli studenti laici sono:	Nel centro ... i professori salesiani sono:	Nel centro ... i professori non salesiani sono:
ACC												
AET												
AFC	1	78		2	10	26	1	34	12	0	11	11
AFE	1	81			5	23	1	56	48	0	5	23
AFM												
AFO	1	40	176	84	3	73						
AFW	1	32	39	2	8	11						
AGL	1	16			3							
ANG	1	37	113	36	6	11						
ATE												
MDG	1	27			4	7						
MOZ												
ZMB							1					
<b>T</b>	<b>7</b>	<b>311</b>	<b>328</b>	<b>124</b>	<b>39</b>	<b>151</b>	<b>3</b>	<b>90</b>	<b>60</b>	<b>0</b>	<b>16</b>	<b>34</b>

**REG. EUROPA CENTRO-NORD - CENTRO SALESIANO DI STUDI FILOSOFICI - TEOLOGICI**

REGIONI	CENTRO SALESIANO DI STUDI FILOSOFICI	Nel centro ... gli studenti salesiani sono:	Nel centro ... gli studenti non salesiani e i seminaristi sono:	Nel centro ... gli studenti laici sono:	Nel centro ... i professori salesiani sono:	Nel centro ... i professori non salesiani sono:	CENTRO SALESIANO DI STUDI TEOLOGICI	Nel centro ... gli studenti salesiani sono:	Nel centro ... gli studenti non salesiani e i seminaristi sono:	Nel centro ... gli studenti laici sono:	Nel centro ... i professori salesiani sono:	Nel centro ... i professori non salesiani sono:
AUS												
BEN												
CEP												
CRO												
FRB												
GBR												
GER												
IRL												
MLT												
PLE												
PLN	1	20			15	5						
PLO												
PLS							1	34			20	17
SLK	1	8			10	4						
SLO												
UKR												
UNG												
<b>T</b>	<b>2</b>	<b>28</b>	<b>0</b>	<b>0</b>	<b>25</b>	<b>9</b>	<b>1</b>	<b>34</b>	<b>0</b>	<b>0</b>	<b>20</b>	<b>17</b>

**REG. MEDITERRANEA - CENTRO SALESIANO DI STUDI FILOSOFICI - TEOLOGICI**

REGIONI	CENTRO SALESIANO DI STUDI FILOSOFICI	Nel centro ... gli studenti salesiani sono:	Nel centro ... gli studenti non salesiani e i seminaristi sono:	Nel centro ... gli studenti laici sono:	Nel centro ... i professori salesiani sono:	Nel centro ... i professori non salesiani sono:	CENTRO SALESIANO DI STUDI TEOLOGICI	Nel centro ... gli studenti salesiani sono:	Nel centro ... gli studenti non salesiani e i seminaristi sono:	Nel centro ... gli studenti laici sono:	Nel centro ... i professori salesiani sono:	Nel centro ... i professori non salesiani sono:
ICC												
ICP							1	53	17	31	15	12
ILE	1	14			9	1						
IME												
INE												
ISI							1	25	36	66	13	39
MOR							1	40	25	1	8	8
POR												
SMX												
SSM												
<b>T</b>	<b>1</b>	<b>14</b>	<b>0</b>	<b>0</b>	<b>9</b>	<b>1</b>	<b>3</b>	<b>118</b>	<b>78</b>	<b>98</b>	<b>36</b>	<b>59</b>

**REG. INTERAMERICA - CENTRO SALESIANO DI STUDI FILOSOFICI - TEOLOGICI**

REGIONI	CENTRO SALESIANO DI STUDI FILOSOFICI	Nel centro ... gli studenti salesiani sono:	Nel centro ... gli studenti non salesiani e i seminaristi sono:	Nel centro ... gli studenti laici sono:	Nel centro ... i professori salesiani sono:	Nel centro ... i professori non salesiani sono:	CENTRO SALESIANO DI STUDI TEOLOGICI	Nel centro ... gli studenti salesiani sono:	Nel centro ... gli studenti non salesiani e i seminaristi sono:	Nel centro ... gli studenti laici sono:	Nel centro ... i professori salesiani sono:	Nel centro ... i professori non salesiani sono:
ANT												
BOL												
CAM	1	19	37	3	5	7	1	16	34	9	7	8
COB												
COM												
ECU	1	11	12	25	3	10						
HAI	1	5	75	5	12	20						
MEG							1	14	24	4	11	7
MEM												
PER												
SUE												
SUO												
VEN	1	13		5	6	10						
<b>T</b>	<b>4</b>	<b>48</b>	<b>124</b>	<b>38</b>	<b>26</b>	<b>47</b>	<b>2</b>	<b>30</b>	<b>58</b>	<b>13</b>	<b>18</b>	<b>15</b>



**REG. AMERICA-CONO SUD - CENTRO SALESIANO DI STUDI FILOSOFICI - TEOLOGICI**

REGIONI	CENTRO SALESIANO DI STUDI FILOSOFICI	Nel centro ... gli studenti salesiani sono:	Nel centro ... gli studenti non salesiani e i seminaristi sono:	Nel centro ... gli studenti laici sono:	Nel centro ... i professori salesiani sono:	Nel centro ... i professori non salesiani sono:	CENTRO SALESIANO DI STUDI TEOLOGICI	Nel centro ... gli studenti salesiani sono:	Nel centro ... gli studenti non salesiani e i seminaristi sono:	Nel centro ... gli studenti laici sono:	Nel centro ... i professori salesiani sono:	Nel centro ... i professori non salesiani sono:
ARN	1	14	6	21	3	19						
ARS							1	17	25		6	15
BBH	1		75	15		6						
BCG	1	20	39	6	2	12						
BMA												
BPA												
BRE												
BSP	1	22	60	4	3	11	1	36	34	6	4	17
CIL												
PAR	1	3	1			4						
URU												
<b>T</b>	<b>5</b>	<b>59</b>	<b>181</b>	<b>46</b>	<b>8</b>	<b>52</b>	<b>2</b>	<b>53</b>	<b>59</b>	<b>6</b>	<b>10</b>	<b>32</b>

**REG. ASIA EST-OCEANIA - CENTRO DI STUDI NON SALESIANO – TIROCINANTI – PRENOVIZI**

Isp	Post-novizi che studiano in un centro di studi non salesiano	SDB che insegnano nel centro di studi non salesiano	Studenti di teologia che studiano in un centro di studi non salesiano	SDB che insegnano nel centro di studi non salesiano	TIROCINANTI	Case in cui sono i TIROCINANTI	PRENOVIZIATI*	PRENOVIZI*
AUL	5	1	13	5	6	4	2	0
CIN		3	8		6	3	0	0
FIN				6	16	8	1	4
FIS					13	9	1	3
GIA	1		3	1	4	3	1	2
INA	14				7	4	1	2
KOR					8	6	1	4
MYM		1			4	4	0	3
PGS				3	3	3	0	0
THA	7	2		2	4	2	1	4
TLS					18	8	1	20
VIE		3		4			1	41
<b>T</b>	<b>27</b>	<b>10</b>	<b>24</b>	<b>21</b>	<b>89</b>	<b>54</b>	<b>10</b>	<b>83</b>

\* dati forniti dall'equipe del dicastero per la formazione

**REG. ASIA SUD - CENTRO DI STUDI NON SALESIANO – TIROCINANTI – PRENOVIZI**

lsp	Post-novizi che studiano in un centro di studi non salesiano	SDB che insegnano nel centro di studi non salesiano	Studenti di teologia che studiano in un centro di studi non salesiano	SDB che insegnano nel centro di studi non salesiano	TIROCINANTI	Case in cui sono i TIROCINANTI	PRENOVIZIATI*	PRENOVIZI*
<b>INB</b>			18		12	8	0	9
<b>INC</b>					30	16	2	8
<b>IND</b>					2	1	1	21
<b>ING</b>					24	17	1	29
<b>INH</b>	19		19		18	18	1	16
<b>INK</b>				1	28	23	1	24
<b>INM</b>	21				27	24	0	25
<b>INN</b>					16	12	1	15
<b>INP</b>		1	7		13	9	1	2
<b>INS</b>					17	8	1	17
<b>INT</b>					23	19	1	18
<b>LKC</b>					9	6	1	16
<b>T</b>	<b>40</b>	<b>1</b>	<b>44</b>	<b>1</b>	<b>219</b>	<b>161</b>	<b>11</b>	<b>200</b>

\* dati forniti dall'equipe del dicastero per la formazione

**REG. AFRICA-MADAGASCAR - CENTRO DI STUDI NON SALESIANO – TIROCINANTI – PRENOVIZI**

lsp	Post-novizi che studiano in un centro di studi non salesiano	SDB che insegnano nel centro di studi non salesiano	Studenti di teologia che studiano in un centro di studi non salesiano	SDB che insegnano nel centro di studi non salesiano	TIROCINANTI	Case in cui sono i TIROCINANTI	PRENOVIZIATI*	PRENOVIZI*
<b>ACC</b>					10	9	1	22
<b>AET</b>		2			14	8	1	9
<b>AFC</b>	2	2		2	19	12	2	34
<b>AFE</b>		9	2	9	15	12	2	22
<b>AFM</b>					2	2	0	2
<b>AFO</b>			14		22	19	1	16
<b>AFW</b>		1	2	1	32	16	1	16
<b>AGL</b>					16	9	1	22
<b>ANG</b>			2		13	9	1	21
<b>ATE</b>					7	5	1	10
<b>MDG</b>			10		11	7	1	31
<b>MOZ</b>					4	4	1	5
<b>ZMB</b>	11	1			13	12	1	24
<b>T</b>	<b>13</b>	<b>15</b>	<b>30</b>	<b>12</b>	<b>178</b>	<b>124</b>	<b>14</b>	<b>234</b>

\* dati forniti dall'equipe del dicastero per la formazione

**REG. EUROPA CENTRO-NORD - CENTRO DI STUDI NON SALESIANO – TIROCINANTI – PRENOVIZI**

Isp	Post-novizi che studiano in un centro di studi non salesiano	SDB che insegnano nel centro di studi non salesiano	Studenti di teologia che studiano in un centro di studi non salesiano	SDB che insegnano nel centro di studi non salesiano	TIROCINANTI	Case in cui sono i TIROCINANTI	PRENOVIZIATI*	PRENOVIZI*
AUS		4	4		1	1	1	0
BEN					3	2	1	0
CEP				2	2	2	1	0
CRO			1		7	6	1	12
FRB	1		4		2	2	0	0
GBR	2	1	2		1	1	0	0
GER			1		0	0	1	0
IRL					2	2	1	1
MLT	2				4	3	1	0
PLE		3		3	2	2	1	3
PLN					7	7	1	0
PLO					5	5	1	1
PLS		7			8	6	1	1
SLK		2			5	4	1	2
SLO	1	2		2	3	3	1	0
UKR							1	1
UNG			3		1	1	1	1
<b>T</b>	<b>6</b>	<b>19</b>	<b>15</b>	<b>7</b>	<b>53</b>	<b>47</b>	<b>15</b>	<b>22</b>

\* dati forniti dall'equipe del dicastero per la formazione

**REG. MEDITERRANEA - CENTRO DI STUDI NON SALESIANO – TIROCINANTI – PRENOVIZI**

Isp	Post-novizi che studiano in un centro di studi non salesiano	SDB che insegnano nel centro di studi non salesiano	Studenti di teologia che studiano in un centro di studi non salesiano	SDB che insegnano nel centro di studi non salesiano	TIROCINANTI	Case in cui sono i TIROCINANTI	PRENOVIZIATI*	PRENOVIZI*
ICC					11	5	1	1
ICP		1	1	1	2	2	1	4
ILE			1		13	6	1	4
IME					2	2	1	1
INE					9	7	1	2
ISI		1		1	9	8	1	2
MOR					0	0	1	2
POR			6		4	3	1	4
SMX	4		2		4	4	1	1
SSM			3		3	3	1	1
<b>T</b>	<b>4</b>	<b>2</b>	<b>13</b>	<b>2</b>	<b>57</b>	<b>40</b>	<b>10</b>	<b>22</b>

\* dati forniti dall'equipe del dicastero per la formazione

**REG. INTERAMERICA - CENTRO DI STUDI NON SALESIANO – TIROCINANTI – PRENOVIZI**

Isp	Post-novizi che studiano in un centro di studi non salesiano	SDB che insegnano nel centro di studi non salesiano	Studenti di teologia che studiano in un centro di studi non salesiano	SDB che insegnano nel centro di studi non salesiano	TIROCINANTI	Case in cui sono i TIROCINANTI	PRENOVIZIATI*	PRENOVIZI*
ANT	1				2	1	1	4
BOL					1	1	1	5
CAM				1	11	9	1	9
COB					8	8	1	7
COM	17	2	4	1	5	5	1	6
ECU	8				3	3	1	2
HAI	2	3		3	2	2	1	6
MEG	1			1	2	2	1	9
MEM			1		3	3	1	3
PER					2	2	1	2
SUE	2		7	1	5	2	1	2
SUO	2		2	1	2	2	1	3
VEN					4	4	1	8
<b>T</b>	<b>33</b>	<b>5</b>	<b>14</b>	<b>8</b>	<b>50</b>	<b>44</b>	<b>13</b>	<b>66</b>

\* dati forniti dall'equipe del dicastero per la formazione

**REG. AMERICA-CONO SUD - CENTRO DI STUDI NON SALESIANO – TIROCINANTI – PRENOVIZI**

Isp	Post-novizi che studiano in un centro di studi non salesiano	SDB che insegnano nel centro di studi non salesiano	Studenti di teologia che studiano in un centro di studi non salesiano	SDB che insegnano nel centro di studi non salesiano	TIROCINANTI	Case in cui sono i TIROCINANTI	PRENOVIZIATI*	PRENOVIZI*
ARN	4				5	4	1	9
ARS					2	1	1	2
BBH				3	4	4	1	5
BCG					1	1	1	11
BMA					2	2	1	10
BPA					2	2	1	1
BRE					2	2	1	8
BSP					6	6	1	7
CIL			10	1	8	6	1	1
PAR		2			3	1	1	2
URU			2	4	1	1	1	0
<b>T</b>	<b>4</b>	<b>2</b>	<b>12</b>	<b>8</b>	<b>36</b>	<b>30</b>	<b>11</b>	<b>56</b>

\* dati forniti dall'equipe del dicastero per la formazione

## 2. ORATORI e CENTRI GIOVANILI

*«L'oratorio è un ambiente educativo che si apre, con slancio missionario, ai ragazzi e ai giovani.*

*Sia organizzato come un servizio comunitario che avendo di mira l'evangelizzazione offre ai singoli e ai gruppi la possibilità di sviluppare i propri interessi secondo modi e metodi differenziati.*

*Le attività si propongano sempre finalità educative e guidino ad un sano uso del tempo libero» (Regolamenti SDB 11).*

*«Il centro giovanile è un ambiente destinato ai giovani. Attento alle loro richieste, conserva le caratteristiche dell'oratorio, ma privilegia il rapporto di gruppo e facilita i contatti personali.*

*Le attività propriamente formative e apostoliche prevalgono su quelle ricreative» (Regolamenti SDB 12).*

Gli Oratori e i Centri Giovanili sono opere privilegiate che fanno parte della nostra tradizione salesiana, attingendo al primo Oratorio di Valdocco. Si rivolgono ai ragazzi e ai giovani, raccogliendoli in un ambiente e organizzando il loro tempo libero in vista della loro formazione ai valori umani e cristiani. Oratori e centri giovanili sono assai diffusi in tutte le Ispettorie della Congregazione; tuttavia la loro struttura e animazione è diversa a seconda dei contesti sociali ed ecclesiali.

Con l'indicazione **Oratorio** si intende un programma, **festivo** o **quotidiano**, destinato specialmente ai ragazzi (fanciulli e preadolescenti), aperto a un pubblico più ampio, con metodi e approccio che favoriscono nel loro ambiente varie forme di tempo libero e di incontro religioso.

Per **Centro Giovanile** si intende una struttura, destinata soprattutto agli adolescenti e ai giovani, aperta a tutti, con varie proposte di maturazione

integrale, con prevalenza della metodologia di gruppo per un impegno umano e cristiano.

Per **Oratorio-Centro Giovanile** si qualifica l'ambiente che comprende insieme sia la realtà oratoriana aperta che l'impegno per i giovani più maturi (cf. Cost. 28, Reg. 5,7, 11-12, 24; CG21, n. 122).

Per **Animatori Giovanili** si intendono gli animatori dei gruppi, allenatori sportivi, istruttori di cultura, catechisti, ecc. che siano giovani e appartengono al Oratorio - Centro giovanile. I dati approssimativi, spesso frutto di stime vanno considerati come valori indicativi e orientativi.

Per i diversi tipi di opere vengono riportati i **“destinatari”**, cioè i ragazzi e/o giovani raggiunti a seconda della età e divisi tra maschi e femmine. Nei precedenti Capitoli generali questa distinzione per fasce d'età non era stata prevista.

### Centri

Oratorio festivo	<b>1.010</b>
Oratorio quotidiano	<b>502</b>
Centro giovanile	<b>377</b>
Oratorio – Centro giovanile	<b>579</b>
<b>Totale centri</b>	<b>2.468</b>

### Personale che opera all'Oratorio

SDB impegnati a tempo pieno	<b>1.644</b>
SDB impegnati a tempo parziale	<b>2.332</b>
Animatori giovanili impegnati	<b>30.612</b>
Membri impegnati della famiglia salesiana	<b>5.017</b>
Laici impegnati non membri della famiglia salesiana	<b>21.087</b>
Altri religiosi/e impegnati non salesiani	<b>353</b>

## Destinatari privilegiati dell'Oratorio

Classi di età	Maschi	Femmine	Totale
Fino a 10 anni	87.472	88.788	176.260
Tra 11 e 14 anni	82.414	77.579	159.993
Tra 15 e 17 anni	85.915	78.455	164.370
<b>Totale parziale (minori)</b>	<b>255.801</b>	<b>244.822</b>	<b>500.623</b>
Tra 18 e 25 anni	27.989	23.981	51.970
<b>TOTALE</b>	<b>283.790</b>	<b>268.803</b>	<b>552.593</b>

## Alcuni dati dei CG precedenti a confronto

**Note. In questo sessennio.** Oltre ai Centri propriamente detti nel documento curato dal Dicastero della Pastorale Giovanile si indicano anche programmi di attività che sono un numero rilevante. C'è "spazio" (e quindi anche nei conteggi) per nuove forme di azione anche fuori dalla struttura (es. oratorio "volante" festivo in piazza...) che incontrano i giovani là dove essi sono. Nei diversi contesti le fasce d'età non sempre hanno lo stesso

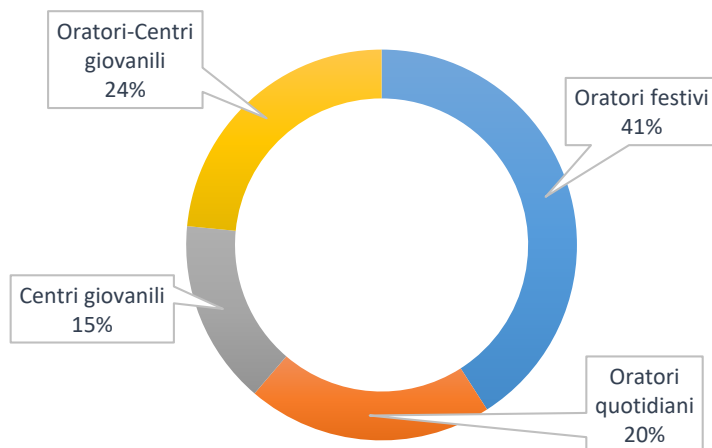
modo o la stessa tradizione di raggruppamento o aggregazione per la formazione o per le proposte di impegno all'oratorio. Rispetto al CG27 (e al CG precedenti) si è tentato di fare stime individuando quattro fasce d'età specifiche per riconoscere le distinzioni di destinatari. Questo da un lato può aver indotto i compilatori a sovra o a sottostimare, quindi a cambiare modo di attuare le rilevazioni. Si intendano questi confronti con prudenza e non in termini di certezza assoluta, ma con valore indicativo.

Descrizione	N. Centri			
	cg25	cg26	cg27	cg28
Oratori festivi	574	635	852	1.010
Oratori quotidiani	194	164	266	502
Centri giovanili	251	191	242	377
Oratori-Centri giovanili	575	656	569	579
Oratori esterni	181	-	-	-
<b>Totale</b>	<b>1.325</b>	<b>1.587</b>	<b>1.929</b>	<b>2.468</b>

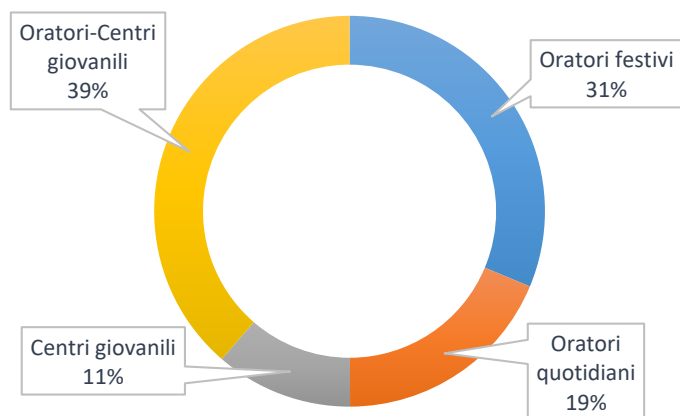
Descrizione	N. Destinatari			
	cg25	cg26	cg27	cg28
Oratori festivi	103.167	121.755	166.570	172.919
Oratori quotidiani	40.274	34.291	157.546	103.153
Centri giovanili	116.500	40.860	168.443	62.919
Oratori-Centri giovanili	190.325	236.935	261.308	213.602
Oratori esterni	29.134	-	-	-
<b>Totale</b>	<b>479.400</b>	<b>431.021</b>	<b>753.867</b>	<b>552.593</b>

Descrizione	Personale impegnato			
	cg25	cg26	cg27	cg28
SDB impegnati a tempo pieno	1.027	875	1.882	1.644
SDB impegnati a tempo parziale	1.694	1.890	2.184	2.332
Membri della famiglia salesiana	3.697	2.675	6.717	5.017
Laici impegnati non della fs	18.692	20.201	8.899	21.087
Altri religiosi/e non salesiani		300	281	353
<b>TOTALE senza animatori</b>	<b>25.110</b>	<b>25.941</b>	<b>19.963</b>	<b>30.433</b>
Animatori giovanili impegnati			25.666	30.612

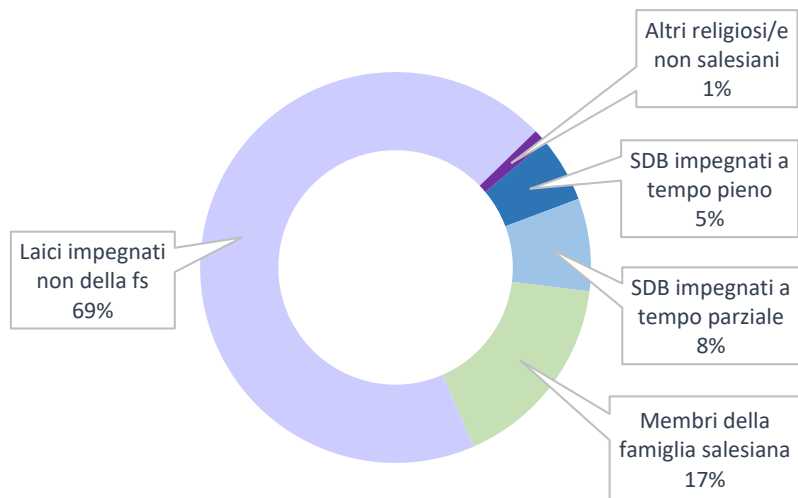
## Centri



## Destinatari



## Personale



Nelle pagine seguenti vengono presentati i quadri relativi alle diverse Regioni salesiane. Per il personale sono stati indicati in molti casi gli SDB impegnati a tempo pieno e a tempo parziale.

La prima serie di tabelle con l'indicazione GLOBALE sommano i contributi delle varie

Regioni. Seguono quelle che specificano i raggruppamenti delle ispettorie che compongono le Regioni salesiane. Le intestazioni delle colonne seguono in forma abbreviata le richieste inviate nei questionari.

### GLOBALE – ORATORIO FESTIVO

REGIONI	ORATORIO FESTIVO	SDB impegnati a tempo pieno	SDB impegnati a tempo parziale	Animatori giovanili impegnati	Membri impegnati della famiglia salesiana	Laici impegnati non membri della famiglia salesiana	Altri religiosi/e impegnati non salesiani	Destinatari [Maschi fino a 10 anni ]	Destinatari [Femmine fino a 10 anni]	Destinatari [Maschi tra 11 e 14 anni]	Destinatari [Femmine tra 11 e 14 anni]	Destinatari [Maschi tra 15 e 17 anni]	Destinatari [Femmine tra 15 e 17 anni]
RASE	100	66	114	844	69	212	6	1870	2100	1908	1847	1644	1205
RASS	178	117	224	287	115	138	17	1837	1714	1216	1162	1111	654
RAFM	61	71	102	858	166	161	44	3782	2691	3826	2321	2798	2350
RECN	46	18	59	1292	60	138	10	1160	1057	1217	960	494	461
RMED	101	40	51	2226	263	2363	13	5494	7617	5048	6387	4351	6311
RAMI	229	79	113	2941	257	1729	4	13225	11447	11282	8117	8785	5942
RAMS	295	74	155	2868	466	691	20	4975	9975	5776	8620	3466	4716
<b>TOT</b>	<b>1010</b>	<b>465</b>	<b>818</b>	<b>11316</b>	<b>1396</b>	<b>5432</b>	<b>114</b>	<b>32343</b>	<b>36601</b>	<b>30273</b>	<b>29414</b>	<b>22649</b>	<b>21639</b>

### GLOBALE – ORATORIO QUOTIDIANO

REGIONI	ORATORIO QUOTIDIANO	SDB impegnati a tempo pieno	SDB impegnati a tempo parziale	Animatori giovanili impegnati	Membri impegnati della famiglia salesiana	Laici impegnati non membri della famiglia salesiana	Altri religiosi/e impegnati non salesiani	Destinatari [Maschi fino a 10 anni ]	Destinatari [Femmine fino a 10 anni]	Destinatari [Maschi tra 11 e 14 anni]	Destinatari [Femmine tra 11 e 14 anni]	Destinatari [Maschi tra 15 e 17 anni]	Destinatari [Femmine tra 15 e 17 anni]
RASE	51	44	83	104	27	80	5	811	610	1438	417	1077	320
RASS	88	49	80	110	33	169	5	652	422	768	378	1742	940
RAFM	88	109	159	300	47	101	9	7858	1801	3937	1691	2936	1419
RECN	57	60	103	700	116	145	13	662	638	727	747	696	733
RMED	124	90	75	1654	530	1902	31	11021	12100	9704	9737	6769	6980
RAMI	71	70	40	832	131	1276	2	2577	2194	1365	1319	1693	1587
RAMS	23	19	17	123	39	299	9	380	803	453	638	167	246
<b>TOT</b>	<b>502</b>	<b>441</b>	<b>557</b>	<b>3823</b>	<b>923</b>	<b>3972</b>	<b>74</b>	<b>23961</b>	<b>18568</b>	<b>18392</b>	<b>14927</b>	<b>15080</b>	<b>12225</b>



## GALE - CENTRO GIOVANILE

REGIONI	CENTRO GIOVANILE	SDB impegnati a tempo pieno	SDB impegnati a tempo parziale	Animatori giovanili impegnati	i Membri impegnati della famiglia salesiana	i Laici impegnati non membri della famiglia salesiana	Altri religiosi/e impegnati non salesiani	Maschi tra 15 e 17 anni	Femmine tra 15 e 17 anni	Maschi tra 18 e 25 anni	Femmine tra 18 e 25 anni
RASE	56	31	72	680	15	85	3	490	690	457	496
RASS	38	32	42	165	36	37	8	2151	1561	1428	1127
RAFM	41	39	78	452	67	174	50	4534	2672	5458	2951
RECN	9	13	17	47	56	15	4	2051	1166	930	313
RMED	137	68	64	1084	298	2122	10	7479	9304	3654	4398
RAMI	19	17	40	235	127	238	0	1040	1330	973	1149
RAMS	77	30	41	296	57	283	0	1740	1812	747	818
<b>TOT</b>	<b>377</b>	<b>230</b>	<b>354</b>	<b>2959</b>	<b>656</b>	<b>2954</b>	<b>75</b>	<b>19485</b>	<b>18535</b>	<b>13647</b>	<b>11252</b>

## GALE - ORATORIO - CENTRO GIOVANILE

REGIONI	ORATORIO - CENTRO GIOVANILE	SDB impegnati a tempo pieno	SDB impegnati a tempo parziale	Animatori giovanili impegnati	Membri impegnati della famiglia salesiana	Laici impegnati non membri della famiglia salesiana	Altri religiosi/e non sdb	Maschi fino a 10 anni	Femmine fino a 10 anni	Maschi tra 11 e 14 anni	Femmine tra 11 e 14 anni	Maschi tra 15 e 17 anni	Femmine tra 15 e 17 anni	Maschi tra 18 e 25 anni	Femmine tra 18 e 25 anni
RASE	57	84	22	843	146	445	17	1100	1390	768	935	739	911	525	671
RASS	55	4	76	95	16	37	0	213	88	390	124	1151	459	795	317
RAFM	90	84	147	587	83	725	9	4669	2186	4837	2979	4916	2587	2356	1480
RECN	98	105	142	2646	213	522	14	2760	2480	2963	2701	2117	1936	1135	977
RMED	185	145	126	6077	1380	6397	42	18769	21301	20557	20507	15037	14691	7327	6611
RAMI	24	20	44	509	153	318	0	1900	1920	1730	2015	1875	1925	1605	1870
RAMS	70	66	46	1757	51	285	8	1757	4254	2504	3977	2866	3547	599	803
<b>TOT</b>	<b>579</b>	<b>508</b>	<b>603</b>	<b>12514</b>	<b>2042</b>	<b>8729</b>	<b>90</b>	<b>31168</b>	<b>33619</b>	<b>33749</b>	<b>33238</b>	<b>28701</b>	<b>26056</b>	<b>14342</b>	<b>12729</b>

**REGIONE ASIA EST OCEANIA - ORATORIO FESTIVO**

Isp	ORATORIO FESTIVO	SDB impegnati a tempo pieno	SDB impegnati a tempo parziale	Animatori giovanili impegnati	Membri impegnati della famiglia salesiana	Laici impegnati non membri della famiglia salesiana	Altri religiosi/e impegnati non salesiani	Destinatari [Maschi fino a 10 anni ]	Destinatari [Femmine fino a 10 anni]	Destinatari [Maschi tra 11 e 14 anni]	Destinatari [Femmine tra 11 e 14 anni]	Destinatari [Maschi tra 15 e 17 anni]	Destinatari [Femmine tra 15 e 17 anni]
AUL	5	5	20	15	10			50	50	50	50	20	20
CIN	5		4	4	6	2		20	20	200	80	55	30
FIN													
FIS	5	5	3	25	10			200	250	100	100	100	100
GIA	5	10			23	55	1	165	274	26	52	39	35
INA	5		5							15	20	10	15
KOR													
MYM	4	3	10	4				30	40	20	30	40	50
PGS	16	9	11	52	4	18	4	310	245	195	190	152	140
THA	1	1	1		2		1	10	12	18	17	5	4
TLS	35	9		600				400	600	500	700	200	300
VIE	19	24	60	144	14	137		685	609	784	608	1023	511
<b>T</b>	<b>100</b>	<b>66</b>	<b>114</b>	<b>844</b>	<b>69</b>	<b>212</b>	<b>6</b>	<b>1870</b>	<b>2100</b>	<b>1908</b>	<b>1847</b>	<b>1644</b>	<b>1205</b>

**REGIONE ASIA SUD – ORATORIO FESTIVO**

Isp	ORATORIO FESTIVO	SDB impegnati a tempo pieno	SDB impegnati a tempo parziale	Animatori giovanili impegnati	Membri impegnati della famiglia salesiana	Laici impegnati non membri della famiglia salesiana	Altri religiosi/e impegnati non salesiani	Destinatari [Maschi fino a 10 anni ]	Destinatari [Femmine fino a 10 anni]	Destinatari [Maschi tra 11 e 14 anni]	Destinatari [Femmine tra 11 e 14 anni]	Destinatari [Maschi tra 15 e 17 anni]	Destinatari [Femmine tra 15 e 17 anni]
INB	41	2	35	48	21	41	11	842	585	303	136	110	15
INC	29	46	13	38	32	19	3	345	347	405	491	151	107
IND	30		56	4		35		138	177	146	159	73	68
ING	5	14	3	5	11	11	2	78	117	69	80	48	36
INH	12		12	30	25	5		200	250	100	100	80	80
INM	4	4	4	10	4	6		60	18	34	9	94	33
INN													
INP	11	11	11	100	10	12		24	20	9	7		
INS	32		90	40	10			100	150	50	80	30	40
INT	12	12		12	2	9	1	50	50	100	100	75	75
LKC	2	28										450	200
<b>T</b>	<b>178</b>	<b>117</b>	<b>224</b>	<b>287</b>	<b>115</b>	<b>138</b>	<b>17</b>	<b>1837</b>	<b>1714</b>	<b>1216</b>	<b>1162</b>	<b>1111</b>	<b>654</b>

**REGIONE AFRICA MADAGASCAR – ORATORIO FESTIVO**

Isp	ORATORIO FESTIVO	SDB impegnati a tempo pieno	SDB impegnati a tempo parziale	Animatori giovanili impegnati	Membri impegnati della famiglia salesiana	Laici impegnati non membri della fam. Sales.	Altri religiosi/e impegnati non salesiani	Destinatari [Maschi fino a 10 anni ]	Destinatari [Femmine fino a 10 anni]	Destinatari [Maschi tra 11 e 14 anni]	Destinatari [Femmine tra 11 e 14 anni]	Destinatari [Maschi tra 15 e 17 anni]	Destinatari [Femmine tra 15 e 17 anni]
ACC	4	4	8	63	13	50	2	1214	894	945	654	624	589
AET													
AFC	11		15	275	66	50	20	550	350	330	250	200	150
AFE													
AFM													
AFO	14	36	30	160	38		11	838	617	1091	261	1138	911
AFW	5	5	12	15				150	50	400	300	200	150
AGL													
ANG	8		9	85	21	11	11	910	650	610	536	326	250
ATE													
MDG	10	10	10	215	8			20	10	200	40	80	40
MOZ	9	16	18	45	20	50		100	120	250	280	230	260
ZMB													
<b>T</b>	<b>61</b>	<b>71</b>	<b>102</b>	<b>858</b>	<b>166</b>	<b>161</b>	<b>44</b>	<b>3782</b>	<b>2691</b>	<b>3826</b>	<b>2321</b>	<b>2798</b>	<b>2350</b>

**REGIONE EUROPA CENTRO-NORD – ORATORIO FESTIVO**

Isp	ORATORIO FESTIVO	SDB impegnati a tempo pieno	SDB impegnati a tempo parziale	Animatori giovanili impegnati	Membri impegnati della famiglia salesiana	Laici impegnati non membri della fam. Sales.	Altri religiosi/e impegnati non salesiani	Destinatari [Maschi fino a 10 anni ]	Destinatari [Femmine fino a 10 anni]	Destinatari [Maschi tra 11 e 14 anni]	Destinatari [Femmine tra 11 e 14 anni]	Destinatari [Maschi tra 15 e 17 anni]	Destinatari [Femmine tra 15 e 17 anni]
AUS	1				1	1		12	17				
BEN	7		12	895	5	68		835	713	976	699	345	308
CEP													
CRO	3	2		30	4								
FRB	1		1	10	3	5		35	35	28	24	12	17
GBR													
GER													
IRL													
MLT													
PLE													
PLN	1		2	8	2	4		20	21	19	22		
PLO	15	12	22	132	20	50	4	148	161	129	135	92	88
PLS													
SLK	11		15	70			4						
SLO	4	1	5	97	15			90	90	50	60	35	40
UKR	3	3	2	50	10	10	2	20	20	15	20	10	8
UNG													
<b>T</b>	<b>46</b>	<b>18</b>	<b>59</b>	<b>1292</b>	<b>60</b>	<b>138</b>	<b>10</b>	<b>1160</b>	<b>1057</b>	<b>1217</b>	<b>960</b>	<b>494</b>	<b>461</b>

**REGIONE MEDITERRANEA – ORATORIO FESTIVO**

Isp	ORATORIO FESTIVO	SDB impegnati a tempo pieno	SDB impegnati a tempo parziale	Animatori giovanili impegnati	Membri impegnati della famiglia salesiana	Laici impegnati non membri della famiglia salesiana	Altri religiosi/e impegnati non salesiani	Destinatari [Maschi fino a 10 anni ]	Destinatari [Femmine fino a 10 anni]	Destinatari [Maschi tra 11 e 14 anni]	Destinatari [Femmine tra 11 e 14 anni]	Destinatari [Maschi tra 15 e 17 anni]	Destinatari [Femmine tra 15 e 17 anni]
ICC													
ICP	2	2	2	45				65	90	70	80	42	55
ILE													
IME	3	1	3	70	3	12		40	55	60	55	47	52
INE	0												
ISI	2	2	4	25	5	7		80	20	50	10	35	10
MOR													
POR	2	1	2	18	12	19		20	25	15	14	22	28
SMX	48	30	25	1768	43	25	3	2635	4211	2873	3328	2038	3169
SSM	44	4	15	300	200	2300	10	2654	3216	1980	2900	2167	2997
<b>T</b>	<b>101</b>	<b>40</b>	<b>51</b>	<b>2226</b>	<b>263</b>	<b>2363</b>	<b>13</b>	<b>5494</b>	<b>7617</b>	<b>5048</b>	<b>6387</b>	<b>4351</b>	<b>6311</b>

**REGIONE INTERAMERICA – ORATORIO FESTIVO**

Isp	ORATORIO FESTIVO	SDB impegnati a tempo pieno	SDB impegnati a tempo parziale	Animatori giovanili impegnati	Membri impegnati della famiglia salesiana	Laici impegnati non membri della famiglia salesiana	Altri religiosi/e impegnati non salesiani	Destinatari [Maschi fino a 10 anni ]	Destinatari [Femmine fino a 10 anni]	Destinatari [Maschi tra 11 e 14 anni]	Destinatari [Femmine tra 11 e 14 anni]	Destinatari [Maschi tra 15 e 17 anni]	Destinatari [Femmine tra 15 e 17 anni]
ANT	1	1		6	2	4							
BOL	24	12	15	277	14	47	4	1800	2115	922	1043	860	1230
CAM	29	14	29	289	93	314		1583	575	3380	519	3758	515
COB	5	4	3	11	4	5		42	53	62	71	37	45
COM	4	0	5	20	5	10		100	80	100	80	100	80
ECU	80	19	15	1299	75	334		3690	2851	2330	2028	1120	1086
HAI	10	10	20	100				50	80	200	350	500	700
MEG	6	3	6	185	14	8		600	500	250	150	70	110
MEM	3		1	5		7		100	120	155	92	85	165
PER	37		9	499				640	633	803	804	210	211
SUE													
SUO													
VEN	30	16	10	250	50	1000		4620	4440	3080	2980	2045	1800
<b>T</b>	<b>229</b>	<b>79</b>	<b>113</b>	<b>2941</b>	<b>257</b>	<b>1729</b>	<b>4</b>	<b>13225</b>	<b>11447</b>	<b>11282</b>	<b>8117</b>	<b>8785</b>	<b>5942</b>

**REGIONE AMERICA CONO SUD – ORATORIO FESTIVO**

Isp	ORATORIO FESTIVO	SDB impegnati a tempo pieno	SDB impegnati a tempo parziale	Animatori giovanili impegnati	Membri impegnati della famiglia salesiana	Laici impegnati non membri della famiglia salesiana	Altri religiosi/e impegnati non salesiani	Destinatari [Maschi fino a 10 anni ]	Destinatari [Femmine fino a 10 anni]	Destinatari [Maschi tra 11 e 14 anni]	Destinatari [Femmine tra 11 e 14 anni]	Destinatari [Maschi tra 15 e 17 anni]	Destinatari [Femmine tra 15 e 17 anni]
ARN	62		30	553	13	43		720	730	427	396	224	152
ARS	121	26	18	1005	34	56	11	2524	7575	1768	5302	758	2272
BBH	12	5	9	65	90	50		68	100	162	242	74	110
BCG													
BMA	10	10	20	70	30	100		365	327	1467	1180	1212	1283
BPA	1		1		17			5	4	25	5	15	6
BRE	4	4	11		22	31	5	38	20	388	150	219	164
BSP	26	25	35	348	238	302	4	389	327	620	428	540	319
CIL	20	0	20	200	20	100		200	200	300	300	100	100
PAR	8	4	5	113	2	4		152	170	177	167	140	120
URU	31		6	514		5		514	522	442	450	184	190
<b>T</b>	<b>295</b>	<b>74</b>	<b>155</b>	<b>2868</b>	<b>466</b>	<b>691</b>	<b>20</b>	<b>4975</b>	<b>9975</b>	<b>5776</b>	<b>8620</b>	<b>3466</b>	<b>4716</b>

**REGIONE ASIA EST OCEANIA – ORATORIO FESTIVO**

Isp	ORATORIO QUOTIDIANO	SDB impegnati a tempo pieno	SDB impegnati a tempo parziale	Animatori giovanili impegnati	Membri impegnati della famiglia salesiana	Laici impegnati non membri della famiglia salesiana	Altri religiosi/e impegnati non salesiani	Destinatari [Maschi fino a 10 anni ]	Destinatari [Femmine fino a 10 anni]	Destinatari [Maschi tra 11 e 14 anni]	Destinatari [Femmine tra 11 e 14 anni]	Destinatari [Maschi tra 15 e 17 anni]	Destinatari [Femmine tra 15 e 17 anni]
AUL	2	4	8	6		6	2	30	30	20	20	10	10
CIN	7	2	6	12	4	5				450	15	65	
FIN													
FIS	5	5	3	50	20			200	250	100	100	100	100
GIA													
INA	2		2					20	5	15	5	30	10
KOR	1		1										
MYM	4	4	10					30	30	40	40	50	40
PGS	4	4	7	7	1	6	3	50	40	40	40	50	25
THA													
TLS													
VIE	26	25	46	29	2	63		481	255	773	197	772	135
<b>T</b>	<b>51</b>	<b>44</b>	<b>83</b>	<b>104</b>	<b>27</b>	<b>80</b>	<b>5</b>	<b>811</b>	<b>610</b>	<b>1438</b>	<b>417</b>	<b>1077</b>	<b>320</b>

**REGIONE ASIA SUD – ORATORIO QUOTIDIANO**

Isp	ORATORIO QUOTIDIANO	SDB impegnati a tempo pieno	SDB impegnati a tempo parziale	Animatori giovanili impegnati	Membri impegnati della famiglia salesiana	Laici impegnati non membri della famiglia salesiana	Altri religiosi/e impegnati non salesiani	Destinatari [Maschi fino a 10 anni ]	Destinatari [Femmine fino a 10 anni]	Destinatari [Maschi tra 11 e 14 anni]	Destinatari [Femmine tra 11 e 14 anni]	Destinatari [Maschi tra 15 e 17 anni]	Destinatari [Femmine tra 15 e 17 anni]
INB	16	14	19	25	2	37	1	229	176	235	172	163	66
INC	1	2	1		1	5		40	35	15	20	10	8
IND	1	1						7	8				
ING	1	1										7	2
INH	3		3	15		5		30	30	40	40	20	20
INK													
INM	42		42	63	13	27		184	78	280	95	880	370
INN	6		12			36						120	60
INP	3	3	3	7	5	5		62	95	48	51	17	14
INS													
INT	6	6			2	4		100		150		125	50
LKC	9	22			10	50	4					400	350
<b>T</b>	<b>88</b>	<b>49</b>	<b>80</b>	<b>110</b>	<b>33</b>	<b>169</b>	<b>5</b>	<b>652</b>	<b>422</b>	<b>768</b>	<b>378</b>	<b>1742</b>	<b>940</b>

**REGIONE AFRICA MADAGASCAR – ORATORIO QUOTIDIANO**

Isp	ORATORIO QUOTIDIANO	SDB impegnati a tempo pieno	SDB impegnati a tempo parziale	Animatori giovanili impegnati	Membri impegnati della famiglia salesiana	Laici impegnati non membri della famiglia salesiana	Altri religiosi/e impegnati non salesiani	Destinatari [Maschi fino a 10 anni ]	Destinatari [Femmine fino a 10 anni]	Destinatari [Maschi tra 11 e 14 anni]	Destinatari [Femmine tra 11 e 14 anni]	Destinatari [Maschi tra 15 e 17 anni]	Destinatari [Femmine tra 15 e 17 anni]
ACC	5	5	31	66	10	81	5	574	458	648	148	490	120
AET													
AFC	3	3	3	12		4		50	25	80	35	25	20
AFE	15	60						4117					
AFM	1	1	1	4		4	4	20	30			60	40
AFO													
AFW	31	15	60	30	5	10		2500	1000	2000	900	1000	500
AGL	8		10	2	5	2							
ANG													
ATE	13	13	39	98	27			285	95	815	405	1060	505
MDG	1	1	2							160	40	80	20
MOZ													
ZMB	11	11	13	88				312	193	234	163	221	214
<b>T</b>	<b>88</b>	<b>109</b>	<b>159</b>	<b>300</b>	<b>47</b>	<b>101</b>	<b>9</b>	<b>7858</b>	<b>1801</b>	<b>3937</b>	<b>1691</b>	<b>2936</b>	<b>1419</b>

**REGIONE EUROPA CENTRO-NORD – ORATORIO QUOTIDIANO**

Isp	ORATORIO QUOTIDIANO	SDB impegnati a tempo pieno	SDB impegnati a tempo parziale	Animatori giovanili impegnati	Membr i impegnati della famiglia salesiana	Laici impegnati non membri della fam. sales.	Altri religiosi/e impegnati non salesiani	Destinatari [Maschi fino a 10 anni ]	Destinatari [Femmine fino a 10 anni]	Destinatari [Maschi tra 11 e 14 anni]	Destinatari [Femmine tra 11 e 14 anni]	Destinatari [Maschi tra 15 e 17 anni]	Destinatari [Femmine tra 15 e 17 anni]
AUS	1		1	2		2		11	17	7	12		
BEN													
CEP													
CRO	4	4	3	80									
FRB													
GBR													
GER													
IRL													
MLT													
PLE	22	22	70	250	50	50		160	160	150	150	140	140
PLN	2	2		10	2					35	35	35	35
PLO	13	15	16	156	18	35	7	164	167	183	187	148	160
PLS	13	13	10	179	44	55	6	112	134	137	148	158	182
SLK													
SLO													
UKR	1	2	1	15		2		15	10	15	15	15	16
UNG	1	2	2	8	2	1		200	150	200	200	200	200
<b>T</b>	<b>57</b>	<b>60</b>	<b>103</b>	<b>700</b>	<b>116</b>	<b>145</b>	<b>13</b>	<b>662</b>	<b>638</b>	<b>727</b>	<b>747</b>	<b>696</b>	<b>733</b>

**REGIONE MEDITERRANEA – ORATORIO QUOTIDIANO**

Isp	ORATORIO QUOTIDIANO	SDB impegnati a tempo pieno	SDB impegnati a tempo parziale	Animatori giovanili impegnati	Membr i impegnati della famiglia salesiana	Laici impegnati non membri della fam. sales.	Altri religiosi/e impegnati non salesiani	Destinatari [Maschi fino a 10 anni ]	Destinatari [Femmine fino a 10 anni]	Destinatari [Maschi tra 11 e 14 anni]	Destinatari [Femmine tra 11 e 14 anni]	Destinatari [Maschi tra 15 e 17 anni]	Destinatari [Femmine tra 15 e 17 anni]
ICC													
ICP	24	24	4	480	10	360		340	372	480	520	600	630
ILE													
IME	25	31	38	573	332	560	6	6760	7720	5815	6120	4440	4725
INE													
ISI	19	20	9	320	110	150	21	1072	1040	840	520	410	360
MOR													
POR	8	6	13	82	18	245		1332	1193	1418	1174	591	380
SMX	8	5	3	49	10	27	2	367	451	251	303	128	185
SSM	40	4	8	150	50	560	2	1150	1324	900	1100	600	700
<b>T</b>	<b>124</b>	<b>90</b>	<b>75</b>	<b>1654</b>	<b>530</b>	<b>1902</b>	<b>31</b>	<b>11021</b>	<b>12100</b>	<b>9704</b>	<b>9737</b>	<b>6769</b>	<b>6980</b>

**REGIONE INTERAMERICA – ORATORIO QUOTIDIANO**

Isp	ORATORIO QUOTIDIANO	SDB impegnati a tempo pieno	SDB impegnati a tempo parziale	Animatori giovanili impegnati	Membrti impegnati della famiglia salesiana	Laici impegnati non membri della famiglia salesiana	Altri religiosi/e impegnati non salesiani	Destinatari [Maschi fino a 10 anni ]	Destinatari [Femmine fino a 10 anni]	Destinatari [Maschi tra 11 e 14 anni]	Destinatari [Femmine tra 11 e 14 anni]	Destinatari [Maschi tra 15 e 17 anni]	Destinatari [Femmine tra 15 e 17 anni]
ANT													
BOL													
CAM													
COB	2	3	3	8	6	4		38	45	64	76	54	71
COM													
ECU													
HAI													
MEG	20	25	15	420	34	26	2	1000	900	400	420	800	900
MEM	13	18	9	104	41	157		989	769	475	438	555	343
PER	3	1	2	50				30	20	26	25	34	33
SUE	3	7	1			89							
SUO													
VEN	30	16	10	250	50	1000		520	460	400	360	250	240
<b>T</b>	<b>71</b>	<b>70</b>	<b>40</b>	<b>832</b>	<b>131</b>	<b>1276</b>	<b>2</b>	<b>2577</b>	<b>2194</b>	<b>1365</b>	<b>1319</b>	<b>1693</b>	<b>1587</b>

**REGIONE AMERICA CONO SUD – ORATORIO QUOTIDIANO**

Isp	ORATORIO QUOTIDIANO	SDB impegnati a tempo pieno	SDB impegnati a tempo parziale	Animatori giovanili impegnati	Membrti impegnati della famiglia salesiana	Laici impegnati non membri della famiglia salesiana	Altri religiosi/e impegnati non salesiani	Destinatari [Maschi fino a 10 anni ]	Destinatari [Femmine fino a 10 anni]	Destinatari [Maschi tra 11 e 14 anni]	Destinatari [Femmine tra 11 e 14 anni]	Destinatari [Maschi tra 15 e 17 anni]	Destinatari [Femmine tra 15 e 17 anni]
ARN													
ARS	15	12	6	62	13	33	9	175	531	125	371	54	159
BBH													
BCG													
BMA													
BPA													
BRE	4	4	9	20	20	36		55	135	195	170	100	75
BSP	3	3	1	16	6	220		140	127	123	87	3	2
CIL	1		1	25		10		10	10	10	10	10	10
PAR													
URU													
<b>T</b>	<b>23</b>	<b>19</b>	<b>17</b>	<b>123</b>	<b>39</b>	<b>299</b>	<b>9</b>	<b>380</b>	<b>803</b>	<b>453</b>	<b>638</b>	<b>167</b>	<b>246</b>



**REGIONE ASIA EST OCEANIA – CENTRO GIOVANILE**

Isp	CENTRO GIOVANILE	SDB impegnati a tempo pieno	SDB impegnati a tempo parziale	Animatori giovanili impegnati	i Membri impegnati della famiglia salesiana	i Laici impegnati non membri della fam. sales.	Altri religiosi/e impegnati non salesiani	Maschi tra 15 e 17 anni	Femmine tra 15 e 17 anni	Maschi tra 18 e 25 anni	Femmine tra 18 e 25 anni
AUL	2	1	12	50		5	3	20	20	10	10
CIN											
FIN											
FIS	3	3	3	30	15			150	150	100	100
GIA	3	3								39	35
INA	4		4					30	30	5	10
KOR	3	5	3								
MYM	4	4	10					30	40	50	40
PGS											
THA	2	5						60	50	153	101
TLS	35	10	40	600		80		200	400	100	200
VIE											
<b>T</b>	<b>56</b>	<b>31</b>	<b>72</b>	<b>680</b>	<b>15</b>	<b>85</b>	<b>3</b>	<b>490</b>	<b>690</b>	<b>457</b>	<b>496</b>

**REGIONE ASIA SUD – CENTRO GIOVANILE**

Isp	CENTRO GIOVANILE	SDB impegnati a tempo pieno	SDB impegnati a tempo parziale	Animatori giovanili impegnati	i Membri impegnati della famiglia salesiana	i Laici impegnati non membri della fam. sales.	Altri religiosi/e impegnati non salesiani	Maschi tra 15 e 17 anni	Femmine tra 15 e 17 anni	Maschi tra 18 e 25 anni	Femmine tra 18 e 25 anni
INB	6	3	6	6	1	13	1	78	57	72	61
INC											
IND	1	1	3		7		7				
ING											
INH	12		28	100	20	5		1000	200	100	150
INK											
INM	4	1	3	12	3	1		78	24	380	46
INN											
INP	2	2	2	40	5	10		25	20	60	15
INS	3	9		7				900	1200	750	800
INT	8	8				8		70	60	40	30
LKC	2	8								26	25
<b>T</b>	<b>38</b>	<b>32</b>	<b>42</b>	<b>165</b>	<b>36</b>	<b>37</b>	<b>8</b>	<b>2151</b>	<b>1561</b>	<b>1428</b>	<b>1127</b>

**REGIONE AFRICA MADAGASCAR – CENTRO GIOVANILE**

Isp	CENTRO GIOVANILE	SDB impegnati a tempo pieno	SDB impegnati a tempo parziale	Animatori giovanili impegnati	i Membri impegnati della famiglia salesiana	i Laici impegnati non membri della fam. sales.	Altri religiosi/e impegnati non salesiani	Maschi tra 15 e 17 anni	Femmine tra 15 e 17 anni	Maschi tra 18 e 25 anni	Femmine tra 18 e 25 anni
ACC	5	5	5	124	36	87		184	78	56	27
AET											
AFC	1	1	1	25	4	20	4	60	40	100	100
AFE	8	8	3	55		45	45	1180	1175	1080	1285
AFM											
AFO											
AFW	9	9	60	30	5	10		1500	500	1000	450
AGL	3		3								
ANG	1	1	2	4	10	8	1	90	85	60	65
ATE	13	13		208	7			1500	764	3150	1006
MDG											
MOZ	1	2	4	6	5	4		20	30	12	18
ZMB											
<b>T</b>	<b>41</b>	<b>39</b>	<b>78</b>	<b>452</b>	<b>67</b>	<b>174</b>	<b>50</b>	<b>4534</b>	<b>2672</b>	<b>5458</b>	<b>2951</b>

**REGIONE EUROPA CENTRO-NORD – CENTRO GIOVANILE**

Isp	CENTRO GIOVANILE	SDB impegnati a tempo pieno	SDB impegnati a tempo parziale	Animatori giovanili impegnati	i Membri impegnati della famiglia salesiana	i Laici impegnati non membri della fam. sales.	Altri religiosi/e impegnati non salesiani	Maschi tra 15 e 17 anni	Femmine tra 15 e 17 anni	Maschi tra 18 e 25 anni	Femmine tra 18 e 25 anni
AUS	2		1		4	7		1385	407	700	38
BEN											
CEP											
CRO	1	1		10							
FRB	1	2	3	7	42	3	4	380	420	90	105
GBR	1	3	1	8				171	237	20	60
GER											
IRL											
MLT											
PLE	3	3	10	20	10			100	100	100	100
PLN											
PLO											
PLS											
SLK											
SLO											
UKR	1	4	2	2		5		15	2	20	10
UNG											
<b>T</b>	<b>9</b>	<b>13</b>	<b>17</b>	<b>47</b>	<b>56</b>	<b>15</b>	<b>4</b>	<b>2051</b>	<b>1166</b>	<b>930</b>	<b>313</b>

**REGIONE MEDITERRANEA – CENTRO GIOVANILE**

Isp	CENTRO GIOVANILE	SDB impegnati a tempo pieno	SDB impegnati a tempo parziale	Animatori giovanili impegnati	i Membri impegnati della famiglia salesiana	i Laici impegnati non membri della fam. sales.	Altri religiosi/e impegnati non salesiani	Maschi tra 15 e 17 anni	Femmine tra 15 e 17 anni	Maschi tra 18 e 25 anni	Femmine tra 18 e 25 anni
ICC	1	1		50	2	20	5	5	5	200	200
ICP											
ILE											
IME	25	25	22	161	105	136	3	4440	4785	1260	1410
INE											
ISI	8	8	4	110	25	40		95	85	215	175
MOR											
POR	1	0	4	4	1	3		25	23	8	6
SMX	58	30	20	359	15	23	2	2038	3169	1015	1229
SSM	44	4	14	400	150	1900		876	1237	956	1378
<b>T</b>	<b>137</b>	<b>68</b>	<b>64</b>	<b>1084</b>	<b>298</b>	<b>2122</b>	<b>10</b>	<b>7479</b>	<b>9304</b>	<b>3654</b>	<b>4398</b>

**REGIONE INTERAMERICA – CENTRO GIOVANILE**

Isp	CENTRO GIOVANILE	SDB impegnati a tempo pieno	SDB impegnati a tempo parziale	Animatori giovanili impegnati	i Membri impegnati della famiglia salesiana	i Laici impegnati non membri della fam. sales.	Altri religiosi/e impegnati non salesiani	Maschi tra 15 e 17 anni	Femmine tra 15 e 17 anni	Maschi tra 18 e 25 anni	Femmine tra 18 e 25 anni
ANT											
BOL	3	3	7	15	2	1		250	270	143	239
CAM											
COB											
COM											
ECU											
HAI	9	9	20	90		80		500	750	700	800
MEG	2		3	30	10	7		150	180	50	50
MEM											
PER											
SUE											
SUO											
VEN	5	5	10	100	115	150		140	130	80	60
<b>T</b>	<b>19</b>	<b>17</b>	<b>40</b>	<b>235</b>	<b>127</b>	<b>238</b>	<b>0</b>	<b>1040</b>	<b>1330</b>	<b>973</b>	<b>1149</b>

**REGIONE AMERICA CONO SUD – CENTRO GIOVANILE**

Isp	CENTRO GIOVANILE	SDB impegnati a tempo pieno	SDB impegnati a tempo parziale	Animatori giovanili impegnati	i Membri impegnati della famiglia salesiana	i Laici impegnati non membri della famiglia salesiana	Altri religiosi/e impegnati non salesiani	Maschi tra 15 e 17 anni	Femmine tra 15 e 17 anni	Maschi tra 18 e 25 anni	Femmine tra 18 e 25 anni
ARN											
ARS	62	18	22	181	36	124		347	521	111	261
BBH	5	5	5	20	3	29		92	134		
BCG											
BMA	5	5	10	15	10	20		1100	963	389	338
BPA											
BRE											
BSP	1	2				50		121	114	127	99
CIL	4		4	80	8	60		80	80	120	120
PAR											
URU											
<b>T</b>	<b>77</b>	<b>30</b>	<b>41</b>	<b>296</b>	<b>57</b>	<b>283</b>	<b>0</b>	<b>1740</b>	<b>1812</b>	<b>747</b>	<b>818</b>

**REGIONE ASIA EST OCEANIA – ORATORIO-CENTRO GIOVANILE**

Isp	ORATORIO - CENTRO GIOVANILE	SDB impegnati a tempo pieno	SDB impegnati a tempo parziale	Animatori giovanili impegnati	i Membri impegnati della famiglia salesiana	i Laici impegnati non membri della famiglia salesiana	Altri religiosi/e impegnati non salesiani	Maschi fino a 10 anni	Femmine fino a 10 anni	Maschi tra 11 e 14 anni	Femmine tra 11 e 14 anni	Maschi tra 15 e 17 anni	Femmine tra 15 e 17 anni	Maschi tra 18 e 25 anni	Femmine tra 18 e 25 anni
AUL	2	1	10	5		5	3	15	15	30	30	30	30	15	15
CIN															
FIN	13	66		208	126	440	14	625	805	418	425	369	431	130	166
FIS	3	3	2	30	20			200	250	100	100	100	100	100	100
GIA															
INA															
KOR															
MYM	4	4	10					10	20	20	30	40	50	30	40
PGS															
THA															
TLS	35	10		600				250	300	200	350	200	300	250	350
VIE															
<b>T</b>	<b>57</b>	<b>84</b>	<b>22</b>	<b>843</b>	<b>146</b>	<b>445</b>	<b>17</b>	<b>1100</b>	<b>1390</b>	<b>768</b>	<b>935</b>	<b>739</b>	<b>911</b>	<b>525</b>	<b>671</b>

**REGIONE ASIA SUD – ORATORIO-CENTRO GIOVANILE**

Isp	ORATORIO - CENTRO GIOVANILE	SDB impegnati a tempo pieno	SDB impegnati a tempo parziale	Animatori giovanili impegnati	i Membri impegnati della famiglia salesiana	i Laici impegnati non membri della famiglia salesiana	Altri religiosi/e impegnati non salesiani	Maschi fino a 10 anni	Femmine fino a 10 anni	Maschi tra 11 e 14 anni	Femmine tra 11 e 14 anni	Maschi tra 15 e 17 anni	Femmine tra 15 e 17 anni	Maschi tra 18 e 25 anni	Femmine tra 18 e 25 anni
INB	5	3	26	17		9		2		80	15	112	21	113	29
INC															
IND	2		3	1				12	10	15	14	56	44	252	242
ING															
INH															
INK															
INM	46	1	45	75	16	28		184	78	280	95	958	394	380	46
INN															
INP															
INS															
INT	2		2	2				15		15		25		50	
LKC															
<b>T</b>	<b>55</b>	<b>4</b>	<b>76</b>	<b>95</b>	<b>16</b>	<b>37</b>	<b>0</b>	<b>213</b>	<b>88</b>	<b>390</b>	<b>124</b>	<b>1151</b>	<b>459</b>	<b>795</b>	<b>317</b>

**REGIONE AFRICA MADAGASCAR – ORATORIO-CENTRO GIOVANILE**

Isp	ORATORIO - CENTRO GIOVANILE	SDB impegnati a tempo pieno	SDB impegnati a tempo parziale	Animatori giovanili impegnati	i Membri impegnati della famiglia salesiana	i Laici impegnati non membri della famiglia salesiana	Altri religiosi/e impegnati non salesiani	Maschi fino a 10 anni	Femmine fino a 10 anni	Maschi tra 11 e 14 anni	Femmine tra 11 e 14 anni	Maschi tra 15 e 17 anni	Femmine tra 15 e 17 anni	Maschi tra 18 e 25 anni	Femmine tra 18 e 25 anni
ACC	10	10	36	45	12	624		854	354	645	224	149	62	114	58
AET	12	5	7	120											
AFC															
AFE	9	14	9	175	15	76				570	670	1130	900	700	730
AFM															
AFO	11	31	29	161	41		9	872	557	951	958	762	300	455	174
AFW	45	20	60	75	10	20		2650	1050	2400	900	2700	1150	1000	450
AGL															
ANG															
ATE															
MDG															
MOZ	1	2	3	5	5	5		10	15	20	30	8	12	5	10
ZMB	2	2	3	6				283	210	251	197	167	163	82	58
<b>T</b>	<b>90</b>	<b>84</b>	<b>147</b>	<b>587</b>	<b>83</b>	<b>725</b>	<b>9</b>	<b>4669</b>	<b>2186</b>	<b>4837</b>	<b>2979</b>	<b>4916</b>	<b>2587</b>	<b>2356</b>	<b>1480</b>

**REGIONE EUROPA CENTRO-NORD – ORATORIO-CENTRO GIOVANILE**

Isp	ORATORIO - CENTRO GIOVANILE	SDB impegnati a tempo pieno	SDB impegnati a tempo parziale	Animatori giovanili impegnati	i Membri impegnati della famiglia salesiana	i Laici impegnati non membri della famiglia salesiana	Altri religiosi/e impegnati non salesiani	Maschi fino a 10 anni	Femmine fino a 10 anni	Maschi tra 11 e 14 anni	Femmine tra 11 e 14 anni	Maschi tra 15 e 17 anni	Femmine tra 15 e 17 anni	Maschi tra 18 e 25 anni	Femmine tra 18 e 25 anni
AUS	1		3	50		3		25	25	15	15	10	10	20	
BEN															
CEP	9	10	10	216	21	109		1547	1406	1413	1250	606	560	506	382
CRO	6	12	4	352	44		1								
FRB	6	1	4	25	7	12	3	212	115	242	127	158	57	77	35
GBR															
GER	10	10		287	10	277	3	135	135	388	388	670	670	50	50
IRL	1	1	4	3		3								75	75
MLT	3	3	12	60	31	22	2	9	11	72	87	73	54	40	36
PLE															
PLN	21	2	20	312	91	49	5	303	310	230	238	187	202	161	193
PLO															
PLS															
SLK	27	50	70	900											
SLO	6	7	7	286	3	46		309	303	378	376	198	170	116	121
UKR	2	2	2	15				20	25	25	20	15	13	10	5
UNG	6	7	6	140	6	1		200	150	200	200	200	200	80	80
<b>T</b>	<b>98</b>	<b>105</b>	<b>142</b>	<b>2646</b>	<b>213</b>	<b>522</b>	<b>14</b>	<b>2760</b>	<b>2480</b>	<b>2963</b>	<b>2701</b>	<b>2117</b>	<b>1936</b>	<b>1135</b>	<b>977</b>

**REGIONE MEDITERRANEA – ORATORIO-CENTRO GIOVANILE**

Isp	ORATORIO - CENTRO GIOVANILE	SDB impegnati a tempo pieno	SDB impegnati a tempo parziale	Animatori giovanili impegnati	i Membri impegnati della famiglia salesiana	i Laici impegnati non membri della famiglia salesiana	Altri religiosi/e non salesiani	Maschi fino a 10 anni	Femmine fino a 10 anni	Maschi tra 11 e 14 anni	Femmine tra 11 e 14 anni	Maschi tra 15 e 17 anni	Femmine tra 15 e 17 anni	Maschi tra 18 e 25 anni	Femmine tra 18 e 25 anni
ICC	29	20	10	900	400	1000	10	350	350	600	450	600	700	400	500
ICP	9		9	20	2	10		340	372	480	520	950	1000	180	195
ILE	16	16	30	600	20	170	10	2200	1800	3700	3500	2800	2200	600	400
IME	25	25	22	161	105	136	3	6760	7520	5815	6120	4440	4785	1260	1410
INE	17	29	18	1970	22	325	8	1750	1250	2720	2220	685	1210	110	195
ISI	14	16	8	220	40	35	4	1010	980	830	610	515	440	205	225
MOR	9	14	6	530	68	8	1	414	442	604	274	731	558	599	567
POR	2	4	1	16	2	25		21	29	27	28	22	50	3	5
SMX	20	17	8	415	31	18	1	2635	4211	2873	3328	1038	1169	514	768
SSM	44	4	14	1245	690	4670	5	3289	4347	2908	3457	3256	2579	3456	2346
<b>T</b>	<b>185</b>	<b>145</b>	<b>126</b>	<b>6077</b>	<b>1380</b>	<b>6397</b>	<b>42</b>	<b>18769</b>	<b>21301</b>	<b>20557</b>	<b>20507</b>	<b>15037</b>	<b>14691</b>	<b>7327</b>	<b>6611</b>

**REGIONE INTERAMERICA – ORATORIO-CENTRO GIOVANILE**

Isp	ORATORIO - CENTRO GIOVANILE	SDB impegnati a tempo pieno	SDB impegnati a tempo parziale	Animatori giovanili impegnati	i Membri impegnati della famiglia salesiana	i Laici impegnati non membri della famiglia salesiana	Altri religiosi/e impegnati non SDB	Maschi fino a 10 anni	Femmine fino a 10 anni	Maschi tra 11 e 14 anni	Femmine tra 11 e 14 anni	Maschi tra 15 e 17 anni	Femmine tra 15 e 17 anni	Maschi tra 18 e 25 anni	Femmine tra 18 e 25 anni
ANT															
BOL															
CAM															
COB															
COM															
ECU															
HAI	9	9	20	100		100		50	80	200	350	500	700	800	1000
MEG	1	2	2	50	8	16		200	200	300	300	150	200	70	90
MEM	3	4	4	39	10	22		700	800	450	600	600	400	600	670
PER	2		2	120				30	30	30	30	35	35	55	50
SUE															
SUO	4		6	40	20	30		400	350	350	375	450	460		
VEN	5	5	10	160	115	150		520	460	400	360	140	130	80	60
<b>T</b>	<b>24</b>	<b>20</b>	<b>44</b>	<b>509</b>	<b>153</b>	<b>318</b>	<b>0</b>	<b>1900</b>	<b>1920</b>	<b>1730</b>	<b>2015</b>	<b>1875</b>	<b>1925</b>	<b>1605</b>	<b>1870</b>

**REGIONE AMERICA CONO SUD – ORATORIO-CENTRO GIOVANILE**

Isp	ORATORIO - CENTRO GIOVANILE	SDB impegnati a tempo pieno	SDB impegnati a tempo parziale	Animatori giovanili impegnati	i Membri impegnati della famiglia salesiana	i Laici impegnati non membri della famiglia salesiana	Altri religiosi/e impegnati non salesiani	Maschi fino a 10 anni	Femmine fino a 10 anni	Maschi tra 11 e 14 anni	Femmine tra 11 e 14 anni	Maschi tra 15 e 17 anni	Femmine tra 15 e 17 anni	Maschi tra 18 e 25 anni	Femmine tra 18 e 25 anni
ARN	3	5	2	35	12	30		58	63	75	72	116	119	42	39
ARS	57	51	33	1637	26	175	8	1262	3788	884	2651	379	1136	115	342
BBH															
BCG															
BMA	5	10	5	10	3	10		365	327	1467	1180	2312	2246	425	399
BPA															
BRE															
BSP															
CIL	4		4	60	8	60		40	40	40	40	40	40	16	16
PAR	1		2	15	2	10		32	36	38	34	19	6	1	7
URU															
<b>T</b>	<b>70</b>	<b>66</b>	<b>46</b>	<b>1757</b>	<b>51</b>	<b>285</b>	<b>8</b>	<b>1757</b>	<b>4254</b>	<b>2504</b>	<b>3977</b>	<b>2866</b>	<b>3547</b>	<b>599</b>	<b>803</b>

### 3a. SCUOLE

*«La scuola ai diversi livelli, i centri professionali e le istituzioni di educazione superiore promuovono lo sviluppo integrale del giovane attraverso l'assimilazione e la rielaborazione critica della cultura e l'educazione alla fede in vista della trasformazione cristiana della società.*

*Il processo educativo, condotto con stile salesiano e con riconosciuta professionalità tecnica e pedagogica, sia fondato su soli valori culturali e risponda alle esigenze dei giovani. Il programma armonizzi le attività di formazione intellettuale e professionale con quelle del tempo libero.*

*Si verifichi periodicamente la validità dei contenuti e delle metodologie pedagogiche e didattiche in rapporto anche al contesto sociale, al mondo del lavoro e alla pastorale della Chiesa» (Regolamenti SDB 13).*

*«La scuola salesiana sia popolare per la sua collocazione, per la cultura e gli indirizzi che privilegia e per i giovani che accoglie. Organizzi servizi utili alla popolazione della zona, come corsi di qualificazione professionale e culturale, di alfabetizzazione e di recupero, fondi per borse di studio e altre simili iniziative» (Regolamenti SDB 14).*

La scuola rappresenta un grande fronte educativo, forse il più consistente, nella maggioranza delle Ispettorie della Congregazione. Lo si vede chiaramente osservando il numero globale di presenze educative scolastiche e le forze dei Salesiani e loro collaboratori che vi sono addette.

Fare una presentazione completa ed esauriente delle scuole con riferimento ai tipi di scuola e alle fasce d'età interessate a livello internazionale risulta complesso, per le notevoli differenziazioni che si riscontrano nei vari paesi. Premesso che per le scuole professionali e agricole si è predisposto una sezione distinta, in generale per segnalare i tipi diversi di scuola ci si è attenuti alle seguenti indicazioni, fornite ai Delegati per la pastorale giovanile:

- Per **scuola materna**<sup>1</sup> si intende la fase detta anche "prescolare" per fanciulli inferiori a 5-6 anni detta anche "asilo".

- Per **scuola primaria**<sup>2</sup> si intende la scuola dell'obbligo circa da 6 a 11-12 anni: in alcuni paesi è detta anche "elementare", in altri "di base".

- Per **scuola secondaria** si intende in generale la scuola che segue la primaria: in alcuni paesi essa è divisa in 1° e 2° grado (o livello) [media/ginnasio e licei] (talvolta c'è ancora un livello obbligatorio). I nomi più comuni sono: **di 1 Grado**<sup>3</sup> e **di 2 Grado**<sup>4</sup>.

- Per **scuola tecnica**<sup>5</sup> ("Istituto Tecnico" - "Professionale"): la scuola tecnica non si intende qui la scuola "professionale" (vedere SCHEDA 4), ma l'indicazione riguarda i paesi che hanno specifici Istituti tecnici, distinti da scuole di avviamento al lavoro ("professionali").

Inoltre, si presentano anche altre proposte o percorsi formativi:

- **scuola di alfabetizzazione**: si intende la scuola esistente in stazioni missionarie o simili per dare l'istruzione di base, anche fuori dai normali programmi statali.

- **scuola parrocchiale**: si è messa questa indicazione per quelle scuole che non rientrano nella legislazione vigente nei vari paesi, ma hanno una forma di organizzazione che si colloca a livello parrocchiale.

<sup>1</sup> in altre lingue: Preschool • Pre-K • Kindergarten • Nursery school; Educación Infantil; Écoles Maternelles/Classes Enfants; Jardim di Infancia; Przedszkole; Kindertagesstätten

<sup>2</sup> in altre lingue: Primary school • Elementary school • Comprehensive school; Educación Primaria; L'école elementaries; Ensino básico (1° ciclo-2° ciclo); Szkoła Podstawowa; Grundschule

<sup>3</sup> in altre lingue: Middle school • Grammar school • Gymnasium; Educación Secundaria; enseignement

secondaire-Collège; ensino básico (3° ciclo); Szkoła gimnazjalna; Gymnasium • Gesamtschule • Realschule • Schulararten mit mehreren Bildungsgängen • Hauptschule

<sup>4</sup> in altre lingue: High school • Upper school • Universitypreparatory school; Bachillerato; Ensino Secundário Geral; Szkoła średnia Liceum (kierunki); Gymnasiale Oberstufe

<sup>5</sup> in altre lingue: Lycée général et technologique; Technikum i Szkoła Zawodowa; Fachoberschule



## Centri

Scuola materna	647
Scuola primaria	999
Scuola secondaria di 1° grado	760
Scuola secondaria di 2° grado	616
Scuola secondaria tecnica	217
Scuola di alfabetizzazione	28
Scuola parrocchiale	32
<b>Totale centri</b>	<b>3.299</b>

## Personale che opera nelle scuole

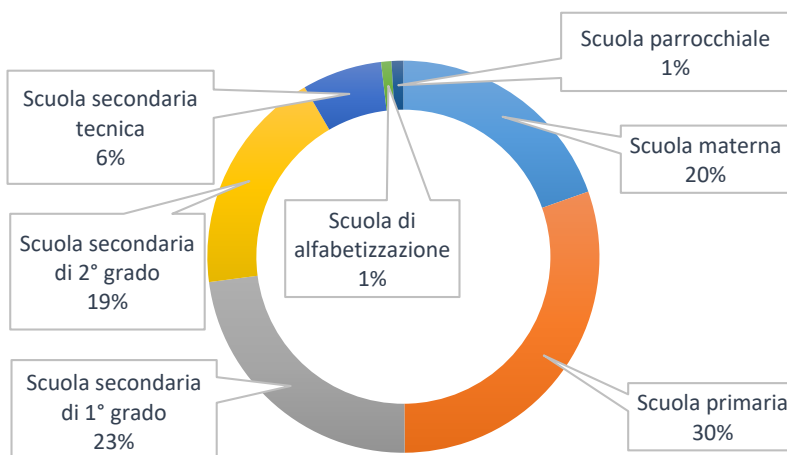
SDB impegnati a tempo pieno	<b>2.899</b>
SDB impegnati a tempo parziale	<b>2.049</b>
Membri impegnati della famiglia salesiana	<b>2.815</b>
Laici impegnati non membri della famiglia salesiana	<b>51.190</b>
Altri religiosi/e impegnati non salesiani	<b>1.224</b>
	<b>60.177</b>

Personale che opera nelle scuole distinto per tipo di scuola. <i>Valori assoluti e percentuali di riga</i>	Materna	Primaria	Secondaria di 1° grado	Secondaria di 2° grado	Secondari tecnica	Alfabetizzazione	Parrocchiale	Totale
SDB impegnati a tempo pieno	387	540	819	715	384	21	33	<b>2.899</b>
SDB impegnati a tempo parziale	291	495	576	455	196	21	15	<b>2.049</b>
Membri impegnati della FS	281	598	558	1.020	306	20	32	<b>2.815</b>
Laici impegnati non membri della FS	3.948	12.281	16.372	11.654	6.402	186	347	<b>51.190</b>
Altri religiosi/e impegnati non FS	217	174	611	117	66	29	10	<b>1.224</b>
SDB impegnati a tempo pieno	<b>13%</b>	<b>19%</b>	28%	25%	<b>13%</b>	<b>1%</b>	<b>1%</b>	<b>100%</b>
SDB impegnati a tempo parziale	14%	<b>24%</b>	<b>28%</b>	22%	10%	1%	1%	100%
Membri impegnati della FS	10%	21%	20%	<b>36%</b>	11%	1%	1%	100%
Laici impegnati non membri della FS	8%	24%	<b>32%</b>	23%	13%	0%	1%	100%
Altri religiosi/e impegnati non FS	18%	14%	<b>50%</b>	10%	5%	2%	1%	100%

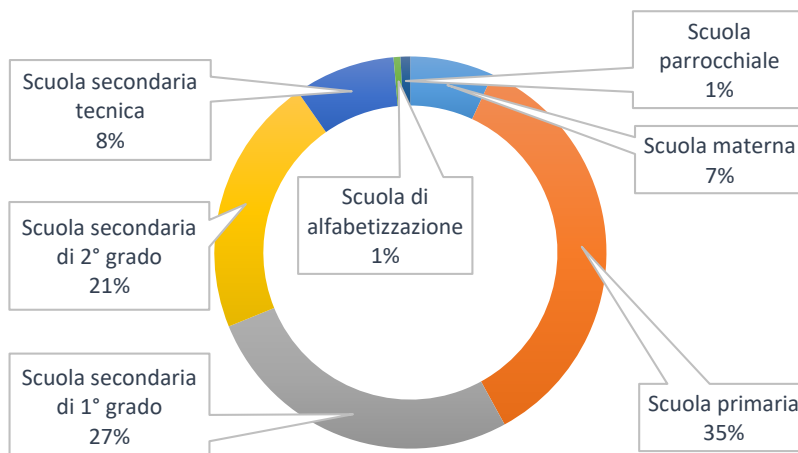
## Destinatari privilegiati della scuola

	Maschi	Femmine	Totale	%M	%F
Scuola materna	39.737	28.265	<b>68.002</b>	58%	42%
Scuola primaria	202.306	143.976	<b>346.282</b>	58%	42%
Scuola secondaria di 1° grado	166.918	97.549	<b>264.467</b>	63%	37%
Scuola secondaria di 2° grado	129.188	82.031	<b>211.219</b>	61%	39%
Scuola secondaria tecnica	60.111	22.253	<b>82.364</b>	73%	27%
Scuola di alfabetizzazione	2.761	2.825	<b>5.586</b>	49%	51%
Scuola parrocchiale	3.931	4.023	<b>7.954</b>	49%	51%
<b>Totale</b>	<b>604.952</b>	<b>380.922</b>	<b>985.874</b>	<b>61%</b>	<b>39%</b>

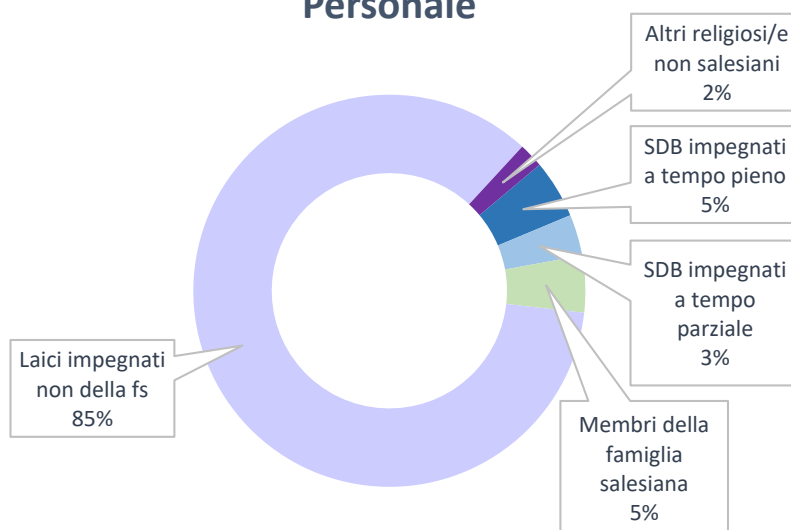
## Centri



## Destinatari



## Personale



## Alcuni dati dei CG precedenti a confronto

<i>Descrizione</i>	<b>N. Centri</b>			
	<b>cg25</b>	<b>cg26</b>	<b>cg27</b>	<b>cg28</b>
Scuola materna (Prescolare)	410	584	837	647
Scuole primarie	741	955	854	999
Scuole sec. 1° grado	604	636	721	760
Scuole sec. 2° grado	481	513	572	616
Scuole secondarie tecniche	138	179	249	217
Scuole alfabetizzazione	336	288	261	28
Scuole parrocchiali	61	65	100	32
<b>TOTALE</b>	<b>2.771</b>	<b>3.220</b>	<b>3.594</b>	<b>3.299</b>

<i>Descrizione</i>	<b>N. Studenti</b>			
	<b>cg25</b>	<b>cg26</b>	<b>cg27</b>	<b>cg28</b>
Scuola materna (Prescolare)	42.949	71.481	88.086	68.002
Scuole primarie	304.747	339.127	304.879	346.282
Scuole sec. 1° grado	199.261	221.498	257.301	264.467
Scuole sec. 2° grado	158.592	194.332	216.336	211.219
Scuole secondarie tecniche	39.275	71.176	75.211	82.364
Scuole alfabetizzazione	41.158	36.164	22.780	5.586
Scuole parrocchiali	14.748	14.515	37.668	7.954
<b>TOTALE</b>	<b>800.730</b>	<b>948.293</b>	<b>1.002.261</b>	<b>985.874</b>

<i>Descrizione</i>	<b>Personale impegnato</b>			
	<b>cg25</b>	<b>cg26</b>	<b>cg27</b>	<b>cg28</b>
SDB impegnati a tempo pieno	2.497	2.286	3.188	2.899
SDB impegnati a tempo parziale	1.104	1.364	2.016	2.049
Membri della famiglia salesiana	2.000	1.635	5.604	2.815
Laici impegnati non della fs	45.472	55.649	56.920	51.190
Altri religiosi/e non salesiani	242	331	351	1.224
<b>TOTALE</b>	<b>51.315</b>	<b>61.265</b>	<b>68.079</b>	<b>60.177</b>

Nelle pagine seguenti vengono presentati i quadri relativi alle diverse Regioni salesiane. Per il personale sono stati indicati in molti casi gli SDB impegnati a tempo pieno e quelli a tempo parziale.

La prima serie di tabelle con l'indicazione GLOBALE sommano i contributi delle varie

Regioni. Seguono quelle che specificano i raggruppamenti delle ispettorie che compongono le Regioni salesiane. Le intestazioni delle colonne seguono in forma abbreviata le richieste inviate nei questionari.

**GLOBALE – SCUOLE PER GRANDEZZA**

REGIONI	fino a 200 studenti	da 201 a 500 studenti	da 501 a 1000 studenti	da 1001 a 2000 studenti	più di 2001 studenti	TOTALE
RASE	25	17	32	12	6	<b>92</b>
RASS	116	143	64	59	20	<b>402</b>
RAFM	44	58	38	23	6	<b>169</b>
RECN	54	55	38	17		<b>164</b>
RMED	30	52	56	31	7	<b>176</b>
RAMI	101	101	124	63	13	<b>402</b>
RAMS	6	32	72	58	6	<b>174</b>
<b>TOT</b>	<b>376</b>	<b>458</b>	<b>424</b>	<b>263</b>	<b>58</b>	<b>1579</b>

**GLOBALE – SOVVENZIONAMENTI, PRESIDI, MODELLI FORMATIVI**

REGIONI	SOVVENZIONAMENTI. Scuole pagate totalmente dallo stato	SOVVENZIONAMENTI. Scuole pagate in parte dallo stato e in parte dai genitori	SOVVENZIONAMENTI. Scuole sono pagate totalmente dai genitori	PRESIDI LAICI	PRESIDI SDB	Esiste un Piano o un Modello formativo ispettoriale per i collaboratori neoassunti?	Esiste un Piano o un Modello di FORMAZIONE PERMANENTE ispettoriale per i collaboratori laici?
RASE	16	35	36	41	54	60%	50%
RASS	40	113	248	175	217	67%	63%
RAFM	11	39	122	63	119	18%	36%
RECN	91	69	5	193	51	43%	53%
RMED	69	45	62	117	62	75%	75%
RAMI	12	307	83	353	83	55%	73%
RAMS	11	114	53	387	86	70%	70%
<b>TOT</b>	<b>250</b>	<b>722</b>	<b>609</b>	<b>1329</b>	<b>672</b>		

**GLOBALE – SCUOLA MATERNA**

REGIONI	SCUOLA MATERNA- Centri	Centri pagati totalmente dallo stato	Centri pagati in parte dallo stato e in parte dai genitori	Centri pagati totalmente dai genitori	SDB impegnati a tempo pieno	SDB impegnati a tempo parziale	Membri impegnati della famiglia salesiana	Laici impegnati non membri della famiglia salesiana	Altri religiosi/e impegnati non salesiani	Destinatari maschi	Destinatari femmine
RASE	18		5	13	23	8	10	76	139	1392	1304
RASS	140	2	6	112	184	71	123	949	60	12372	9091
RAFM	50	2	5	42	84	13	12	167		3481	2565
RECN	37	18	19		5	15	10	142	1	1598	1537
RMED	72	55	10	7	3	10	15	166	3	3963	3570
RAMI	197	9	151	37	17	48	34	360	14	7936	2489
RAMS	133	9	75	48	71	126	77	2088		8995	7709
<b>TOT</b>	<b>647</b>	<b>95</b>	<b>271</b>	<b>259</b>	<b>387</b>	<b>291</b>	<b>281</b>	<b>3948</b>	<b>217</b>	<b>39737</b>	<b>28265</b>

**GLOBALE – SCUOLA PRIMARIA**

REGIONI	SCUOLA PRIMARIA- Centri	Centri pagati totalmente dallo stato	Centri pagati in parte dallo stato e in parte dai genitori	Centri pagati totalmente dai genitori	SDB impegnati a tempo pieno	SDB impegnati a tempo parziale	Membri impegnati della famiglia salesiana	Laici impegnati non membri della famiglia salesiana	Altri religiosi/e impegnati non salesiani	Destinatari maschi	Destinatari femmine
RASE	21	8	6	7	17	14	14	120	1	10167	3651
RASS	293	23	54	182	218	97	127	2726	137	49075	34385
RAFM	70	9	20	42	71	42	87	855	5	21736	15149
RECN	67	36	29	2	34	47	61	1290	6	8027	7942
RMED	110	78	18	14	44	35	41	1250	2	19875	17406
RAMI	294	12	215	67	84	114	80	1240	23	55374	41083
RAMS	144	7	86	50	72	146	188	4800		38052	24360
<b>TOT</b>	<b>999</b>	<b>173</b>	<b>428</b>	<b>364</b>	<b>540</b>	<b>495</b>	<b>598</b>	<b>12281</b>	<b>174</b>	<b>202306</b>	<b>143976</b>

**GLOBALE – SCUOLA SECONDARIA DI 1° GRADO**

REGIONI	SCUOLA SECONDARIA di 1° grado- Centri	Centri pagati totalmente dallo stato	Centri pagati in parte dallo stato e in parte dai genitori	Centri pagati totalmente dai genitori	SDB impegnati a tempo pieno	SDB impegnati a tempo parziale	Membri impegnati della famiglia salesiana	Laici impegnati non membri della famiglia salesiana	Altri religiosi/e impegnati non salesiani	Destinatari maschi	Destinatari femmine
RASE	42	10	17	15	78	36	41	1619	3	19001	3076
RASS	192	18	66	83	268	103	177	2141	331	47573	27599
RAFM	64	5	20	39	108	81	100	1326	30	17293	11240
RECN	75	40	35	3	39	48	47	1825	6	9461	8974
RMED	141	88	5	48	122	39	49	1424	232	18562	15387
RAMI	100	6	39	55	93	116	52	1888	5	29834	13115
RAMS	146	7	90	50	111	153	92	6149	4	25194	18158
<b>TOT</b>	<b>760</b>	<b>174</b>	<b>272</b>	<b>293</b>	<b>819</b>	<b>576</b>	<b>558</b>	<b>16372</b>	<b>611</b>	<b>166918</b>	<b>97549</b>

**GLOBALE – SCUOLA SECONDARIA DI 2° GRADO**

REGIONI	SCUOLA SECONDARIA di 2° grado- Centri	Centri pagati totalmente dallo stato	Centri pagati in parte dallo stato e in parte dai genitori	Centri pagati totalmente dai genitori	SDB impegnati a tempo pieno	SDB impegnati a tempo parziale	Membri impegnati della famiglia salesiana	Laici impegnati non membri della famiglia salesiana	Altri religiosi/e impegnati non salesiani	Destinatari maschi	Destinatari femmine
RASE	31	1	17	12	83	23	34	1361	3	12507	4284
RASS	109	13	27	77	195	62	641	2132	62	38400	18096
RAFM	51	2	13	35	76	78	80	812	32	13950	6636
RECN	58	27	31	1	66	63	49	2682	4	10280	9862
RMED	93	33	24	36	97	41	76	1434	3	8460	7129
RAMI	197		140	57	113	102	97	1912	13	33040	28479
RAMS	77		44	33	85	86	43	1321		12551	7545
<b>TOT</b>	<b>616</b>	<b>76</b>	<b>296</b>	<b>251</b>	<b>715</b>	<b>455</b>	<b>1020</b>	<b>11654</b>	<b>117</b>	<b>129188</b>	<b>82031</b>

**GLOBALE - SCUOLA SECONDARIA TECNICA (ISTITUTO TECNICO)**

REGIONI	SCUOLA SECONDARIA TECNICA (Istituto tecnico)-Centri	Centri pagati totalmente dallo stato	Centri pagati in parte dallo stato e in parte dai genitori	Centri pagati totalmente dai genitori	SDB impegnati a tempo pieno	SDB impegnati a tempo parziale	Membrti impegnati della famiglia salesiana	Laici impegnati non membri della famiglia salesiana	Altri religiosi/e impegnati non salesiani	Destinatari maschi	Destinatari femmine
RASE	24	2	9	13	97	25	28	664	51	8674	1164
RASS	15		5	10	46	26	28	183	1	2861	1242
RAFM	49	1	5	37	105	54	45	732	4	12604	6935
RECN	48	23	26		24	20	68	1506	2	12177	4197
RMED	16		1	15	35	13	23	427	1	5702	1223
RAMI	47	3	38	6	59	32	72	1477	7	11819	5304
RAMS	18		12	11	18	26	42	1413		6274	2188
<b>TOT</b>	<b>217</b>	<b>29</b>	<b>96</b>	<b>92</b>	<b>384</b>	<b>196</b>	<b>306</b>	<b>6402</b>	<b>66</b>	<b>60111</b>	<b>22253</b>

**GLOBALE - SCUOLA DI ALFABETIZZAZIONE**

REGIONI	SCUOLA di ALFABETIZZAZIONE -Centri	Centri pagati totalmente dallo stato	Centri pagati in parte dallo stato e in parte dai genitori	Centri pagati totalmente dai genitori	SDB impegnati a tempo pieno	SDB impegnati a tempo parziale	Membrti impegnati della famiglia salesiana	Laici impegnati non membri della famiglia salesiana	Altri religiosi/e impegnati non salesiani	Destinatari maschi	Destinatari femmine
RASE	4	3	4	3	7	4	4			143	
RASS											
RAFM	19		3	15	9	14	12	156	12	2344	2467
RECN	2	1		1	2	2	3	25		198	236
RMED											
RAMI	1		1								
RAMS	2		1		3	1	1	5	17	76	122
<b>TOT</b>	<b>28</b>	<b>4</b>	<b>9</b>	<b>19</b>	<b>21</b>	<b>21</b>	<b>20</b>	<b>186</b>	<b>29</b>	<b>2761</b>	<b>2825</b>

**GLOBALE - SCUOLA PARROCCHIALE**

REGIONI	SCUOLA PARROCCHIALE-Centri	Centri pagati totalmente dallo stato	Centri pagati in parte dallo stato e in parte dai genitori	Centri pagati totalmente dai genitori	SDB impegnati a tempo pieno	SDB impegnati a tempo parziale	Membrti impegnati della famiglia salesiana	Laici impegnati non membri della famiglia salesiana	Altri religiosi/e impegnati non salesiani	Destinatari maschi	Destinatari femmine
RASE	23		11	3	16	8	20	114		956	930
RASS											
RAFM	6			6	6	4	4	207		2700	2800
RECN	2				8	3	5	10	10	275	285
RMED											
RAMI											
RAMS	1		1		3		3	16			8

**REG. ASIA EST-OCEANIA – GRANDEZZA DELLE SCUOLE**

Isp	fino a 200 studenti	da 201 a 500 studenti	da 501 a 1000 studenti	da 1001 a 2000 studenti	più di 2001 studenti	TOTALE
AUL	1	1	7	1		10
CIN	2	4	10	3		19
FIN			1	3	2	6
FIS	3	2	2	3		10
GIA	2	2	4			8
INA	5		1			6
KOR						
MYM						
PGS	4	2	3	1		10
THA	1	2	2	1	4	10
VIE	7	4	2			13
<b>T</b>	<b>25</b>	<b>17</b>	<b>32</b>	<b>12</b>	<b>6</b>	<b>92</b>

**REG. ASIA SUD – GRANDEZZA DELLE SCUOLE**

Isp	fino a 200 studenti	da 201 a 500 studenti	da 501 a 1000 studenti	da 1001 a 2000 studenti	più di 2001 studenti	TOTALE
INB	15	28	12	4	1	60
INC	6	4	6	8	4	28
IND						
ING			5	15	6	26
INH						
INK	6	2	9	8		25
INM	4	9	16	14	3	46
INN						
INP	5	4	6	1		16
INS	73	90	8	9	6	186
INT	4	6	2			12
LKC	3					3
<b>T</b>	<b>116</b>	<b>143</b>	<b>64</b>	<b>59</b>	<b>20</b>	<b>402</b>

**REG. AFRICA-MADAGASCAR – GRANDEZZA DELLE SCUOLE**

Isp	fino a 200 studenti	da 201 a 500 studenti	da 501 a 1000 studenti	da 1001 a 2000 studenti	più di 2001 studenti	TOTALE
ACC	1	3	5	9		18
AET			4	4		8
AFC	11	6	4	4	4	29
AFE		26	7	1		34
AFM						
AFO	5	6	2			13
AFW	4	1				5
AGL	4	2	2			8
ANG		2	3	2	2	9
ATE	14	7	4			25
MDG			3	1		4
MOZ	1	3	2	1		7
ZMB	4	2	2	1		9
<b>T</b>	<b>44</b>	<b>58</b>	<b>38</b>	<b>23</b>	<b>6</b>	<b>169</b>

**REG. EUROPA CENTRO-NORD – GRANDEZZA DELLE SCUOLE**

Isp	fino a 200 studenti	da 201 a 500 studenti	da 501 a 1000 studenti	da 1001 a 2000 studenti	più di 2001 studenti	TOTALE
AUS			1			1
BEN	8	12	9	4		33
CRO	1	2				3
FRB	11	10	12	11		44
GBR		9	2	2		13
GER	6	2	1			9
IRL			3			3
MLT	1	1				2
PLE	9	4				13
PLN	5	3	4			12
PLO	1	1	3			5
PLS	11	5				16
SLK	1	2				3
SLO		1				1
UKR		1				1
UNG		3	3			6
T	54	56	38	17	0	165

**REG. MEDITERRANEA – GRANDEZZA DELLE SCUOLE**

Isp	fino a 200 studenti	da 201 a 500 studenti	da 501 a 1000 studenti	da 1001 a 2000 studenti	più di 2001 studenti	TOTALE
ICC	1	4	1			6
ICP	10	7	3			20
ILE	1	2	5	1	2	11
IME	6	4	1	1	1	13
INE	2	6	3	1		12
ISI	1	1	3			5
MOR	5	2				7
POR	1	1	2	1	3	8
SMX	2	17	24	15		58
SSM	1	8	14	12	1	36
T	30	52	56	31	7	176

**REG. INTERAMERICA – GRANDEZZA DELLE SCUOLE**

Isp	fino a 200 studenti	da 201 a 500 studenti	da 501 a 1000 studenti	da 1001 a 2000 studenti	più di 2001 studenti	TOTALE
ANT						
BOL	88	82	80	17		267
CAM			8	3	4	15
COB		2	7	9	2	20
COM		1	6	5	1	13
ECU	3	2	4	8	5	22
HAI						
MEG	1	2	3	7	1	14
MEM	4	3	2	5		14
PER	1	1	4	4		10
SUE		3	3			6
SUO		3	1			4
VEN	4	2	6	5		17
T	101	101	124	63	13	402



**REG. AMERICA-CONO SUD – GRANDEZZA DELLE SCUOLE**

Isp	fino a 200 studenti	da 201 a 500 studenti	da 501 a 1000 studenti	da 1001 a 2000 studenti	più di 2001 studenti	TOTALE
ARN	2	7	10	12	2	33
ARS	2	6	24	15	1	48
BBH		6	6	2		14
BCG						
BMA		4	1			5
BPA		1	4	2		7
BRE		1	4	4		9
BSP		1	4	4	1	10
CIL		1	3	16	2	22
PAR	1	2	10	2		15
URU	1	3	6	1		11
T	6	32	72	58	6	174

**REG. ASIA EST-OCEANIA – SOVVENZIONAMENTI, PRESIDI, MODELLO FORMATIVO**

Isp	SOVVENZIONAMENTI. Scuole pagate totalmente dallo stato	SOVVENZIONAMENTI. Scuole pagate in parte dallo stato e in parte dai genitori	SOVVENZIONAMENTI. Scuole sono pagate totalmente dai genitori	PRESIDI LAICI	PRESIDI SDB	Esiste un Piano o un Modello formativo ispettoriale per i collaboratori neoassunti?	Esiste un Piano o un Modello di FORMAZIONE PERMANENTE ispettoriale per i collaboratori laici?
AUL		10		9	1	Sì	Sì
CIN	15		3	17	1	Sì	Sì
FIN			6	8	1	Sì	No
FIS		6	10	3	7	Sì	Sì
GIA			8		4	No	No
INA		3	2		5	No	No
KOR							
MYM						No	No
PGS	1	3	5	4	11	Sì	Sì
THA		6	2		11	Sì	Sì
VIE		7			13	No	No
T	16	35	36	41	54	60%	50%

**REG. ASIA SUD – SOVVENZIONAMENTI, PRESIDI, MODELLO FORMATIVO**

Isp	SOVVENZIONAMENTI. Scuole pagate totalmente dallo stato	SOVVENZIONAMENTI. Scuole pagate in parte dallo stato e in parte dai genitori	SOVVENZIONAMENTI. Scuole sono pagate totalmente dai genitori	PRESIDI LAICI	PRESIDI SDB	Esiste un Piano o un Modello formativo ispettoriale per i collaboratori neoassunti?	Esiste un Piano o un Modello di FORMAZIONE PERMANENTE ispettoriale per i collaboratori laici?
INB	12	2	46	4	17	Sì	Sì
INC		3	25	1	24	Sì	Sì
IND			16		36	No	No
ING		11			24	No	No
INH							
INK	2		23	3	22		
INM	13	6	27	5	41	Sì	Sì
INN							
INP	8		4		13	No	No
INS		90	98	158	28	Sì	
INT	5	1	6	4	8	Sì	Sì
LKC			3		4	Sì	Sì
<b>T</b>	<b>40</b>	<b>113</b>	<b>248</b>	<b>175</b>	<b>217</b>	<b>67%</b>	<b>63%</b>

**REG. AFRICA-MADAGASCAR – SOVVENZIONAMENTI, PRESIDI, MODELLO FORMATIVO**

Isp	SOVVENZIONAMENTI. Scuole pagate totalmente dallo stato	SOVVENZIONAMENTI. Scuole pagate in parte dallo stato e in parte dai genitori	SOVVENZIONAMENTI. Scuole sono pagate totalmente dai genitori	PRESIDI LAICI	PRESIDI SDB	Esiste un Piano o un Modello formativo ispettoriale per i collaboratori neoassunti?	Esiste un Piano o un Modello di FORMAZIONE PERMANENTE ispettoriale per i collaboratori laici?
ACC			18	5	13	No	Sì
AET			8	1	8		
AFC		10	21	17	14	No	Sì
AFE			47	5	42	Sì	Sì
AFM	6	6		17		No	No
AFO		2	11		11	No	No
AFW	5			5			
AGL		1	8	1	7	No	No
ANG		8	1	6	3	No	Sì
ATE		3	2	2	5	No	No
MDG				2	2	No	No
MOZ		6		2	5	No	No
ZMB		3	6		9	Sì	No
<b>T</b>	<b>11</b>	<b>39</b>	<b>122</b>	<b>63</b>	<b>119</b>	<b>18%</b>	<b>36%</b>

**REG. EUROPA CENTRO-NORD – SOVVENZIONAMENTI, PRESIDI, MODELLO FORMATIVO**

Isp	SOVVENZIONAMENTI. Scuole pagate totalmente dallo stato	SOVVENZIONAMENTI. Scuole pagate in parte dallo stato e in parte dai genitori	SOVVENZIONAMENTI. Scuole sono pagate totalmente dai genitori	PRESIDI LAICI	PRESIDI SDB	Esiste un Piano o un Modello formativo ispettoriale per i collaboratori neoassunti?	Esiste un Piano o un Modello di FORMAZIONE PERMANENTE ispettoriale per i collaboratori laici?
AUS		1		1		Sì	Sì
BEN	33			33		Sì	Sì
CEP							
CRO	3			2	1	No	No
FRB		44		44		Sì	Sì
GBR	12		1	13		No	No
GER	7		1	9			Sì
IRL	3			3		Sì	No
MLT	2				2	No	No
PLE		13			13	Sì	Sì
PLN	5	7		20	12	No	Sì
PLO	5			11	9	No	No
PLS	14		2	1	5	No	No
SLK		2	1		3	No	No
SLO		1			1	Sì	Sì
UKR	1	1		50	5		
UNG	6			6		No	Sì
<b>T</b>	<b>91</b>	<b>69</b>	<b>5</b>	<b>193</b>	<b>51</b>	<b>43%</b>	<b>53%</b>

**REG. MEDITERRANEA – SOVVENZIONAMENTI, PRESIDI, MODELLO FORMATIVO**

Isp	SOVVENZIONAMENTI. Scuole pagate totalmente dallo stato	SOVVENZIONAMENTI. Scuole pagate in parte dallo stato e in parte dai genitori	SOVVENZIONAMENTI. Scuole sono pagate totalmente dai genitori	PRESIDI LAICI	PRESIDI SDB	Esiste un Piano o un Modello formativo ispettoriale per i collaboratori neoassunti?	Esiste un Piano o un Modello di FORMAZIONE PERMANENTE ispettoriale per i collaboratori laici?
ICC			6	6	1	Sì	Sì
ICP		5	15	18	4	Sì	Sì
ILE			11	11	10		
IME			3		3		
INE		9	15	8	4	Sì	Sì
ISI		3	2	3	2	No	No
MOR		3	4	4		No	No
POR		2	6	9	2	Sì	Sì
SMX	58			52	6	Sì	Sì
SSM	11	23		6	30	Sì	Sì
<b>T</b>	<b>69</b>	<b>45</b>	<b>62</b>	<b>117</b>	<b>62</b>	<b>75%</b>	<b>75%</b>

**REG. INTERAMERICA – SOVVENZIONAMENTI, PRESIDI, MODELLO FORMATIVO**

Isp	SOVVENZIONAMENTI. Scuole pagate totalmente dallo stato	SOVVENZIONAMENTI. Scuole pagate in parte dallo stato e in parte dai genitori	SOVVENZIONAMENTI. Scuole sono pagate totalmente dai genitori	PRESIDI LAICI	PRESIDI SDB	Esiste un Piano o un Modello formativo ispettoriale per i collaboratori neoassunti?	Esiste un Piano o un Modello di FORMAZIONE PERMANENTE ispettoriale per i collaboratori laici?
ANT							
BOL		253	14	257	10	Sì	Sì
CAM		2	13	37	13	Sì	Sì
COB	12	2	6	12	8	No	Sì
COM		5	8	1	12	Sì	Sì
ECU		18	4	21	1	Sì	Sì
MEG			14	1	13	No	No
MEM			14	1	12	No	Sì
PER		10		4	6	Sì	Sì
SUE		1	5	6		No	No
SUO			4	4		Sì	Sì
VEN		16	1	9	8	No	No
<b>T</b>	<b>12</b>	<b>307</b>	<b>83</b>	<b>353</b>	<b>83</b>	<b>55%</b>	<b>73%</b>

**REG. AMERICA-CONO SUD – SOVVENZIONAMENTI, PRESIDI, MODELLO FORMATIVO**

Isp	SOVVENZIONAMENTI. Scuole pagate totalmente dallo stato	SOVVENZIONAMENTI. Scuole pagate in parte dallo stato e in parte dai genitori	SOVVENZIONAMENTI. Scuole sono pagate totalmente dai genitori	PRESIDI LAICI	PRESIDI SDB	Esiste un Piano o un Modello formativo ispettoriale per i collaboratori neoassunti?	Esiste un Piano o un Modello di FORMAZIONE PERMANENTE ispettoriale per i collaboratori laici?
ARN		37		11	17	Sì	Sì
ARS	3	45		313	28	No	Sì
BBH		1	13		12	Sì	Sì
BCG							
BMA		5			5	Sì	No
BPA			7	7		Sì	Sì
BRE			9	14	8	Sì	Sì
BSP			10	9	1	Sì	Sì
CIL	8	14		21	1	Sì	Sì
PAR		12	3	8	7	No	No
URU			11	4	7	No	No
<b>T</b>	<b>11</b>	<b>114</b>	<b>53</b>	<b>387</b>	<b>86</b>	<b>70%</b>	<b>70%</b>

**REG. ASIA EST-OCEANIA – SCUOLA MATERNA**

Isp	SCUOLA MATERNA- Centri	Centri pagati totalmente dallo stato	Centri pagati in parte dallo stato e in parte dai genitori	Centri pagati totalmente dai genitori	SDB impegnati a tempo pieno	SDB impegnati a tempo parziale	Membri impegnati della famiglia salesiana	Laici impegnati non membri della famiglia salesiana	Altri religiosi/e impegnati non salesiani	Destinatari maschi	Destinatari femmine
AUL	1		1					6		35	35
CIN	1			1	1	1		2		80	86
FIN											
FIS	3		1	2	3	5	10	50		500	500
GIA	8			8	5	2		18	139	2	16
INA											
KOR											
MYM											
PGS											
THA	5		3	2	14					775	667
TLS											
VIE											
<b>T</b>	<b>18</b>	<b>0</b>	<b>5</b>	<b>13</b>	<b>23</b>	<b>8</b>	<b>10</b>	<b>76</b>	<b>139</b>	<b>1392</b>	<b>1304</b>

**REG. ASIA SUD – SCUOLA MATERNA**

Isp	SCUOLA MATERNA- Centri	Centri pagati totalmente dallo stato	Centri pagati in parte dallo stato e in parte dai genitori	Centri pagati totalmente dai genitori	SDB impegnati a tempo pieno	SDB impegnati a tempo parziale	Membri impegnati della famiglia salesiana	Laici impegnati non membri della famiglia salesiana	Altri religiosi/e impegnati non salesiani	Destinatari maschi	Destinatari femmine
INB	16			15	17	5	1	106		2074	1158
INC	18		3	14	27	4	2	53	9	1568	665
IND	34			16	31	15	4	121	7	2890	2376
ING	7			6	36	5	2	42	2	818	643
INH	15			15	28	10	100	400	22	1400	1600
INK	21			21	17	14	3	93	15	2242	1552
INM											
INN	9	2	3	5	8	3		59	3	432	244
INP	11			11	11	11		54		602	598
INS											
INT	6			6	6	4	3	18	2	281	180
LKC	3			3	3		8	3		65	75
<b>T</b>	<b>140</b>	<b>2</b>	<b>6</b>	<b>112</b>	<b>184</b>	<b>71</b>	<b>123</b>	<b>949</b>	<b>60</b>	<b>12372</b>	<b>9091</b>

**REG. AFRICA-MADAGASCAR – SCUOLA MATERNA**

Isp	SCUOLA MATERNA- Centri	Centri pagati totalmente dallo stato	Centri pagati in parte dallo stato e in parte dai genitori	Centri pagati totalmente dai genitori	SDB impegnati a tempo pieno	SDB impegnati a tempo parziale	Membri impegnati della famiglia salesiana	Laici impegnati non membri della famiglia salesiana	Altri religiosi/e impegnati non salesiani	Destinatari maschi	Destinatari femmine
ACC	4			4		4	4	23		682	431
AET	1			1		1					
AFC	4			4				28		250	230
AFE	26			26	78		2	63		1624	1000
AFM											
AFO	1			1	1		1	6		207	193
AFW	2	2				3	2	12		80	120
AGL	2			1		1		4			
ANG	3		3			2		16		213	169
ATE	5		2	3	5		2	13		357	355
MDG	1			1		1				30	30
MOZ											
ZMB	1			1		1	1	2		38	37
<b>T</b>	<b>50</b>	<b>2</b>	<b>5</b>	<b>42</b>	<b>84</b>	<b>13</b>	<b>12</b>	<b>167</b>	<b>0</b>	<b>3481</b>	<b>2565</b>

**REG. EUROPA CENTRO-NORD – SCUOLA MATERNA**

Isp	SCUOLA MATERNA- Centri	Centri pagati totalmente dallo stato	Centri pagati in parte dallo stato e in parte dai genitori	Centri pagati totalmente dai genitori	SDB impegnati a tempo pieno	SDB impegnati a tempo parziale	Membri impegnati della famiglia salesiana	Laici impegnati non membri della famiglia salesiana	Altri religiosi/e impegnati non salesiani	Destinatari maschi	Destinatari femmine
AUS	2		2			2		25		92	88
BEN	13	13					10	82		607	621
CEP											
CRO											
FRB	15		15			6				677	617
GBR											
GER	1	1						12		30	15
IRL											
MLT											
PLE											
PLN	2		2			2		11		52	54
PLO	1	1				1		6	1	34	35
PLS											
SLK	2	2			4	3				55	60
SLO											
UKR											
UNG	1	1			1	1		6		51	47
<b>T</b>	<b>37</b>	<b>18</b>	<b>19</b>	<b>0</b>	<b>5</b>	<b>15</b>	<b>10</b>	<b>142</b>	<b>1</b>	<b>1598</b>	<b>1537</b>

**REG. MEDITERRANEA – SCUOLA MATERNA**

Isp	SCUOLA MATERNA- Centri	Centri pagati totalmente dallo stato	Centri pagati in parte dallo stato e in parte dai genitori	Centri pagati totalmente dai genitori	SDB impegnati a tempo pieno	SDB impegnati a tempo parziale	Membri impegnati della famiglia salesiana	Laici impegnati non membri della famiglia salesiana	Altri religiosi/e impegnati non salesiani	Destinatari maschi	Destinatari femmine
ICC	3		3			1	10	80		60	58
ICP	5		5					10		155	145
ILE	2			2	2			15	3	70	
IME											
INE											
ISI	2		2		1	2	4	14		46	28
MOR	1			1		1	1	6		30	30
POR	3			3		3		41		161	128
SMX	50	49		1						3441	3181
SSM	6	6				3					
<b>T</b>	<b>72</b>	<b>55</b>	<b>10</b>	<b>7</b>	<b>3</b>	<b>10</b>	<b>15</b>	<b>166</b>	<b>3</b>	<b>3963</b>	<b>3570</b>

**REG. INTERAMERICA – SCUOLA MATERNA**

Isp	SCUOLA MATERNA- Centri	Centri pagati totalmente dallo stato	Centri pagati in parte dallo stato e in parte dai genitori	Centri pagati totalmente dai genitori	SDB impegnati a tempo pieno	SDB impegnati a tempo parziale	Membri impegnati della famiglia salesiana	Laici impegnati non membri della famiglia salesiana	Altri religiosi/e impegnati non salesiani	Destinatari maschi	Destinatari femmine
ANT											
BOL	150		141	9		4	15	119	12	5640	615
CAM	15		1	14	1	33	10	119	2	1056	918
COB	16	9	2	5	8	4	9	57		499	358
ECU	5		5		4	5		5		54	47
MEG	4			4				60		426	348
MEM	5			5	4					191	203
PER	2		2			2				70	
SUE											
SUO											
VEN											
<b>T</b>	<b>197</b>	<b>9</b>	<b>151</b>	<b>37</b>	<b>17</b>	<b>48</b>	<b>34</b>	<b>360</b>	<b>14</b>	<b>7936</b>	<b>2489</b>

**REG. AMERICA-CONO SUD – SCUOLA MATERNA**

Isp	SCUOLA MATERNA-Centri	Centri pagati totalmente dallo stato	Centri pagati in parte dallo stato e in parte dai genitori	Centri pagati totalmente dai genitori	SDB impegnati a tempo pieno	SDB impegnati a tempo parziale	Membri impegnati della famiglia salesiana	Laici impegnati non membri della famiglia salesiana	Altri religiosi/e impegnati non salesiani	Destinatari maschi	Destinatari femmine
ARN	23		23			19	6	620		1416	520
ARS	35	3	32			57	53	687		2770	2613
BBH	8			8	10	2		105		295	303
BCG											
BMA	3			3	3	6	5	218		38	26
BPA	7			7		7		152		375	373
BRE	9			9	7	11				572	568
BSP	10			10	38					869	764
CIL	16	6	10			16		70		1158	969
PAR	13		10	2	13		9	58		993	1052
URU	9			9		8	4	178		509	521
<b>T</b>	<b>133</b>	<b>9</b>	<b>75</b>	<b>48</b>	<b>71</b>	<b>126</b>	<b>77</b>	<b>2088</b>	<b>0</b>	<b>8995</b>	<b>7709</b>

**REG. ASIA EST-OCEANIA – SCUOLA PRIMARIA**

Isp	SCUOLA PRIMARIA-Centri	Centri pagati totalmente dallo stato	Centri pagati in parte dallo stato e in parte dai genitori	Centri pagati totalmente dai genitori	SDB impegnati a tempo pieno	SDB impegnati a tempo parziale	Membri impegnati della famiglia salesiana	Laici impegnati non membri della famiglia salesiana	Altri religiosi/e impegnati non salesiani	Destinatari maschi	Destinatari femmine
AUL	2		2		1	1		70		400	400
CIN	9	8		1	1	8	10	20		4865	1514
FIN											
FIS	4			4	4		4	30		400	150
GIA	1			1	1				1		
INA											
KOR											
MYM											
PGS											
THA	5		4	1	10	5				4502	1587
TLS											
VIE											
<b>T</b>	<b>21</b>	<b>8</b>	<b>6</b>	<b>7</b>	<b>17</b>	<b>14</b>	<b>14</b>	<b>120</b>	<b>1</b>	<b>10167</b>	<b>3651</b>



**REG. ASIA SUD – SCUOLA PRIMARIA**

Isp	SCUOLA PRIMARIA- Centri	Centri pagati totalmente dallo stato	Centri pagati in parte dallo stato e in parte dai genitori	Centri pagati totalmente dai genitori	SDB impegnati a tempo pieno	SDB impegnati a tempo parziale	Membri impegnati della famiglia salesiana	Laici impegnati non membri della famiglia salesiana	Altri religiosi/e impegnati non salesiani	Destinatari maschi	Destinatari femmine
INB	20	2	1	13	24	14	18	259	2	6364	3300
INC	28	3		24	40	9	15	290	22	7878	2400
IND	38			18	41	24	8	337	25	9072	6915
ING	10			4	16	7	9	116	5	2670	2088
INH	15			15	30	10		200	10	3000	2000
INK	21	2		19	16	12	26	276	62	5580	4225
INM	13	7	3	3	13	8		150		2485	1354
INN	20		10	8	24	9	7	143	7	3482	1943
INP	11	6		4	8	2	1	105		1600	1100
INS	105		40	65			30	779		6000	8500
INT	9	3		6	3	2	7	65	2	884	498
LKC	3			3	3		6	6	2	60	62
<b>T</b>	<b>293</b>	<b>23</b>	<b>54</b>	<b>182</b>	<b>218</b>	<b>97</b>	<b>127</b>	<b>2726</b>	<b>137</b>	<b>49075</b>	<b>34385</b>

**REG. AFRICA-MADAGASCAR – SCUOLA PRIMARIA**

Isp	SCUOLA PRIMARIA- Centri	Centri pagati totalmente dallo stato	Centri pagati in parte dallo stato e in parte dai genitori	Centri pagati totalmente dai genitori	SDB impegnati a tempo pieno	SDB impegnati a tempo parziale	Membri impegnati della famiglia salesiana	Laici impegnati non membri della famiglia salesiana	Altri religiosi/e impegnati non salesiani	Destinatari maschi	Destinatari femmine
ACC	5			5	5	5	8	117		2524	1151
AET	8			8	4	4					
AFC	12		4	9	7	9	72	150	2	5425	2493
AFE	13			13	39		2	195		5814	5000
AFM	8	4	4		1	3		70		1902	852
AFO	1			1	2	1		12		450	380
AFW	5	5				3	3	60		900	700
AGL	2		1	1							
ANG	4		4		4	6		178	3	2254	2311
ATE	6		3	3	5	7				992	837
MDG	2			2	1	1		9		220	100
MOZ	3		3		1	2	2	50		1000	1020
ZMB	1		1		2	1		14		255	305
<b>T</b>	<b>70</b>	<b>9</b>	<b>20</b>	<b>42</b>	<b>71</b>	<b>42</b>	<b>87</b>	<b>855</b>	<b>5</b>	<b>21736</b>	<b>15149</b>

**REG. EUROPA CENTRO-NORD – SCUOLA PRIMARIA**

Isp	SCUOLA PRIMARIA-Centri	Centri pagati totalmente dallo stato	Centri pagati in parte dallo stato e in parte dai genitori	Centri pagati totalmente dai genitori	SDB impegnati a tempo pieno	SDB impegnati a tempo parziale	Membri impegnati della famiglia salesiana	Laici impegnati non membri della famiglia salesiana	Altri religiosi/e impegnati non salesiani	Destinatari maschi	Destinatari femmine
AUS	1		1		3	1	1	40		200	200
BEN	14	14					5	190		1885	1982
CEP											
CRO											
FRB	15		15			7				1593	1341
GBR	8	8				9	10	257		1200	1200
GER	1	1						6		14	
IRL											
MLT											
PLE	6		6		9	14	10	200		648	690
PLN	12	5	7		14	5	13	262	3	1170	1188
PLO	4	4			4	7	2	168	2	727	716
PLS	4	2		2			9	85	1	352	359
SLK	1	1			3	3	10	25		80	101
SLO											
UKR											
UNG	1	1			1	1	1	57		158	165
<b>T</b>	<b>67</b>	<b>36</b>	<b>29</b>	<b>2</b>	<b>34</b>	<b>47</b>	<b>61</b>	<b>1290</b>	<b>6</b>	<b>8027</b>	<b>7942</b>

**REG. MEDITERRANEA – SCUOLA PRIMARIA**

Isp	SCUOLA PRIMARIA-Centri	Centri pagati totalmente dallo stato	Centri pagati in parte dallo stato e in parte dai genitori	Centri pagati totalmente dai genitori	SDB impegnati a tempo pieno	SDB impegnati a tempo parziale	Membri impegnati della famiglia salesiana	Laici impegnati non membri della famiglia salesiana	Altri religiosi/e impegnati non salesiani	Destinatari maschi	Destinatari femmine
ICC	2		2			2	6	10		120	115
ICP	2			2				34		208	205
ILE	5		4	1	5			62		600	400
IME	2			2			1	16		52	99
INE	8		8			4	10	96		728	486
ISI	4		2	2	4	2	4	178	2	957	908
MOR	2		1	1	1	6	4	27		230	200
POR	8	1	1	6	16	21	16	350		2088	1808
SMX	52	52			15					8396	7738
SSM	25	25			3			477		6496	5447
<b>T</b>	<b>110</b>	<b>78</b>	<b>18</b>	<b>14</b>	<b>44</b>	<b>35</b>	<b>41</b>	<b>1250</b>	<b>2</b>	<b>19875</b>	<b>17406</b>

**REG. INTERAMERICA – SCUOLA PRIMARIA**

Isp	SCUOLA PRIMARIA-Centri	Centri pagati totalmente dallo stato	Centri pagati in parte dallo stato e in parte dai genitori	Centri pagati totalmente dai genitori	SDB impegnati a tempo pieno	SDB impegnati a tempo parziale	Membri impegnati della famiglia salesiana	Laici impegnati non membri della famiglia salesiana	Altri religiosi/e impegnati non salesiani	Destinatari maschi	Destinatari femmine
<b>ANT</b>											
<b>BOL</b>	190		176	14	1	7	23	141	18	23421	22865
<b>CAM</b>	15		3	12	13	29	11	347	5	6408	2884
<b>COB</b>	20	12	2	6	8	4	7	216		3646	2239
<b>COM</b>	12		4	8	33	11	15	81		3800	1625
<b>ECU</b>	18		14	4	10	25	1	318		7506	4376
<b>MEG</b>	12			12		28	6	90		2759	2328
<b>MEM</b>	10			10	9			1		1991	1900
<b>PER</b>	7		7			7				3200	200
<b>SUE</b>											
<b>SUO</b>											
<b>VEN</b>	10		9	1	10	3	17	46		2643	2666
<b>T</b>	<b>294</b>	<b>12</b>	<b>215</b>	<b>67</b>	<b>84</b>	<b>114</b>	<b>80</b>	<b>1240</b>	<b>23</b>	<b>55374</b>	<b>41083</b>

**REG. AMERICA-CONO SUD – SCUOLA PRIMARIA**

Isp	SCUOLA PRIMARIA-Centri	Centri pagati totalmente dallo stato	Centri pagati in parte dallo stato e in parte dai genitori	Centri pagati totalmente dai genitori	SDB impegnati a tempo pieno	SDB impegnati a tempo parziale	Membri impegnati della famiglia salesiana	Laici impegnati non membri della famiglia salesiana	Altri religiosi/e impegnati non salesiani	Destinatari maschi	Destinatari femmine
<b>ARN</b>	21		21			27	32	618		5218	1987
<b>ARS</b>	40		40			57	126	2719		9360	8740
<b>BBH</b>	14		1	13	12	3		428		3275	2983
<b>BCG</b>											
<b>BMA</b>	3		3		3	6	7	346		286	301
<b>BPA</b>	7			7		7		156		1044	969
<b>BRE</b>	10			9	9	13				1740	1655
<b>BSP</b>	10			10	38					2142	2067
<b>CIL</b>	16	7	9			13	6	195		11836	2117
<b>PAR</b>	14		12	2	10	12	5	163		2084	2485
<b>URU</b>	9			9		8	12	175		1067	1056
<b>T</b>	<b>144</b>	<b>7</b>	<b>86</b>	<b>50</b>	<b>72</b>	<b>146</b>	<b>188</b>	<b>4800</b>	<b>0</b>	<b>38052</b>	<b>24360</b>

**REG. ASIA EST-OCEANIA – SCUOLA SECONDARIA di 1° grado**

Isp	SCUOLA SECONDARIA di 1° grado- Centri	Centri pagati totalmente dallo stato	Centri pagati in parte dallo stato e in parte dai genitori	Centri pagati totalmente dai genitori	SDB impegnati a tempo pieno	SDB impegnati a tempo parziale	Membri impegnati della famiglia salesiana	Laici impegnati non membri della famiglia salesiana	Altri religiosi/e impegnati non salesiani	Destinatari maschi	Destinatari femmine
AUL	10		10		10	8		1000	1	350	650
CIN	10	9		1	2	8	10	20		5657	
FIN	6			6	42	3	12	486		9373	1305
FIS	4		1	3	4	8	15	40		400	350
GIA	4			4	6	2	1	4		4	
INA	2		2		2	2		32	2		
KOR	1	1			2		3	37		420	
MYM											
PGS											
THA	5		4	1	10	5				2797	771
TLS											
VIE											
<b>T</b>	<b>42</b>	<b>10</b>	<b>17</b>	<b>15</b>	<b>78</b>	<b>36</b>	<b>41</b>	<b>1619</b>	<b>3</b>	<b>19001</b>	<b>3076</b>

**REG. ASIA SUD – SCUOLA SECONDARIA di 1° grado**

Isp	SCUOLA SECONDARIA di 1° grado- Centri	Centri pagati totalmente dallo stato	Centri pagati in parte dallo stato e in parte dai genitori	Centri pagati totalmente dai genitori	SDB impegnati a tempo pieno	SDB impegnati a tempo parziale	Membri impegnati della famiglia salesiana	Laici impegnati non membri della famiglia salesiana	Altri religiosi/e impegnati non salesiani	Destinatari maschi	Destinatari femmine
INB	21	7		11	37	21	4	383	22	8226	2996
INC	18		3	15	42	11	14	40	224	7294	1942
IND	25			11	49	17	11	303	23	6719	4967
ING	9	1		4	21	10	14	157	9	2712	2110
INH	10			10	30	10	10	150	15	2000	1500
INK	13			13	19	13	12	160	29	2400	1858
INM	9	3	1	5	9	5	63	181		3423	2162
INN	8		1	4	25	3	4	148	6	3011	992
INP	10	4		5	9	9		192	3	2531	1120
INS	60		60		18		31	280		5800	7580
INT	9	3	1	5	9	4	14	147		3457	372
LKC											
<b>T</b>	<b>192</b>	<b>18</b>	<b>66</b>	<b>83</b>	<b>268</b>	<b>103</b>	<b>177</b>	<b>2141</b>	<b>331</b>	<b>47573</b>	<b>27599</b>

**REG. AFRICA-MADAGASCAR – SCUOLA SECONDARIA di 1° grado**

Isp	SCUOLA SECONDARIA di 1° grado- Centri	Centri pagati totalmente dallo stato	Centri pagati in parte dallo stato e in parte dai genitori	Centri pagati totalmente dai genitori	SDB impegnati a tempo pieno	SDB impegnati a tempo parziale	Membri impegnati della famiglia salesiana	Laici impegnati non membri della famiglia salesiana	Altri religiosi/e impegnati non salesiani	Destinatari maschi	Destinatari femmine
ACC	8			8	9	8	14	289	6	5063	2117
AET											
AFC	11		5	6	13	9	30	80	1	2010	1200
AFE	8			8	32			160	5	1986	1000
AFM	5	2	3		1	5	1	94		1850	1395
AFO	6			6	22	13	13	110	8	723	677
AFW	2	2			1	3	4	30		600	347
AGL	5	1	2	2	8	5	4	26			
ANG	5		5		8	7	15	237	3	2232	2141
ATE	8		3	5	8	24	8	202	3	1363	1403
MDG	4			4	4	3	8	54	4	1105	640
MOZ	1		1		1	3	2	8		40	50
ZMB	1		1		1	1	1	36		321	270
<b>T</b>	<b>64</b>	<b>5</b>	<b>20</b>	<b>39</b>	<b>108</b>	<b>81</b>	<b>100</b>	<b>1326</b>	<b>30</b>	<b>17293</b>	<b>11240</b>

**REG. EUROPA CENTRO-NORD – SCUOLA SECONDARIA di 1° grado**

Isp	SCUOLA SECONDARIA di 1° grado- Centri	Centri pagati totalmente dallo stato	Centri pagati in parte dallo stato e in parte dai genitori	Centri pagati totalmente dai genitori	SDB impegnati a tempo pieno	SDB impegnati a tempo parziale	Membri impegnati della famiglia salesiana	Laici impegnati non membri della famiglia salesiana	Altri religiosi/e impegnati non salesiani	Destinatari maschi	Destinatari femmine
AUS	1		1		2	1		95	1	241	244
BEN	14	14				1	12	750		1860	1609
CEP											
CRO	2	2			2	2	3	97	1	156	263
FRB	26		26		3	14				4994	4815
GBR											
GER	6	5	1	2				120		340	150
IRL	2	2					6	167		465	335
MLT	2	2			8	8	4	79		120	
PLE											
PLN	9	4	5		10	2	10	193		280	275
PLO	4	4			4	8	2	141	2	158	218
PLS	5	4		1		5		61		213	254
SLK	1		1		4	3				80	101
SLO											
UKR	1	1	1		2	2	2		2	150	163
UNG	2	2			4	2	8	122		404	547
<b>T</b>	<b>75</b>	<b>40</b>	<b>35</b>	<b>3</b>	<b>39</b>	<b>48</b>	<b>47</b>	<b>1825</b>	<b>6</b>	<b>9461</b>	<b>8974</b>

**REG. MEDITERRANEA – SCUOLA SECONDARIA di 1° grado**

Isp	SCUOLA SECONDARIA di 1° grado- Centri	Centri pagati totalmente dallo stato	Centri pagati in parte dallo stato e in parte dai genitori	Centri pagati totalmente dai genitori	SDB impegnati a tempo pieno	SDB impegnati a tempo parziale	Membrî impegnati della famiglia salesiana	Laici impegnati non membri della famiglia salesiana	Altri religiosi/e impegnati non salesiani	Destinatari maschi	Destinatari femmine
ICC	6			6	5	3	20	40	1	315	280
ICP	13			13	20	5		18	230	1471	1358
ILE	9			9	13			178		1500	1100
IME	3			3	4	2		39		152	166
INE	10		1	9	10	4	15	160		1110	740
ISI	3		2	1	9	4	7	254	1	276	202
MOR	2		1	1		6		16		125	95
POR	8	1	1	6	16	15	7	357		1487	1277
SMX	56	56			45					7747	6608
SSM	31	31						362		4379	3561
<b>T</b>	<b>141</b>	<b>88</b>	<b>5</b>	<b>48</b>	<b>122</b>	<b>39</b>	<b>49</b>	<b>1424</b>	<b>232</b>	<b>18562</b>	<b>15387</b>

**REG. INTERAMERICA – SCUOLA SECONDARIA di 1° grado**

Isp	SCUOLA SECONDARIA di 1° grado- Centri	Centri pagati totalmente dallo stato	Centri pagati in parte dallo stato e in parte dai genitori	Centri pagati totalmente dai genitori	SDB impegnati a tempo pieno	SDB impegnati a tempo parziale	Membrî impegnati della famiglia salesiana	Laici impegnati non membri della famiglia salesiana	Altri religiosi/e impegnati non salesiani	Destinatari maschi	Destinatari femmine
ANT											
BOL											
CAM	13		1	12	23	21	12	411	3	3754	1143
COB	14	6	2	6	8	2	12	346	2	4471	2341
COM	13		5	8	39	26	26	632		5345	2290
ECU	22		18	4	12	27		318		5646	2912
MEG	13			13		28	2	180		2214	1972
MEM	12			12	11			1		1854	1780
PER	10		10			12				5300	100
SUE											
SUO											
VEN	3		3							1250	577
<b>T</b>	<b>100</b>	<b>6</b>	<b>39</b>	<b>55</b>	<b>93</b>	<b>116</b>	<b>52</b>	<b>1888</b>	<b>5</b>	<b>29834</b>	<b>13115</b>

**REG. AMERICA-CONO SUD – SCUOLA SECONDARIA di 1° grado**

Isp	SCUOLA SECONDARIA di 1° grado- Centri	Centri pagati totalmente dallo stato	Centri pagati in parte dallo stato e in parte dai genitori	Centri pagati totalmente dai genitori	SDB impegnati a tempo pieno	SDB impegnati a tempo parziale	Membri impegnati della famiglia salesiana	Laici impegnati non membri della famiglia salesiana	Altri religiosi/e impegnati non salesiani	Destinatari maschi	Destinatari femmine
ARN	29		29		19	27	49	620		4876	1860
ARS	35		35		3	57	11	3362	4	7150	7520
BBH	13		1	13	12	3		161		853	806
BCG											
BMA	5		5		5	10	5	343		385	357
BPA	7			7		7		126		868	821
BRE	10			9	9	13				1819	1770
BSP	10			11	38					1622	1648
CIL	16	7	9		14	14	10	940		5260	1050
PAR	13		11	2	9	13	5	222		1287	1296
URU	8			8	2	9	12	375		1074	1030
<b>T</b>	<b>146</b>	<b>7</b>	<b>90</b>	<b>50</b>	<b>111</b>	<b>153</b>	<b>92</b>	<b>6149</b>	<b>4</b>	<b>25194</b>	<b>18158</b>

**REG. ASIA EST-OCEANIA – SCUOLA SECONDARIA di 2° grado**

Isp	SCUOLA SECONDARIA di 2° grado- Centri	Centri pagati totalmente dallo stato	Centri pagati in parte dallo stato e in parte dai genitori	Centri pagati totalmente dai genitori	SDB impegnati a tempo pieno	SDB impegnati a tempo parziale	Membri impegnati della famiglia salesiana	Laici impegnati non membri della famiglia salesiana	Altri religiosi/e impegnati non salesiani	Destinatari maschi	Destinatari femmine
AUL	10		10		10	8		1000	1	5000	3000
CIN											
FIN	5			5	40	3	12	97		1763	469
FIS	4		1	3	4	6	15	30		200	250
GIA	3			3	5			3		3	
INA											
KOR	1		1		2		4	77		775	
MYM											
PGS	3	1	1		10	2	3	154	2	1550	74
THA	5		4	1	12	4				3216	491
TLS											
VIE											
<b>T</b>	<b>31</b>	<b>1</b>	<b>17</b>	<b>12</b>	<b>83</b>	<b>23</b>	<b>34</b>	<b>1361</b>	<b>3</b>	<b>12507</b>	<b>4284</b>

**REG. ASIA SUD – SCUOLA SECONDARIA di 2° grado**

Isp	SCUOLA SECONDARIA di 2° grado- Centri	Centri pagati totalmente dallo stato	Centri pagati in parte dallo stato e in parte dai genitori	Centri pagati totalmente dai genitori	SDB impegnati a tempo pieno	SDB impegnati a tempo parziale	Membri impegnati della famiglia salesiana	Laici impegnati non membri della famiglia salesiana	Altri religiosi/e impegnati non salesiani	Destinatari maschi	Destinatari femmine
INB	13	3	1	7	24	11	3	129		1725	1154
INC	10		3	7	20	1	1	125	8	2705	810
IND	12			17	26	11	1	183	17	2166	2122
ING	4			1	12	1	1	53	21	896	758
INH	3			3	10	5	10	40	5	800	700
INK	10			10	12	6	1	150	8	880	822
INM	26	4	2	20	26	10	575	784		24308	6647
INN	3			1	7	1		53	3	331	15
INP	3	5		8	12	12	2	79		463	560
INS	21		21		42		37	503		3000	4500
INT	4	1		3	4	4	10	33		1126	8
LKC											
<b>T</b>	<b>109</b>	<b>13</b>	<b>27</b>	<b>77</b>	<b>195</b>	<b>62</b>	<b>641</b>	<b>2132</b>	<b>62</b>	<b>38400</b>	<b>18096</b>

**REG. AFRICA-MADAGASCAR – SCUOLA SECONDARIA di 2° grado**

Isp	SCUOLA SECONDARIA di 2° grado- Centri	Centri pagati totalmente dallo stato	Centri pagati in parte dallo stato e in parte dai genitori	Centri pagati totalmente dai genitori	SDB impegnati a tempo pieno	SDB impegnati a tempo parziale	Membri impegnati della famiglia salesiana	Laici impegnati non membri della famiglia salesiana	Altri religiosi/e impegnati non salesiani	Destinatari maschi	Destinatari femmine
ACC	8			8	9	8	11	184	3	2039	984
AET	5			5		5					
AFC	11		5	6	13	10	30	100	5	5184	320
AFE	2			2	8			40	5	775	576
AFM											
AFO	4			4	22	13	13	110	8	664	621
AFW	4	1		3	6	12	6	120		1452	800
AGL	5	1	2	2	6	3	1	13			
ANG	3		3		3	6	5	101	4	2024	1764
ATE	4		2	2	4	17	7	98	7	1010	857
MDG	3			3	3	2	7	24		535	485
MOZ											
ZMB	2		1		2	2		22		267	229
<b>T</b>	<b>51</b>	<b>2</b>	<b>13</b>	<b>35</b>	<b>76</b>	<b>78</b>	<b>80</b>	<b>812</b>	<b>32</b>	<b>13950</b>	<b>6636</b>



**REG. EUROPA CENTRO-NORD – SCUOLA SECONDARIA di 2° grado**

Isp	SCUOLA SECONDARIA di 2° grado- Centri	Centri pagati totalmente dallo stato	Centri pagati in parte dallo stato e in parte dai genitori	Centri pagati totalmente dai genitori	SDB impegnati a tempo pieno	SDB impegnati a tempo parziale	Membri impegnati della famiglia salesiana	Laici impegnati non membri della famiglia salesiana	Altri religiosi/e impegnati non salesiani	Destinatari maschi	Destinatari femmine
AUS	1		1		2	1			1	92	120
BEN	5	5				3	7	700		1960	1308
CEP											
CRO											
FRB	17		17		3	6	1			2292	2187
GBR	5	4		1	5	19		670		2330	2330
GER	1		1		1			60		450	400
IRL	3	3					6	167		526	293
MLT	2	2			8	8	4	79		186	
PLE	6		6		6	8	10	174		428	590
PLN	5	1	4		10	3	16	245	2	399	390
PLO	4	4			4	7	1	155	1	153	244
PLS	5	5			23			288		395	633
SLK											
SLO	1		1		1	4		29		94	207
UKR	1	1	1		2	2				150	163
UNG	2	2			1	2	4	115		825	997
<b>T</b>	<b>58</b>	<b>27</b>	<b>31</b>	<b>1</b>	<b>66</b>	<b>63</b>	<b>49</b>	<b>2682</b>	<b>4</b>	<b>10280</b>	<b>9862</b>

**REG. MEDITERRANEA – SCUOLA SECONDARIA di 2° grado**

Isp	SCUOLA SECONDARIA di 2° grado- Centri	Centri pagati totalmente dallo stato	Centri pagati in parte dallo stato e in parte dai genitori	Centri pagati totalmente dai genitori	SDB impegnati a tempo pieno	SDB impegnati a tempo parziale	Membri impegnati della famiglia salesiana	Laici impegnati non membri della famiglia salesiana	Altri religiosi/e impegnati non salesiani	Destinatari maschi	Destinatari femmine
ICC	5			5	12	15	30	110		510	492
ICP	5			5	8	2	20	252		744	585
ILE	8			8	26			270		2000	1500
IME	3			3	5	7		63	1	341	287
INE	4			4	4	2	10	100		495	267
ISI	2			2	9	5	10	72	2	425	257
MOR											
POR	7		1	6	13	10	6	230		1265	1237
SMX	28	25		3	20					2484	2363
SSM	31	8	23					337		196	141
<b>T</b>	<b>93</b>	<b>33</b>	<b>24</b>	<b>36</b>	<b>97</b>	<b>41</b>	<b>76</b>	<b>1434</b>	<b>3</b>	<b>8460</b>	<b>7129</b>

**REG. INTERAMERICA – SCUOLA SECONDARIA di 2° grado**

Isp	SCUOLA SECONDARIA di 2° grado- Centri	Centri pagati totalmente dallo stato	Centri pagati in parte dallo stato e in parte dai genitori	Centri pagati totalmente dai genitori	SDB impegnati a tempo pieno	SDB impegnati a tempo parziale	Membri impegnati della famiglia salesiana	Laici impegnati non membri della famiglia salesiana	Altri religiosi/e impegnati non salesiani	Destinatari maschi	Destinatari femmine
ANT											
BOL	129		117	12	6	14	17	83	9	20411	20630
CAM	8			8	12	13	3	259		1313	219
COB											
COM	13		5	8	33	20	13	78		955	410
ECU	12		9	3	10	12	39	312	3	3152	1825
MEG	16			16	9	28	5	300		2801	2299
MEM											
PER											
SUE	6		1	5	25	6	2	355	1	2459	604
SUO	4			4	8	6	10	160		15	4
VEN	9		8	1	10	3	8	365		1934	2488
<b>T</b>	<b>197</b>	<b>0</b>	<b>140</b>	<b>57</b>	<b>113</b>	<b>102</b>	<b>97</b>	<b>1912</b>	<b>13</b>	<b>33040</b>	<b>28479</b>

**REG. AMERICA-CONO SUD – SCUOLA SECONDARIA di 2° grado**

Isp	SCUOLA SECONDARIA di 2° grado- Centri	Centri pagati totalmente dallo stato	Centri pagati in parte dallo stato e in parte dai genitori	Centri pagati totalmente dai genitori	SDB impegnati a tempo pieno	SDB impegnati a tempo parziale	Membri impegnati della famiglia salesiana	Laici impegnati non membri della famiglia salesiana	Altri religiosi/e impegnati non salesiani	Destinatari maschi	Destinatari femmine
ARN	29		29		19	35	23	375		5895	1110
ARS											
BBH											
BCG											
BMA	5		5		5	10	10	343		269	240
BPA	7			7		13	2	111		469	508
BRE	8			8	6	9				964	1029
BSP	10			10	38					785	885
CIL											
PAR	13		10	3	13	18	5	277		3647	3264
URU	5			5	4	1	3	215		522	509
<b>T</b>	<b>77</b>	<b>0</b>	<b>44</b>	<b>33</b>	<b>85</b>	<b>86</b>	<b>43</b>	<b>1321</b>	<b>0</b>	<b>12551</b>	<b>7545</b>

**REG. ASIA EST-OCEANIA – SCUOLA SECONDARIA TECNICA**

Isp	SCUOLA SECONDARIA TECNICA (Istituto tecnico)- Centri	Centri pagati totalmente dallo stato	Centri pagati in parte dallo stato e in parte dai genitori	Centri pagati totalmente dai genitori	SDB impegnati a tempo pieno	SDB impegnati a tempo parziale	Membri impegnati della famiglia salesiana	Laici impegnati non membri della famiglia salesiana	Altri religiosi/e impegnati non salesiani	Destinatari maschi	Destinatari femmine
AUL	1		1		3	1		20		180	
CIN	1	1			2	4	3	5		973	206
FIN	4			4	33	3	12	402		1438	434
FIS	8			8	8	8	5	30		400	150
GIA											
INA	1		1		3			75		640	30
KOR	1	1			2			27		62	
MYM											
PGS	2		1	1	7		4	77		718	77
THA	2		2		16	2				2765	27
TLS											
VIE	4		4		23	7	4	28	51	1498	240
<b>T</b>	<b>24</b>	<b>2</b>	<b>9</b>	<b>13</b>	<b>97</b>	<b>25</b>	<b>28</b>	<b>664</b>	<b>51</b>	<b>8674</b>	<b>1164</b>

**REG. ASIA SUD – SCUOLA SECONDARIA TECNICA**

Isp	SCUOLA SECONDARIA TECNICA (Istituto tecnico)- Centri	Centri pagati totalmente dallo stato	Centri pagati in parte dallo stato e in parte dai genitori	Centri pagati totalmente dai genitori	SDB impegnati a tempo pieno	SDB impegnati a tempo parziale	Membri impegnati della famiglia salesiana	Laici impegnati non membri della famiglia salesiana	Altri religiosi/e impegnati non salesiani	Destinatari maschi	Destinatari femmine
INB											
INC	5			5	11	9	18	53	1	1158	155
IND											
ING											
INH											
INK											
INM											
INN											
INP	3			3	4	7				50	20
INS	3		3		15		10	65		980	901
INT											
LKC	4		2	2	16	10		65		673	166
<b>T</b>	<b>15</b>	<b>0</b>	<b>5</b>	<b>10</b>	<b>46</b>	<b>26</b>	<b>28</b>	<b>183</b>	<b>1</b>	<b>2861</b>	<b>1242</b>

**REG. AFRICA-MADAGASCAR – SCUOLA SECONDARIA TECNICA**

Isp	SCUOLA SECONDARIA TECNICA (Istituto tecnico)- Centri	Centri pagati totalmente dallo stato	Centri pagati in parte dallo stato e in parte dai genitori	Centri pagati totalmente dai genitori	SDB impegnati a tempo pieno	SDB impegnati a tempo parziale	Membri impegnati della famiglia salesiana	Laici impegnati non membri della famiglia salesiana	Altri religiosi/e impegnati non salesiani	Destinatari maschi	Destinatari femmine
ACC	4			4	10	3	12	182		2537	911
AET											
AFC	2		2		10	8	10	60		2809	191
AFE	20			20	60			169		5000	4968
AFM	2				1		2	10		150	50
AFO											
AFW	4	1		3	8	21	3	145		721	108
AGL	7		1	6	6			5	4		
ANG											
ATE	5		1	4	5	11	6	55		1074	489
MDG											
MOZ	4				4	10	12	80		40	30
ZMB	1		1		1	1		26		273	188
<b>T</b>	<b>49</b>	<b>1</b>	<b>5</b>	<b>37</b>	<b>105</b>	<b>54</b>	<b>45</b>	<b>732</b>	<b>4</b>	<b>12604</b>	<b>6935</b>

**REG. EUROPA CENTRO-NORD – SCUOLA SECONDARIA TECNICA**

Isp	SCUOLA SECONDARIA TECNICA (Istituto tecnico)- Centri	Centri pagati totalmente dallo stato	Centri pagati in parte dallo stato e in parte dai genitori	Centri pagati totalmente dai genitori	SDB impegnati a tempo pieno	SDB impegnati a tempo parziale	Membri impegnati della famiglia salesiana	Laici impegnati non membri della famiglia salesiana	Altri religiosi/e impegnati non salesiani	Destinatari maschi	Destinatari femmine
AUS											
BEN	11	11					12	1240		4300	1644
CEP											
CRO	1	1			2			43		197	63
FRB	23		23		2	11				6491	2190
GBR											
GER	3	3						60		100	50
IRL											
MLT											
PLE											
PLN	3	2	1		6	2	2	18	2	88	
PLO	1	1			1			11		13	10
PLS	3	3				3		60		460	10
SLK	1		1		7		50			320	30
SLO											
UKR	1	1	1		3	2				60	50
UNG	1	1			3	2	4	74		148	150
<b>T</b>	<b>48</b>	<b>23</b>	<b>26</b>	<b>0</b>	<b>24</b>	<b>20</b>	<b>68</b>	<b>1506</b>	<b>2</b>	<b>12177</b>	<b>4197</b>

**REG. MEDITERRANEA – SCUOLA SECONDARIA TECNICA**

Isp	SCUOLA SECONDARIA TECNICA (Istituto tecnico)- Centri	Centri pagati totalmente dallo stato	Centri pagati in parte dallo stato e in parte dai genitori	Centri pagati totalmente dai genitori	SDB impegnati a tempo pieno	SDB impegnati a tempo parziale	Membri impegnati della famiglia salesiana	Laici impegnati non membri della famiglia salesiana	Altri religiosi/e impegnati non salesiani	Destinatari maschi	Destinatari femmine
ICC											
ICP	2			2	4		4	44		332	25
ILE	4			4	20			150		3500	500
IME	2			2	3	5	6	58	1	259	63
INE	6			6	6	2	10	110		1011	545
ISI											
MOR	2		1	1	2	6	3	65		600	90
POR											
SMX											
SSM											
<b>T</b>	<b>16</b>	<b>0</b>	<b>1</b>	<b>15</b>	<b>35</b>	<b>13</b>	<b>23</b>	<b>427</b>	<b>1</b>	<b>5702</b>	<b>1223</b>

**REG. INTERAMERICA – SCUOLA SECONDARIA TECNICA**

Isp	SCUOLA SECONDARIA TECNICA (Istituto tecnico)- Centri	Centri pagati totalmente dallo stato	Centri pagati in parte dallo stato e in parte dai genitori	Centri pagati totalmente dai genitori	SDB impegnati a tempo pieno	SDB impegnati a tempo parziale	Membri impegnati della famiglia salesiana	Laici impegnati non membri della famiglia salesiana	Altri religiosi/e impegnati non salesiani	Destinatari maschi	Destinatari femmine
ANT											
BOL	22		22		2	5	3	10	4	811	1021
CAM	4		1	3	13	4		233		2144	697
COB	4	3		1	7	2	1	259	1	3026	661
COM	5		3	2	15	8	5	165		2205	945
ECU	7		7		2	13	59	460	2	2808	1284
MEG											
MEM											
PER											
SUE											
SUO											
VEN	5		5		20		4	350		825	696
<b>T</b>	<b>47</b>	<b>3</b>	<b>38</b>	<b>6</b>	<b>59</b>	<b>32</b>	<b>72</b>	<b>1477</b>	<b>7</b>	<b>11819</b>	<b>5304</b>

**REG. AMERICA-CONO SUD – SCUOLA SECONDARIA TECNICA**

Isp	SCUOLA SECONDARIA TECNICA (Istituto tecnico)- Centri	Centri pagati totalmente dallo stato	Centri pagati in parte dallo stato e in parte dai genitori	Centri pagati totalmente dai genitori	SDB impegnati a tempo pieno	SDB impegnati a tempo parziale	Membri impegnati della famiglia salesiana	Laici impegnati non membri della famiglia salesiana	Altri religiosi/e impegnati non salesiani	Destinatari maschi	Destinatari femmine
ARN	3		3		2	12	9	140		904	588
ARS	8		8		4	8	25	1100		3942	1240
BBH											
BCG											
BMA											
BPA	1			7		1		4		33	38
BRE											
BSP	2			1	5					241	66
CIL											
PAR	3		1	2	4	5	5	107		505	204
URU	1			1	3		3	62		649	52
<b>T</b>	<b>18</b>	<b>0</b>	<b>12</b>	<b>11</b>	<b>18</b>	<b>26</b>	<b>42</b>	<b>1413</b>	<b>0</b>	<b>6274</b>	<b>2188</b>

**REG. ASIA EST-OCEANIA – SCUOLA di ALFABETIZZAZIONE**

Isp	SCUOLA di ALFABETIZZAZIONE - Centri	Centri pagati totalmente dallo stato	Centri pagati in parte dallo stato e in parte dai genitori	Centri pagati totalmente dai genitori	SDB impegnati a tempo pieno	SDB impegnati a tempo parziale	Membri impegnati della famiglia salesiana	Laici impegnati non membri della famiglia salesiana	Altri religiosi/e impegnati non salesiani	Destinatari maschi	Destinatari femmine
AUL											
CIN											
FIN											
FIS											
GIA											
INA											
KOR											
MYM	3	3	3	3	3	4	4				
PGS											
THA	1		1		4					143	
THA											
THA											
THA											
TLS											
VIE											
<b>T</b>	<b>4</b>	<b>3</b>	<b>4</b>	<b>3</b>	<b>7</b>	<b>4</b>	<b>4</b>	<b>0</b>	<b>0</b>	<b>143</b>	<b>0</b>

**REG. ASIA SUD – SCUOLA di ALFABETIZZAZIONE**

Isp	SCUOLA di ALFABETIZZAZIONE - Centri	Centri pagati totalmente dallo stato	Centri pagati in parte dallo stato e in parte dai genitori	Centri pagati totalmente dai genitori	SDB impegnati a tempo pieno	SDB impegnati a tempo parziale	Membri impegnati della famiglia salesiana	Laici impegnati non membri della famiglia salesiana	Altri religiosi/e impegnati non salesiani	Destinatari maschi	Destinatari femmine
INB											
INC											
IND											
ING											
INH											
INK											
INM											
INN											
INP											
INS											
INT											
LKC											
<b>T</b>	<b>0</b>	<b>0</b>	<b>0</b>	<b>0</b>	<b>0</b>	<b>0</b>	<b>0</b>	<b>0</b>	<b>0</b>	<b>0</b>	<b>0</b>

**REG. AFRICA-MADAGASCAR – SCUOLA di ALFABETIZZAZIONE**

Isp	SCUOLA di ALFABETIZZAZIONE - Centri	Centri pagati totalmente dallo stato	Centri pagati in parte dallo stato e in parte dai genitori	Centri pagati totalmente dai genitori	SDB impegnati a tempo pieno	SDB impegnati a tempo parziale	Membri impegnati della famiglia salesiana	Laici impegnati non membri della famiglia salesiana	Altri religiosi/e impegnati non salesiani	Destinatari maschi	Destinatari femmine
ACC	1			1	1	1	2	5		141	101
AET											
AFC	1			1	1	2	1	2		20	15
AFE											
AFM											
AFO	3		2	1	3	3	1	20	11	304	287
AFW	1				1		2	2		8	6
AGL	1			1			1	4	1		
ANG	8			8	2	4		104		1649	1939
ATE	1		1		1	1		5		22	39
MDG	3			3		3	5	14		200	80
MOZ											
ZMB											
<b>T</b>	<b>19</b>	<b>0</b>	<b>3</b>	<b>15</b>	<b>9</b>	<b>14</b>	<b>12</b>	<b>156</b>	<b>12</b>	<b>2344</b>	<b>2467</b>

**REG. EUROPA CENTRO-NORD – SCUOLA di ALFABETIZZAZIONE**

Isp	SCUOLA di ALFABETIZZAZIONE - Centri	Centri pagati totalmente dallo stato	Centri pagati in parte dallo stato e in parte dai genitori	Centri pagati totalmente dai genitori	SDB impegnati a tempo pieno	SDB impegnati a tempo parziale	Membri impegnati della famiglia salesiana	Laici impegnati non membri della famiglia salesiana	Altri religiosi/e impegnati non salesiani	Destinatari maschi	Destinatari femmine
AUS											
BEN											
CEP											
CRO											
FRB											
GBR											
GER											
IRL											
MLT											
PLE											
PLN											
PLO											
PLS											
SLK	1			1	1	1		25		180	220
SLO											
UKR											
UNG	1	1			1	1	3			18	16
<b>T</b>	<b>2</b>	<b>1</b>	<b>0</b>	<b>1</b>	<b>2</b>	<b>2</b>	<b>3</b>	<b>25</b>	<b>0</b>	<b>198</b>	<b>236</b>

**REG. MEDITERRANEA – SCUOLA di ALFABETIZZAZIONE**

Isp	SCUOLA di ALFABETIZZAZIONE - Centri	Centri pagati totalmente dallo stato	Centri pagati in parte dallo stato e in parte dai genitori	Centri pagati totalmente dai genitori	SDB impegnati a tempo pieno	SDB impegnati a tempo parziale	Membri impegnati della famiglia salesiana	Laici impegnati non membri della famiglia salesiana	Altri religiosi/e impegnati non salesiani	Destinatari maschi	Destinatari femmine
ICC											
ICP											
ILE											
IME											
INE											
ISI											
MOR											
POR											
SMX											
SSM											
<b>T</b>	<b>0</b>	<b>0</b>	<b>0</b>	<b>0</b>	<b>0</b>	<b>0</b>	<b>0</b>	<b>0</b>	<b>0</b>	<b>0</b>	<b>0</b>



**REG. INTERAMERICA – SCUOLA di ALFABETIZZAZIONE**

Isp	SCUOLA di ALFABETIZZAZIONE - Centri	Centri pagati totalmente dallo stato	Centri pagati in parte dallo stato e in parte dai genitori	Centri pagati totalmente dai genitori	SDB impegnati a tempo pieno	SDB impegnati a tempo parziale	Membri impegnati della famiglia salesiana	Laici impegnati non membri della famiglia salesiana	Altri religiosi/e impegnati non salesiani	Destinatari maschi	Destinatari femmine
ANT											
BOL											
CAM											
COB											
COM											
ECU											
MEG											
MEM											
PER											
SUE											
SUO											
VEN	1		1								
<b>T</b>	<b>1</b>	<b>0</b>	<b>1</b>	<b>0</b>	<b>0</b>	<b>0</b>	<b>0</b>	<b>0</b>	<b>0</b>	<b>0</b>	<b>0</b>

**REG. AMERICA-CONO SUD – SCUOLA di ALFABETIZZAZIONE**

Isp	SCUOLA di ALFABETIZZAZIONE - Centri	Centri pagati totalmente dallo stato	Centri pagati in parte dallo stato e in parte dai genitori	Centri pagati totalmente dai genitori	SDB impegnati a tempo pieno	SDB impegnati a tempo parziale	Membri impegnati della famiglia salesiana	Laici impegnati non membri della famiglia salesiana	Altri religiosi/e impegnati non salesiani	Destinatari maschi	Destinatari femmine
ARN											
ARS											
BBH											
BCG											
BMA											
BPA											
BRE											
BSP	1				2	1			17	63	102
CIL											
PAR	1		1		1		1	5		13	20
URU											
<b>T</b>	<b>2</b>	<b>0</b>	<b>1</b>	<b>0</b>	<b>3</b>	<b>1</b>	<b>1</b>	<b>5</b>	<b>17</b>	<b>76</b>	<b>122</b>

**REG. ASIA EST-OCEANIA – SCUOLA PARROCCHIALE**

Isp	SCUOLA PARROCCHIALE-Centri	Centri pagati totalmente dallo stato	Centri pagati in parte dallo stato e in parte dai genitori	Centri pagati totalmente dai genitori	SDB impegnati a tempo pieno	SDB impegnati a tempo parziale	Membri impegnati della famiglia salesiana	Laici impegnati non membri della famiglia salesiana	Altri religiosi/e impegnati non salesiani	Destinatari maschi	Destinatari femmine
AUL	8		8								
CIN											
FIN	2			2	2			15		131	158
FIS	1			1	2	2	7	15		60	70
GIA											
INA											
KOR											
MYM											
PGS	3				1			9		80	70
THA											
TLS											
VIE	9		3		11	6	13	75		685	632
<b>T</b>	<b>23</b>	<b>0</b>	<b>11</b>	<b>3</b>	<b>16</b>	<b>8</b>	<b>20</b>	<b>114</b>	<b>0</b>	<b>956</b>	<b>930</b>

**REG. ASIA SUD – SCUOLA PARROCCHIALE**

Isp	SCUOLA PARROCCHIALE-Centri	Centri pagati totalmente dallo stato	Centri pagati in parte dallo stato e in parte dai genitori	Centri pagati totalmente dai genitori	SDB impegnati a tempo pieno	SDB impegnati a tempo parziale	Membri impegnati della famiglia salesiana	Laici impegnati non membri della famiglia salesiana	Altri religiosi/e impegnati non salesiani	Destinatari maschi	Destinatari femmine
INB											
INC											
IND											
ING											
INH											
INK											
INM											
INN											
INP											
INS											
INT											
LKC											
<b>T</b>	<b>0</b>	<b>0</b>	<b>0</b>	<b>0</b>	<b>0</b>	<b>0</b>	<b>0</b>	<b>0</b>	<b>0</b>	<b>0</b>	<b>0</b>

**REG. AFRICA-MADAGASCAR – SCUOLA PARROCCHIALE**

Isp	SCUOLA PARROCCHIALE-Centri	Centri pagati totalmente dallo stato	Centri pagati in parte dallo stato e in parte dai genitori	Centri pagati totalmente dai genitori	SDB impegnati a tempo pieno	SDB impegnati a tempo parziale	Membri impegnati della famiglia salesiana	Laici impegnati non membri della famiglia salesiana	Altri religiosi/e impegnati non salesiani	Destinatari maschi	Destinatari femmine
ACC											
AET											
AFC											
AFE	2			2	6		2	30		800	700
AFM											
AFO											
AFW											
AGL											
ANG											
ATE											
MDG	4			4		4	2	177		1900	2100
MOZ											
ZMB											
<b>T</b>	<b>6</b>	<b>0</b>	<b>0</b>	<b>6</b>	<b>6</b>	<b>4</b>	<b>4</b>	<b>207</b>	<b>0</b>	<b>2700</b>	<b>2800</b>

**REG. EUROPA CENTRO-NORD – SCUOLA PARROCCHIALE**

Isp	SCUOLA PARROCCHIALE-Centri	Centri pagati totalmente dallo stato	Centri pagati in parte dallo stato e in parte dai genitori	Centri pagati totalmente dai genitori	SDB impegnati a tempo pieno	SDB impegnati a tempo parziale	Membri impegnati della famiglia salesiana	Laici impegnati non membri della famiglia salesiana	Altri religiosi/e impegnati non salesiani	Destinatari maschi	Destinatari femmine
AUS											
BEN											
CEP											
CRO											
FRB											
GBR											
GER	1				3		2			30	30
IRL											
MLT											
PLE											
PLN											
PLO											
PLS											
SLK											
SLO											
UKR	1				5	3	3	10	10	245	255
UNG											
<b>T</b>	<b>2</b>	<b>0</b>	<b>0</b>	<b>0</b>	<b>8</b>	<b>3</b>	<b>5</b>	<b>10</b>	<b>10</b>	<b>275</b>	<b>285</b>

**REG. MEDITERRANEA – SCUOLA PARROCCHIALE**

Isp	SCUOLA PARROCCHIALE-Centri	Centri pagati totalmente dallo stato	Centri pagati in parte dallo stato e in parte dai genitori	Centri pagati totalmente dai genitori	SDB impegnati a tempo pieno	SDB impegnati a tempo parziale	Membri impegnati della famiglia salesiana	Laici impegnati non membri della famiglia salesiana	Altri religiosi/e impegnati non salesiani	Destinatari maschi	Destinatari femmine
ICC											
ICP											
ILE											
IME											
INE											
ISI											
MOR											
POR											
SMX											
SSM											
<b>T</b>	<b>0</b>	<b>0</b>	<b>0</b>	<b>0</b>	<b>0</b>	<b>0</b>	<b>0</b>	<b>0</b>	<b>0</b>	<b>0</b>	<b>0</b>

**REG. INTERAMERICA – SCUOLA PARROCCHIALE**

Isp	SCUOLA PARROCCHIALE-Centri	Centri pagati totalmente dallo stato	Centri pagati in parte dallo stato e in parte dai genitori	Centri pagati totalmente dai genitori	SDB impegnati a tempo pieno	SDB impegnati a tempo parziale	Membri impegnati della famiglia salesiana	Laici impegnati non membri della famiglia salesiana	Altri religiosi/e impegnati non salesiani	Destinatari maschi	Destinatari femmine
ANT											
BOL											
CAM											
COB											
COM											
ECU											
MEG											
MEM											
PER											
SUE											
SUO											
VEN											
<b>T</b>	<b>0</b>	<b>0</b>	<b>0</b>	<b>0</b>	<b>0</b>	<b>0</b>	<b>0</b>	<b>0</b>	<b>0</b>	<b>0</b>	<b>0</b>

**REG. AMERICA-CONO SUD – SCUOLA PARROCCHIALE**

Isp	SCUOLA PARROCCHIALE-Centri	Centri pagati totalmente dallo stato	Centri pagati in parte dallo stato e in parte dai genitori	Centri pagati totalmente dai genitori	SDB impegnati a tempo pieno	SDB impegnati a tempo parziale	Membri impegnati della famiglia salesiana	Laici impegnati non membri della famiglia salesiana	Altri religiosi/e impegnati non salesiani	Destinatari maschi	Destinatari femmine
ARN											
ARS											
BBH											
BCG											
BMA											
BPA											
BRE											
BSP											
CIL											
PAR	1		1		3		3	16			8
URU											
<b>T</b>	<b>1</b>	<b>0</b>	<b>1</b>	<b>0</b>	<b>3</b>	<b>0</b>	<b>3</b>	<b>16</b>	<b>0</b>	<b>0</b>	<b>8</b>

### 3b. 1. Istituzioni Universitarie Salesiane (IUS)

*In quanto istituzioni di educazione superiore cattoliche, le IUS cercano di contribuire a «la tutela e lo sviluppo della dignità umana e della eredità culturale attraverso la ricerca, l'insegnamento e i diversi servizi offerti alle comunità locali, nazionali e internazionali» (Giovanni Paolo II, Costituzione Apostolica sulle università cattoliche, Ex Corde Ecclesiae, 1990).*

*In quanto Salesiane, hanno la missione specifica di promuovere «lo sviluppo integrale dei giovani attraverso l'assimilazione e la rielaborazione critica della cultura e dell'educazione alla fede in vista della trasformazione cristiana della società» (Regolamenti SDB 13) [<http://www.ius.world/>]*

Sotto il nome di **Istituzioni Universitarie Salesiane (IUS)** si è voluto radunare tutti i Centri d'insegnamento terziario o superiore di cui la Congregazione salesiana è titolare e responsabile direttamente o indirettamente. Le differenze sociali, culturali e normative degli Stati fa sì che l'insieme delle IUS offra una grande diversità.

Per **Istituzione d'istruzione superiore** si intende il ciclo formativo, al quale si accede in seguito al ciclo di istruzione secondaria. Questo

comprende università, Centri universitari, colleges, facoltà, politecnici, istituti superiori specializzati in diversi settori disciplinari.

Quando si parla di **livelli d'istruzione** in cui le istituzioni offrono i corsi si intendono i livelli definiti dal International Standard of Classification of Education – ISCED 2011 e utilizzati dall'UNESCO.

Una stessa istituzione può offrire corsi a diversi livelli.

#### Centri e livelli di istruzione erogati

	Cg27	Cg28
<b>Centri</b>	86*	104
IUS Livello 5: Ciclo Breve di Educazione Terziaria		44
IUS Livello 6: Laurea triennale o livello equivalente		129
IUS Livello 7: Laurea Magistrale o livello equivalente		61
IUS Livello 8: Dottorato o livello equivalente		18

(\*) s'intendeva "Istituzioni"

#### Personale che opera nelle IUS

	Cg27	Cg28
SDB impegnati a tempo pieno	298	269
SDB impegnati a tempo parziale	252	173
Membri impegnati della famiglia salesiana	203	383
Laici impegnati non membri della famiglia salesiana	260	*
Altri religiosi/e impegnati non salesiani	225	202
Docenti Maschi		4.181
Docenti Femmine		2.980
Docenti in totale		7.161
Personale ausiliare non docente (staff)		3.429

(\*) non confrontabile cf. docenti in totale

#### Destinatari privilegiati delle IUS

	Cg27	Cg28
Studenti in totale maschi e femmine	124.516	159.289
Studenti sul totale che ricevono borse di studio (23%)		36.438

**Elenco IUS** [<http://www.ius.world/>]

<b>Nazione</b>	<b>Istituto</b>	<b>Città</b>
<b>Argentina</b>	Instituto Superior Juan XXIII	Bahía Blanca
<b>Argentina</b>	Instituto Santa Catalina A-74	C.A.B.A.
<b>Argentina</b>	Instituto Salesiano de Estudios Superiores Padre Miguel Bonucceli	Rio Grande
<b>Argentina</b>	Instituto Salesiano PÍO X – Nivel Superior.	Córdoba
<b>Argentina</b>	Instituto Superior del Profesorado Don Bosco	Buenos Aires
<b>Argentina</b>	Instituto Superior Particular Incorporado N° 9232 “Don Bosco”	Rosario
<b>Argentina</b>	Facultad DB de Enología y Ciencias de la Alimentación Uni. Cat. de Cuyo	Rodeo del Medio – Maipú
<b>Argentina</b>	Tecnicatura Superior en Enología e Industrias Frutihortícolas Don Bosco	Rodeo del Medio - Mendoza
<b>Bolivia</b>	Universidad Salesiana de Bolivia	La Paz
<b>Brasile</b>	Centro Universitário Católico Salesiano Auxilium – UniSalesiano	Lins – SP
<b>Brasile</b>	Universidade Católica Dom Bosco	Campo Grande
<b>Brasile</b>	Faculdade Salesiana Dom Bosco (FSDB)	Manaus-Amazonas
<b>Brasile</b>	Faculdade Católica Salesiana do Espírito Santo	Vitória/ES
<b>Brasile</b>	Centro Universitário do Leste de Minas Gerais - Unileste	Coronel Fabriciano MG
<b>Brasile</b>	UNISAL - Centro Universitário Salesiano de São Paulo	São Paulo
<b>Brasile</b>	Universidade Católica de Brasília - UCB	Brasília
<b>Brasile</b>	Faculdade Salesiana de Santa Teresa	Ccorumbà - MS
<b>Brasile</b>	Faculdade Salesiana Dom Bosco	Piracicaba
<b>Brasile</b>	Faculdade Dom Bosco de Porto Alegre	Porto Alegre
<b>Brasile</b>	Faculdade Salesiana do Nordeste	Recife
<b>Cile</b>	Universidad Católica Silva Henríquez	Santiago
<b>Ecuador</b>	Universidad Politecnica Salesiana.	Sede Cuenca
<b>El Salvador</b>	Universidad Don Bosco.	Soyapango
<b>Guatemala</b>	Universidad Mesoamericana.	Ciudad de Guatemala
<b>Messico</b>	Universidad Salesiana A.C.	México
<b>Venezuela</b>	Instituto Universitario Salesiano Padre Ojeda	Los Teques
<b>Angola</b>	Instituto Superior Dom Bosco	Palanca
<b>Mozambico</b>	Instituto superior Dom Bosco	Maputo
<b>Togo</b>	ISPSH Don Bosco	Lome
<b>Filippine</b>	Don Bosco Technical College	Mandaluyong City
<b>India</b>	Sacred Heart College (Autonomous)	Tiruppatur
<b>India</b>	Don Bosco College, Sulthan Bathery	Wayanad
<b>India</b>	Salesian College	Kolkata
<b>India</b>	Don Bosco Institute of Technology – Unit of BSS	Mumbai
<b>India</b>	Assam Don Bosco University.	Tapesia Campus
<b>India</b>	Don Bosco College of Agriculture – Diploma and Degree	Sagayathottam
<b>Giappone</b>	Salesio - Salesian Polytechnic - Tokyo	Tokyo
<b>Slovacchia</b>	Institut sv. Jana Bosca	Slovacchia
<b>Spagna</b>	Centro de enseñanza superior en Humanidades y Ciencias de la educ. DB	Madrid
<b>Spagna</b>	Escola Universitària Salesiana de Sarrià (EUSS)	Barcelona
<b>Italia</b>	Istituto Universitario Salesiano Torino Rebaudengo - IUSTO	Torino
<b>Italia</b>	Istituto Universitario Salesiano Venezia - IUSVE	Venezia
<b>Rep. Ceca</b>	Institute for Social Pedagogy and Theology	Praga
<b>Papua N. Guinea</b>	Don Bosco Technological Institute	Port Moresby

## GALE – IUS centri, titoli e destinatari

REGIONE	IUS Centri	IUS Livello 5: Ciclo Breve di Educazione Terziaria	IUS Livello 6: Laurea triennale o livello equivalente	IUS Livello 7: Laurea Magistrale o livello equivalente	IUS Livello 8: Dottorato o livello equivalente	DESTINATARI studenti in totale M+F (in valori assoluti)	Maschi (M)	Femmine (F)	Studenti sul totale che ricevono borse di studio (valori assoluti)	Curricoli o programmi di baccalaureato (bachelor)	Curricoli o programmi di licenza o laurea specialistica (master)	Curricoli o programmi di dottorato (doctoral)	Riviste scientifiche
RASE	7	3	2	1	0	2.864	2.309	555	632	41	3	1	2
RASS	44	9	47	26	12	32.531	17.373	15.148	10.845	142	69	25	15
RAFM	7	1	5	4	0	2.638	1.976	1.172	109	9	8	0	17
RECN	12	13	29	10	0	28.593	16.254	12.339	50	470	30	0	0
RMED	5	1	5	4	1	4.091	1.585	2.506	435	16	14	2	14
RAMI	8	2	7	4	1	48.000	26.862	21.138	14.891	56	87	2	12
RAMS	21	15	34	12	4	40.572	8.624	14.996	9.476	151	99	8	12
<b>TOTALE</b>	<b>104</b>	<b>44</b>	<b>129</b>	<b>61</b>	<b>18</b>	<b>159.289*</b>	<b>74.983</b>	<b>67.854</b>	<b>36.438</b>	<b>885</b>	<b>310</b>	<b>38</b>	<b>72</b>

(\*) questo non coincide con la somma di M+F delle colonne successive poichè alcune ispettorie non sono state in grado di fornire i dati distinti per sesso ma soltanto quelli complessivi.

## GALE – IUS personale

REGIONE	SDB impegnati a tempo pieno	SDB impegnati a tempo parziale	Membri impegnati della famiglia salesiana	Laici impegnati non membri della famiglia salesiana	Altri religiosi/e impegnati non salesiani	Docenti Maschi	Docenti Femmine	Personale ausiliario non docente (staff)
RASE	32	19	10	218	4	182	64	132
RASS	149	35	230	1.306	111	876	750	684
RAFM	20	30	6	243	24	270	32	80
RECN	26	21	1	75	1	26	28	23
RMED	11	10	14	317	17	256	254	71
RAMI	12	27	21	1.214	20	1.514	851	1.309
RAMS	19	31	101	2.969	25	1.057	1.001	1.130
<b>TOTALE</b>	<b>269</b>	<b>173</b>	<b>383</b>	<b>6.342</b>	<b>202</b>	<b>4.181</b>	<b>2.980</b>	<b>3.429</b>



**REGIONE ASIA EST OCEANIA**

Isp	IUS Centri	IUS Livello 5: Ciclo Breve di Educazione Terziaria	IUS Livello 6: Laurea triennale o livello equivalente	IUS Livello 7: Laurea Magistrale o livello equivalente	IUS Livello 8: Dottorato o livello equivalente	DESTINATARI studenti in totale M+F (in valori assoluti)	Maschi (M)	Femmine (F)	Studenti sul totale che ricevono borse di studio (valori assoluti)	Curricoli o programmi di baccalaureato (bachelor)	Curricoli o programmi di licenza o laurea specialistica (master)	Curricoli o programmi di dottorato (doctoral)	Riviste scientifiche
AUL													
CIN													
FIN	2					473	333	140		11			
FIS	1		1			100	80	20	40	3			
GIA	1	1	1			859	710	149		1			1
MYM										10	3	1	
PGS	2	1		1		1362	1116	246	559	14			
THA													
TLS	1	1				70	70		33	2			1
VIE													
<b>T</b>	<b>7</b>	<b>3</b>	<b>2</b>	<b>1</b>	<b>0</b>	<b>2864</b>	<b>2309</b>	<b>555</b>	<b>632</b>	<b>41</b>	<b>3</b>	<b>1</b>	<b>2</b>

Isp	SDB impegnati a tempo pieno	SDB impegnati a tempo parziale	Membri impegnati della famiglia salesiana	Laici impegnati non membri della famiglia salesiana	Altri religiosi/e impegnati non salesiani	Docenti Maschi	Docenti Femmine	Personale ausiliare non docente (staff)
AUL								
CIN								
FIN	15			62		18	18	26
FIS	2	1	3	8		6	2	3
GIA	3		2	6		95	9	39
MYM								
PGS	7		4	141	2	45	35	61
THA								
TLS	5	18	1	1	2	18		3
VIE								
<b>T</b>	<b>32</b>	<b>19</b>	<b>10</b>	<b>218</b>	<b>4</b>	<b>182</b>	<b>64</b>	<b>132</b>

**REGIONE ASIA SUD**

Isp	IUS Centri	IUS Livello 5: Ciclo Breve di Educazione Terziaria	IUS Livello 6: Laurea triennale o livello equivalente	IUS Livello 7: Laurea Magistrale o livello equivalente	IUS Livello 8: Dottorato o livello equivalente	DESTINATARI studenti in totale M+F (in valori assoluti)	Maschi (M)	Femmine (F)	Studenti sul totale che ricevono borse di studio (valori assoluti)	Curricoli o programmi di baccalaureato (bachelor)	Curricoli o programmi di licenza o laurea specialistica (master)	Curricoli o programmi di dottorato (doctoral)	Riviste scientifiche
<b>INB</b>	5		4	1		2488	1757	731	251	5	1		
<b>INC</b>	2		2	1		1742	772	970	40	23	3		1
<b>IND</b>	5	7	11	2	1	4521	2347	2164	2263	7	11		10
<b>ING</b>	5	2	8	3	1	3218	1411	1807	60	21	17	15	
<b>INH</b>	3									3			
<b>INK</b>	7		1	6		3009	1611	1398	289	33	15		
<b>INM</b>	8		14	10	10	10190	4915	5275	4281	14	10	10	4
<b>INN</b>	1		1			30	20	10					
<b>INP</b>	3		3	1		1890	1349	541	298	8	2		
<b>INS</b>	2		2	1		3715	1920	1795	2785	28	10		
<b>INT</b>	3		1	1		1728	1271	457	578				
<b>LKC</b>													
<b>T</b>	<b>44</b>	<b>9</b>	<b>47</b>	<b>26</b>	<b>12</b>	<b>32531</b>	<b>17373</b>	<b>15148</b>	<b>10845</b>	<b>142</b>	<b>69</b>	<b>25</b>	<b>15</b>

Isp	SDB impegnati a tempo pieno	SDB impegnati a tempo parziale	Membrati impegnati della famiglia salesiana	Laici impegnati non membri della famiglia salesiana	Altri religiosi/e impegnati non salesiani	Docenti Maschi	Docenti Femmine	Personale ausiliare non docente (staff)
<b>INB</b>	7			158		95	63	80
<b>INC</b>	16		6	96		60	42	30
<b>IND</b>	21	6		127	11	76	82	81
<b>ING</b>	17	2	5	7	82	43	39	155
<b>INH</b>	9	2	4	15	2	7	13	15
<b>INK</b>	22	8	6	139	12	58	151	52
<b>INM</b>	32	12	195	382		312	169	96
<b>INN</b>						11	11	
<b>INP</b>	3	5		124	2	58	66	64
<b>INS</b>	6		2	162	2	83	79	82
<b>INT</b>	16		12	96		73	35	29
<b>LKC</b>								
<b>T</b>	<b>149</b>	<b>35</b>	<b>230</b>	<b>1306</b>	<b>111</b>	<b>876</b>	<b>750</b>	<b>684</b>

**REGIONE AFRICA MADAGASCAR**

Isp	IUS Centri	IUS Livello 5: Ciclo Breve di Educazione Terziaria	IUS Livello 6: Laurea triennale o livello equivalente	IUS Livello 7: Laurea Magistrale o livello equivalente	IUS Livello 8: Dottorato o livello equivalente	DESTINATARI studenti in totale M+F (in valori assoluti)	Maschi (M)	Femmine (F)	Studenti sul totale che ricevono borse di studio (valori assoluti)	Curricoli o programmi di baccalaureato (bachelor)	Curricoli o programmi di licenza o laurea specialistica (master)	Curricoli o programmi di dottorato (doctoral)	Riviste scientifiche
<b>ACC</b>													
<b>AET</b>													
<b>AFC</b>	4		2	2		2100	1346	754	10	3	5		14
<b>AFE</b>	1	1	1	1		211	150	61	20	1	1		1
<b>AFM</b>													
<b>AFO</b>	1		1	1		300	270	30	60	3	2		1
<b>AFW</b>													
<b>AGL</b>													
<b>ANG</b>	1		1			27	210	327	19	2			1
<b>ATE</b>	0												
<b>MDG</b>													
<b>MOZ</b>													
<b>ZMB</b>	0												
<b>T</b>	<b>7</b>	<b>1</b>	<b>5</b>	<b>4</b>	<b>0</b>	<b>2638</b>	<b>1976</b>	<b>1172</b>	<b>109</b>	<b>9</b>	<b>8</b>	<b>0</b>	<b>17</b>

Isp	SDB impegnati a tempo pieno	SDB impegnati a tempo parziale	Membri impegnati della famiglia salesiana	Laici impegnati non membri della famiglia salesiana	Altri religiosi/e impegnati non salesiani	Docenti Maschi	Docenti Femmine	Personale ausiliare non docente (staff)
<b>ACC</b>								
<b>AET</b>								
<b>AFC</b>	4	25	3	185	11	171	14	55
<b>AFE</b>	9		2	10		9	5	1
<b>AFM</b>								
<b>AFO</b>	2	3	1	1	4	73	3	11
<b>AFW</b>								
<b>AGL</b>								
<b>ANG</b>	5	2		47	9	17	10	13
<b>ATE</b>								
<b>MDG</b>								
<b>MOZ</b>								
<b>ZMB</b>								
<b>T</b>	<b>20</b>	<b>30</b>	<b>6</b>	<b>243</b>	<b>24</b>	<b>270</b>	<b>32</b>	<b>80</b>

**REGIONE EUROPA-CENTRO NORD**

Isp	IUS Centri	IUS Livello 5: Ciclo Breve di Educazione Terziaria	IUS Livello 6: Laurea triennale o livello equivalente	IUS Livello 7: Laurea Magistrale o livello equivalente	IUS Livello 8: Dottorato o livello equivalente	DESTINATARI studenti in totale M+F (in valori assoluti)	Maschi (M)	Femmine (F)	Studenti sul totale che ricevono borse di studio	Curricoli o programmi di baccalaureato (bachelor)	Curricoli o programmi di licenza o laurea specialistica (master)	Curricoli o programmi di dottorato (doctoral)	Riviste scientifiche
AUS													
BEN													
CEP	1	1	1			896	87	809					
CRO													
FRB	10	12	27	10		27197	16047	11150					
GBR													
GER	1		1			500	120	380	50	470	30		
IRL													
MLT													
PLE													
PLN													
PLO													
PLS													
SLK													
SLO													
UKR													
UNG													
<b>T</b>	<b>12</b>	<b>13</b>	<b>29</b>	<b>10</b>	<b>0</b>	<b>28593</b>	<b>16254</b>	<b>12339</b>	<b>50</b>	<b>470</b>	<b>30</b>	<b>0</b>	<b>0</b>

Isp	SDB impegnati a tempo pieno	SDB impegnati a tempo parziale	Membri impegnati della famiglia salesiana	Laici impegnati non membri della famiglia salesiana	Altri religiosi/e impegnati non salesiani	Docenti Maschi	Docenti Femmine	Personale ausiliare non docente (staff)
AUS								
BEN								
CEP	2	4		39	1	11	12	20
CRO								
FRB	7	12	1					
GBR								
GER	5			36		15	16	3
IRL								
MLT								
PLE								
PLN	12	5						
PLO								
PLS								
SLK								
SLO								
UKR								
UNG								
<b>T</b>	<b>26</b>	<b>21</b>	<b>1</b>	<b>75</b>	<b>1</b>	<b>26</b>	<b>28</b>	<b>23</b>

**REGIONE MEDITERRANEA**

Isp	IUS Centri	IUS Livello 5: Ciclo Breve di Educazione Terziaria	IUS Livello 6: Laurea triennale o livello equivalente	IUS Livello 7: Laurea Magistrale o livello equivalente	IUS Livello 8: Dottorato o livello equivalente	DESTINATARI studenti in totale M+F (in valori assoluti)	Maschi (M)	Femmine (F)	Studenti sul totale che ricevono borse di studio (valori assoluti)	Curricoli o programmi di baccalaureato (bachelor)	Curricoli o programmi di licenza o laurea specialistica (master)	Curricoli o programmi di dottorato (doctoral)	Riviste scientifiche
<b>ICC</b>													
<b>ICP</b>	1		1	1		769	148	621	170	2	3		
<b>ILE</b>													
<b>IME</b>	1		1			24	8	16		1			
<b>INE</b>	1		1	1		2200	800	1400	160	5	7		1
<b>ISI</b>													
<b>MOR</b>													
<b>POR</b>													
<b>SMX</b>	1		1	1		620	540	80	81	4	2		12
<b>SSM</b>	1	1	1	1	1	478	89	389	24	4	2	2	1
<b>T</b>	<b>5</b>	<b>1</b>	<b>5</b>	<b>4</b>	<b>1</b>	<b>4091</b>	<b>1585</b>	<b>2506</b>	<b>435</b>	<b>16</b>	<b>14</b>	<b>2</b>	<b>14</b>

Isp	SDB impegnati a tempo pieno	SDB impegnati a tempo parziale	Membri impegnati della famiglia salesiana	Laici impegnati non membri della famiglia salesiana	Altri religiosi/e impegnati non salesiani	Docenti Maschi	Docenti Femmine	Personale ausiliare non docente (staff)
<b>ICC</b>								
<b>ICP</b>	1	5		149	1	57	73	26
<b>ILE</b>								
<b>IME</b>						18	7	1
<b>INE</b>	4	3	3	80	2	120	130	20
<b>ISI</b>								
<b>MOR</b>								
<b>POR</b>								
<b>SMX</b>	1	0	3	66	0	42	12	16
<b>SSM</b>	5	2	8	22	14	19	32	8
<b>T</b>	<b>11</b>	<b>10</b>	<b>14</b>	<b>317</b>	<b>17</b>	<b>256</b>	<b>254</b>	<b>71</b>

**REGIONE INTERAMERICA**

Isp	IUS Centri	IUS Livello 5: Ciclo Breve di Educazione Terziaria	IUS Livello 6: Laurea triennale o livello equivalente	IUS Livello 7: Laurea Magistrale o livello equivalente	IUS Livello 8: Dottorato o livello equivalente	DESTINATARI studenti in totale M+F (in valori assoluti)	Maschi (M)	Femmine (F)	Studenti sul totale che ricevono borse di studio (valori assoluti)	Curricoli o programmi di baccalaureato (bachelor)	Curricoli o programmi di licenza o laurea specialistica (master)	Curricoli o programmi di dottorato (doctoral)	Riviste scientifiche
ANT													
BOL	1		1			7669	3388	4281	2300	5	10		1
CAM	2	2	2	2	1	14583	8175	6408	1522	11	61	2	3
COB													
COM													
ECU	1					25397	15138	10259	10772	29	10		6
HAI													
MEG	1		1			48	30	18	10	1			
MEM	2		2	2		282	112	170	284	10	6		1
PER													
SUE													
SUO													
VEN	1		1			21	19	2	3				1
<b>T</b>	<b>8</b>	<b>2</b>	<b>7</b>	<b>4</b>	<b>1</b>	<b>48000</b>	<b>26862</b>	<b>21138</b>	<b>14891</b>	<b>56</b>	<b>87</b>	<b>2</b>	<b>12</b>

Isp	SDB impegnati a tempo pieno	SDB impegnati a tempo parziale	Membri impegnati della famiglia salesiana	Laici impegnati non membri della famiglia salesiana	Altri religiosi/e impegnati non salesiani	Docenti Maschi	Docenti Femmine	Personale ausiliare non docente (staff)
ANT								
BOL	1	3			2	341	228	122
CAM	2	11	5	926	12	391	254	420
COB								
COM								
ECU	3	3	12	230	2	666	314	761
HAI								
MEG	1	4	2	8	2	15	5	6
MEM	2	3		40	1	91	44	
PER								
SUE								
SUO								
VEN	3	3	2	10	1	10	6	
<b>T</b>	<b>12</b>	<b>27</b>	<b>21</b>	<b>1214</b>	<b>20</b>	<b>1514</b>	<b>851</b>	<b>1309</b>

**REGIONE AMERICA CONO SUD**

Isp	IUS Centri	IUS Livello 5: Ciclo Breve di Educazione Terziaria	IUS Livello 6: Laurea triennale o livello equivalente	IUS Livello 7: Laurea Magistrale o livello equivalente	IUS Livello 8: Dottorato o livello equivalente	DESTINATARI studenti in totale M+F (in valori assoluti)	Maschi (M)	Femmine (F)	Studenti sul totale che ricevono borse di studio (valori assoluti)	Curricoli o programmi di baccalaureato (bachelor)	Curricoli o programmi di licenza o laurea specialistica (master)	Curricoli o programmi di dottorato (doctoral)	Riviste scientifiche
ARN	4	3	3	4		663	402	261	54	4			2
ARS	5	5	5	1	1	3269	938	2331	990	1			1
BBH	1	1	1			3338	1258	2080	446	18	5		0
BCG	4			1	1	16951				74	61	6	
BMA	1	1	1			1322	264	1058	222				
BPA	1	1	1			783	381	402	113	2	5		1
BRE	1					118	68	49	22	1			
BSP	2		1	1		6956	3268	3688	2174	43	2		3
CIL	1	3	21	4	1	6892	1971	4921	5455	3	21	1	5
PAR	1	1	1	1	1	280	74	206		5	5	1	
URU													
<b>T</b>	<b>21</b>	<b>15</b>	<b>34</b>	<b>12</b>	<b>4</b>	<b>40572</b>	<b>8624</b>	<b>14996</b>	<b>9476</b>	<b>151</b>	<b>99</b>	<b>8</b>	<b>12</b>

Isp	SDB impegnati a tempo pieno	SDB impegnati a tempo parziale	Membri impegnati della famiglia salesiana	Laici impegnati non membri della famiglia salesiana	Altri religiosi/e impegnati non salesiani	Docenti Maschi	Docenti Femmine	Personale ausiliare non docente (staff)
ARN		10	9	110		43	44	7
ARS		6	44	644	20	253	337	69
BBH	1	2		280		64	72	144
BCG	7							
BMA		2	2	65	3	22	19	29
BPA		1				41	26	25
BRE	1					7	8	5
BSP	8	9	43	843	2	233	137	516
CIL	2		2	1024		367	330	327
PAR		1	1	3		27	28	8
URU								
<b>T</b>	<b>19</b>	<b>31</b>	<b>101</b>	<b>2969</b>	<b>25</b>	<b>1057</b>	<b>1001</b>	<b>1130</b>

## 2. Università Pontificia Salesiana

(dati forniti dalla Segreteria generale dell'UPS aggiornati al 2 aprile 2019)



Il 24 maggio 1973, con il Motu Proprio *Magisterium vitae*, il Pontificio Ateneo Salesiano fu elevato al rango di Università Pontificia, organizzata – secondo gli Statuti approvati ad tempus esperienti gratia il 4 settembre 1973 – attorno a cinque Facoltà: Teologia, Scienze dell'Educazione, Filosofia, Diritto canonico e Lettere cristiane e classiche. La frequenza veniva aperta a tutti coloro che avessero conseguito nel Paese d'origine un titolo riconosciuto adeguato per l'accesso agli studi universitari. La Costituzione apostolica *Sapientia christiana* di Papa Giovanni Paolo II e le *Ordinationes* della Congregazione per l'Educazione Cattolica spinsero a un nuovo e sistematico lavoro di revisione degli Statuti dell'Università, cui diede impulso e contributo determinante il Gran Cancelliere Don Egidio Viganò, che nella Lettera del 24 settembre 1979 precisò al Rettore gli intendimenti della Congregazione Salesiana nel promuovere e nel patrocinare la vita dell'Università.

A partire da tali precisazioni, tutto l'organismo accademico contribuì alla redazione dei nuovi Statuti (1982), tesi ad assicurare lo sviluppo dell'Università e la sua corrispondenza agli scopi scientifici e apostolici che le erano stati assegnati. Durante il periodo della loro applicazione, gli Statuti vennero riveduti sulla base dell'esperienza e degli sviluppi dell'Università. Il 15 ottobre 1985, il Gran Cancelliere D. Viganò li inoltrò alla Congregazione, la quale diede l'approvazione definitiva il 21 novembre 1986. L'8 dicembre successivo, lo stesso Gran Cancelliere li promulgò, stabilendo l'entrata in vigore per il 1° gennaio 1987.

L'8 settembre 1994, la Congregazione per l'Educazione Cattolica ha approvato gli attuali Statuti, promulgati poi nello stesso giorno dal Gran Cancelliere. Quasi a suggello del non breve itinerario percorso, e a sostanziale incoraggiamento per l'ulteriore cammino, Papa Giovanni Paolo II visitò l'Università nel pomeriggio del 31 gennaio 1981, nella ricorrenza della festa di San Giovanni Bosco. Il Santo Padre esortò «alla coscienza viva del compito ecclesiale primario» dell'Università, indicandone la particolare «funzione evangelizzatrice in chiave specificamente «catechetica»» e riassumendone il progetto «a favore dell'uomo odierno e in particolare della gioventù» nel programma: ««Conoscere Dio nell'uomo e conoscere l'uomo in Dio»; ciò che, più

in concreto, comporta di «conoscere Cristo nell'uomo e conoscere l'uomo in Cristo»».

Lo sviluppo dell'Università proseguì incessantemente anche negli anni Ottanta, con la costituzione del Dipartimento di Pastorale giovanile e Catechetica, affidato alla collaborazione coordinata delle Facoltà di Teologia e di Scienze dell'Educazione, nell'obiettivo di promuovere l'unità della formazione degli studenti iscritti a tale specializzazione e per curare, all'interno dell'UPS, il coordinamento della ricerca interdisciplinare nei rispettivi settori. In seguito al decreto della Congregazione per l'Educazione cattolica, del 29 giugno 1986, venne poi creato l'Istituto Superiore di Scienze Religiose, per una formazione teologica organica, con i necessari complementi in Filosofia e nelle Scienze umane, dei laici, delle religiose e dei religiosi non sacerdoti.

Nel 1988, in occasione dell'anno centenario della morte di San Giovanni Bosco, venne costituito l'Istituto di Scienze della Comunicazione Sociale, approvato canonicamente dalla Congregazione per l'Educazione Cattolica con decreto del 9 marzo 1993 e divenuto successivamente con decreto del 27 maggio 1998 Facoltà di Scienze della Comunicazione Sociale.

Durante l'anno accademico 1998-1999 furono approvate dalle singole Facoltà e dal Senato Accademico alcune modifiche agli Statuti generali e di Facoltà. Il 14 settembre 1999 la stessa Congregazione emanava, su richiesta del Gran Cancelliere, il Decreto di approvazione del testo rivisto, chiedendone alcuni miglioramenti. Avendo portato a termine quanto richiesto, gli Statuti hanno ricevuto «la giuridica piena approvazione» con lettera della Congregazione per l'Educazione Cattolica del 23 dicembre 1999.

Tra i recenti cambiamenti, il Dipartimento di Pastorale Giovanile e Catechetica è stato dismesso con l'inizio dell'anno accademico 2016-17 (lettera del Gran Cancelliere del 14.02.2016 prot. 16/0069) e la Facoltà di Diritto Canonico è stata sospesa a partire dall'inizio dell'anno accademico 2019-20 (lettera della Congregazione per l'Educazione Cattolica del 10.05.2019 prot. 813/79 in risposta alla richiesta del Gran Cancelliere del 28.02.2019).

Inoltre, la Costituzione Apostolica *Veritatis gaudium* di Papa Francesco circa le Università e le Facoltà ecclesiastiche del 29.01.2018 ha richiesto a



tutte le Facoltà e Istituzioni ecclesiastiche la revisione degli Statuti e degli Ordinamenti degli studi entro l'8 dicembre 2019. Quanto indicato nella nuova Costituzione apostolica, specie nel Proemio, ha fatto da riferimento per l'intenso lavoro che le Facoltà dell'UPS hanno svolto, e completato, integrando tre criteri che hanno guidato la revisione, soprattutto per quanto riguarda i curricoli e le cattedre: specificità, spendibilità, sostenibilità, raccolti anche dalla Congregazione per l'Educazione Cattolica (cf. *Educatio Catholica* IV, 2018/2, pp. 136-138), ai quali si aggiunge quello della significatività (che riguarda le scelte di innovazione, le pubblicazioni scientifiche, la formazione continua dei docenti, la cura dei propri studenti diventati ormai exallievi, la costituzione di qualificati centri di ricerca).

L'UPS per il nuovo anno 2020-21 nell'80° anniversario di fondazione del Pontificio Ateneo Salesiano (Torino, 3 maggio 1940) offre (a) l'opportunità di un'attenzione particolare nel "coltivare" la storia, nel "fare memoria" del cammino come Istituzione, sapendo ripercorrerne i tratti e le fasi salienti e (b) alcuni percorsi accademici rinnovati secondo le richieste della Congregazione per l'Educazione Cattolica.

### Studenti

Gli studenti provengono da 93 nazioni diverse (107 al CG27).

- Italiani ..... 1143, il 61% (1079, cioè il 58% al CG27),
- Stranieri ..... 730, il 39% (780, cioè il 42% al CG27).
- Totale:..... 1873 (1859 al CG27)

Rispetto al CG27 sono diminuiti gli studenti stranieri del 3%

### Distribuzione per Nazioni di provenienza

Il numero di studenti Stranieri proveniente rispettivamente dal paese corrispondente è:

- India ..... 73
- Nigeria..... 54
- R.D. Congo ..... 47
- Brasile ..... 37
- Croazia, Messico..... 28
- Colombia..... 24
- Ucraina..... 23
- Polonia ..... 22
- Cina ..... 18
- Madagascar, Vietnam ..... 16
- Kenya, Sri Lanka ..... 14

- Benin, Camerun.....13
- Filippine.....12
- Angola, Stati Uniti.....11
- Costa D'Avorio, Romania, Tanzania....10
- Corea, Etiopia, Togo .....9
- Mozambico, Zambia..... 8;
- Albania, Haiti, Indonesia.....7
- Burundi, Guatemala, Ruanda, Russia, Thailandia.....6
- Congo, Perù, Timor Est, Venezuela.....5
- Argentina, Bielorussia, Burkina Faso, Centrafica, Cile, El Salvador, Libano, Slovacchia, Spagna, Sud Sudan, Uganda .....4
- Bolivia, Bosnia-Erzegovina, Germania, Portogallo, Ungheria .....3
- Ecuador, Francia, Gabon, Ghana, Giappone, Iraq, Mali, Malta, Myanmar, Nicaragua, Rep. Dominicana, Repubblica Ceca, Senegal, Sierra Leone, Siria, Svizzera .....2
- Bangladesh, Bulgaria, Ciad, Costa Rica, Giordania, Grecia, Guinea, Honduras, Irlanda, Israele, Laos, Lettonia, Liberia, Lituania, Malawi, Paraguay, Regno Unito, San Marino, Slovenia, Uruguay, Zimbabwe.....1

### Distribuzione per Continente

- Europa ..... 1278
- Asia ..... 177
- Africa.....270
- America del Nord ..... 11
- America Centrale.....43
- America del Sud.....94

### Distribuzione per Sesso e Stato Civile

- Studenti 958 (51%),
- Studentesse 915 (49%)
- Sacerdoti diocesani 229 (12%), provenienti da 199 Diocesi.
- Gli Ordini e le Congregazioni religiose da cui gli Studenti provengono sono 162.
- I Religiosi/e in tutto sono 578 (31%) di cui
  - 271 Salesiani,
  - 18 FMA e
  - 289 provenienti da altre Famiglie religiose (Religiosi 435, Religiose 143).
- I Laici in tutto sono 1066 (57%) di cui
  - 294 Studenti e
  - 772 Studentesse.

## Tabelle riassuntive e comparative

### Distribuzione facoltà × sesso × cg

Facoltà	CG28			CG27 <sup>3</sup>		
	Totale	M	F	Totale	M	F
Teologia	390	333	390	489	418	71
Educazione	1121	396	1121	965	279	686
Filosofia	83	66	83	142	92	50
Diritto	7	5	7	8	6	2
Lettere	94	77	94	54	44	10
Comunicazione	106	71	106	126	66	60
SSSPC <sup>1</sup>	72	10	72	75	15	60
<b>TOTALE</b>	<b>1873</b>	<b>958</b>	<b>1873</b>	<b>1859</b>	<b>920</b>	<b>939</b>
DPGC <sup>2</sup>	-	-	-	175	134	41

1 Scuola Superiore di Specializzazione in Psicologia Clinica; 2 Dipartimento di Pastorale Giovanile e Catechetica; 3 (Anno Accademico 2012-13)

### Distribuzione facoltà × sdb-fma × cg

Facoltà	CG28		CG27 <sup>3</sup>	
	SDB	FMA	SDB	FMA
Teologia	174	5	195	28
Educazione	36	7	24	3
Filosofia	48	2	31	0
Diritto	1	0	1	0
Lettere	6	0	0	0
Comunicazione	6	3	4	2
SSSPC <sup>1</sup>	0	1	0	0
<b>TOTALE</b>	<b>271</b>	<b>18</b>	<b>255</b>	<b>33</b>
DPGC <sup>2</sup>	-	-	13	1

### Distribuzione facoltà × stato civile × cg

Facoltà	Sacerdoti diocesani		Laici		Laiche		Altri Religiosi	
	CG28	CG27 <sup>3</sup>	CG28	CG27	CG28	CG27	CG28	CG27
Teologia	51	101	26	33	19	21	115	111
Educazione	104	94	203	113	639	567	132	164
Filosofia	4	11	8	36	8	41	13	23
Diritto	1	5	1	0	2	2	2	0
Lettere	47	20	18	17	15	8	8	9
Comunicazione	21	26	29	27	29	50	18	17
SSSPC <sup>1</sup>	1	3	9	12	60	60	1	0
<b>TOTALE</b>	<b>229</b>	<b>260</b>	<b>294</b>	<b>238</b>	<b>772</b>	<b>749</b>	<b>289</b>	<b>324</b>
DPGC <sup>2</sup>	-	92	-	2	-	5	-	62

### Distribuzione facoltà × iscrizione al grado accademico × cg

Facoltà	Iscritti totale		Ordinari		Baccalaureato		Licenza		Dottorato	
	CG28	CG27 <sup>3</sup>	CG28	CG27	CG28	CG27	CG28	CG27	CG28	CG27
Teologia	390	489	305	375	172	158	96	186	37	31
Educazione	1121	965	834	774	473	411	291	311	70	52
Filosofia	83	142	48	73	18	34	9	17	21	22
Diritto	7	8	7	8	0	0	5	3	2	5
Lettere	94	54	77	46	37	23	20	14	20	9
Comunicazione	106	126	94	103	60	61	25	29	9	13
SSSPC <sup>1</sup>	72	75	0	0	0	0	0	0	0	0
<b>TOTALE</b>	<b>1873</b>	<b>1859</b>	<b>1365</b>	<b>1379</b>	<b>760</b>	<b>687</b>	<b>446</b>	<b>560</b>	<b>159</b>	<b>132</b>
DPGC <sup>2</sup>	-	175	-	167	-	30	-	113	-	24

**Distribuzione facoltà × iscrizione al grado accademico × cg (continua)**

Facoltà	Diplomi Qualifica		Master		Straord.		Ospiti		Fuori corso	
	CG28	CG27 <sup>3</sup>	CG28	CG27	CG28	CG27	CG28	CG27	CG28	CG27
Teologia	15	18	0	35	22	61	57	51	6	2
Educazione	53	0	37	67	226	130	25	30	36	31
Filosofia	26	30	0	32	31	62	4	5	0	2
Diritto	0	0	0	0	0	0	0	0	0	0
Lettere	0	0	0	0	2	0	14	5	1	3
Comunicazione	0	16	0	0	0	16	4	3	8	4
SSSPC <sup>1</sup>	0	0	0	0	72	75	0	0	0	0
<b>TOTALE</b>	<b>94</b>	<b>64</b>	<b>37</b>	<b>134</b>	<b>353</b>	<b>344</b>	<b>104</b>	<b>94</b>	<b>51</b>	<b>42</b>
DPGC <sup>2</sup>	-	0	-	0	-	3	-	3	-	2

<sup>1</sup> Scuola Superiore di Specializzazione in Psicologia Clinica; <sup>2</sup> Dipartimento di Pastorale Giovanile e Catechetica; <sup>3</sup> (Anno Accademico 2012-13)

**Prospetti delle iscrizioni degli studenti nei centri collegati all'UPS (aggregati, affiliati e sponsorizzati – dati agg. al 2017/2018)**

Facoltà di Filosofia Centri affiliati, aggregati	Studenti iscritti					CG27
	1° anno	2° anno	3° anno	Licenza	Totale	Totale
Caieiras – Brasile	17	12	19	-	48	
Caracas – Venezuela	-	-	10	-	10	80
Dakar-Fann – Sénégal	24	21	13	-	58	43
Ibadan - Nigeria	33	21	18		72	81
Nashik – India	13	18	18	8	57	57
Nave – Italia	9	6	6	-	21	22
Yaoundé I.C. – Camerun	40	19	17	15	91	50
Yaoundé J.M. – Camerun	84	70	53		207	81
<b>TOT</b>	<b>220</b>	<b>167</b>	<b>154</b>	<b>23</b>	<b>564</b>	<b>414</b>

Facoltà di Scienze Educazione Centri affiliati, aggregati, sponsorizzati	Studenti iscritti				CG27
	Baccalaureato	Diploma	Licenza	Totale	Totale
IPU Vitorchiano – Italia	215	-	-	215	294
IFREP Roma – Italia	-	12	-	12	5
IUSVE Venezia – Italia	1221	50	448	1719	1107
SED Firenze – Italia	265	-	-	265	136
IUSTO Torino – Italia	372	-	162	534	376
PRATESI Soverato – Italia <sup>1</sup>					
<b>TOTALE</b>	<b>2073</b>	<b>62</b>	<b>610</b>	<b>2745</b>	<b>1918</b>

<sup>1</sup> Nuovo Istituto affiliato dal 2018-19.

Facoltà di Teologia Centri affiliati, aggregati, sponsorizzati	Studenti iscritti				CG27
	Baccalaureato	Diploma	Licenza	Totale	Totale
Bangalore – India	33	-	9	42	54
Barcelona ISSR – Spagna	5	-	-	5	9
Belo Horizonte – Brasile	13	-	-	13	17
Buenos Aires – Argentina	8	-	-	8	5
Caracas – Venezuela	47	-	2	49	32
Chennai – India	12	-	-	12	12
Dakar – Sénégal	3	-	-	3	
Guatemala – Guatemala	9	-	-	9	6
Ho Chi Minh – Vietnam	14	-	-	14	8
Lubumbashi – Congo	17	-	-	17	12
Manila – Filippine	17	-	-	17	17
Messina – Italia	23	-	11	34	39
Messina SSSBS – Italia	-	17	-	17	49
Nairobi – Kenya	17	-	-	17	
São Paulo – Brasile	17	-	-	17	17
Shillong – India	21	-	-	21	30
Tlaquepaque – Messico	7	-	-	7	8
<b>TOTALE</b>	<b>263</b>	<b>17</b>	<b>22</b>	<b>302</b>	<b>315</b>

Totale degli studenti iscritti in tutti i Centri collegati all'UPS: **3611**

### Numero degli studenti immatricolati all'UPS dal 1996-2019 per Facoltà

Anno	FT	FSE	FF	FD	FL	FSC	TOTALE
1996	393	724	58	31	30	81	1.317
1997	392	793	64	33	23	78	1.383
1998	442	986	67	23	33	87	1.638
1999	419	1.040	76	29	32	111	1.707
2000	383	921	84	41	27	127	1.583
2001	352	943	68	43	27	150	1.583
2002	352	871	67	42	28	167	1.527
2003	331	955	85	38	32	181	1.622
2004	347	929	79	29	24	173	1.581
2005	351	975	78	18	32	167	1.621
2006	322	1.057	72	21	37	162	1.671
2007	349	1.021	87	22	39	161	1.679
2008	354	918	75	28	42	153	1.570
2009	402	943	94	30	43	145	1.657
2010	416	961	109	22	40	127	1.675
2011	406	891	126	20	39	123	1.605
2012	441	1022	149	11	46	112	1.781
2013	489	1040	142	8	54	126	1.859
2014	571	1020	140	15	59	150	1.955
2015	468	1093	160	18	64	170	1.973
2016	456	1086	123	26	68	167	1.926
2017	466	1241	112	23	76	150	2.068
2018	375	1225	102	14	86	118	1.920
2019	390	1193	83	7	94	106	1.873
<b>Bilancio sessennio 2019-2014</b>	<b>- 181</b>	<b>+ 173</b>	<b>- 57</b>	<b>- 8</b>	<b>+ 35</b>	<b>- 44</b>	<b>- 82</b>

FT: Facoltà di Teologia; FSE: Facoltà di Scienze dell'Educazione; FF: Facoltà di Filosofia; FD: Facoltà di Diritto Canonico; FL: Facoltà di Lettere Cristiane e Classiche; FSC: Facoltà di Scienze della Comunicazione Sociale; (\*): studenti iscritti in quell'anno ad altri corsi non della FSC

## 4. FORMAZIONE PROFESSIONALE

*«Le ispettorie favoriscano l'impegno educativo verso i giovani lavoratori. Si inseriscano con iniziative e servizi specifici nella pastorale delle Chiese particolari. Cerchino di conoscere il mondo del lavoro e la situazione dei giovani lavoratori. Curino i centri di formazione professionale dal punto di vista pastorale, pedagogico e tecnico e predispongano programmi adeguati per educare i giovani ad un'autentica spiritualità del lavoro» (Regolamenti SDB 2).*

In questo quadro vengono descritte specificamente le scuole professionali, cioè le scuole di formazione e avviamento al lavoro, e le scuole agricole, che preparano ragazzi e giovani ad operare in ambito agricolo.

Sia l'uno che l'altro tipo di scuola sono molto presenti nella nostra tradizione salesiana e in vari paesi hanno peculiare importanza, distinguendosi dalle scuole tecniche vere e proprie. Per questi motivi sono state riportate separatamente dagli altri Istituti scolastici.

Per la formazione professionale si mostrano due livelli che corrispondono ad una consuetudine nella realtà di molti paesi, dove c'è un livello base e un secondo livello di specializzazione.

**I Centri di Formazione Pre-professionale:** raggiungono i ragazzi in difficoltà, mirano all'addestramento iniziale per un impiego, sono costituiti per dare una formazione/qualificazione professionale iniziale soprattutto finalizzati far padroneggiare una manualità elementare plurivalente, meno teorici e più tecnici con materie generali e di base. Ordinariamente non hanno sono adatti a coloro che non hanno superato la Secondaria dell'obbligo.

### Livello I: **Formazione Professionale Iniziale**

(Institute Of Technology. Vocational And Technical School; Ciclos Formativos Grado Medio; Lycée Professionnel; Formação Profissional Inicial; Szkolenie Zawodowe Początkowe; Berufsschule-Berufsfachschule - Fachoberschule - Berufsoberschule)

### Livello II: **Formazione Professionale Superiore (non universitaria, fino al livello 5 ISCED UNESCO)**

Polytechnic; Ciclos Formativos Gradosuperior; Sections De Techniciens Supérieurs - Instituts Universitaires De Technologie; Ensino Politécnico; Szkolenie I Nauczanie Techniczne Wyższe; Fachschule – Abendgymnasium/Kolleg)

### **Formazione professionale di primo livello:**

VOCATIONAL TRAINING CENTER/ JOB SKILLS TRAINING PROGRAM: Troubled teens, early a work training. Education / professional qualifications initial, manual elementary wide range of values, less academic and more general subjects and basic technology. Ordinarily, they have not passed the secondary school. Initial level professional training.

CENTRO DE CAPACITACIÓN PROFESIONAL: Jóvenes en riesgo, capacitación inicial para el empleo, formación y cualificación profesional plurivalente inicial, menos académico y más tecnológico con formación básica en general. Por lo general no han pasado la Secundaria obligatoria;

CENTRE DE FORMATION PROFESSIONNELLE: Les jeunes en difficulté, la formation initiale, l'emploi, la formation / qualification des manuels de base large éventail de valeurs initiales, universitaires et plus généralement des bases matérielles et technologiques d'un plus bas niveau. Normalement ne pas avoir réussi l'obligation secondaire. Haut niveau de formation professionnelle.

CENTRO DE APRENDIZAGEM PROFISSIONAL: Jovens em dificuldade, iniciação/adestramento ao emprego, formação/qualificação profissional inicial de manualidade elementar plurivalente, menos acadêmico e mais tecnológico; disciplinas gerais básicas. Ordinariamente não terminaram a Escola Secundária obrigatória. Formação profissional de primeiro nível.

CENTRUM SZKOLENIA ZAWODOWEGO: Młodzież trudna, szkolenie początkowe do podjęcia pracy, szkolenie/kwalifikacje zawodowe początkowe do pracy fizycznej podstawowej wielowartościowej, mniej teoretyczne a bardziej technologiczne i przedmioty podstawowe ogólne. Zazwyczaj dotyczy to osób które nie ukończyły drugiego poziomu nauczania obowiązkowego. Szkolenie zawodowe na pierwszym poziomie.

BERUFSAUSBILDUNG ZENTRUM: Beunruhigt Jugendliche, frühes Training für den Einsatz. Bildung / berufliche Qualifikation anfänglichen manuellen elementare Vielzahl von Werten, weniger akademisch und mehr allgemeinen Themen und Basistechnologie. Normalerweise nicht die sekundäre bestanden haben. Top-Level-Berufsausbildung

Le **scuole agricole**: presentano un settore assai importante in vari paesi. Evidentemente si deve trattare di "scuola" agricola (di avviamento al lavoro), non solo di attività di agricoltura: Agricultural school; Escuela Agrícola; De l'école agricole; Escola Agrícola; Szkoła Rolnicza; Landwirtschaftlichen Schule.

Si presentano anche corsi di **formazione e qualificazione per adulti**:

- Formazione per il lavoro; Formación profesional ocupacional; Work based vocational training
- Formazione Professionale Continua /Formación Profesional Continua / Continuous professional training
- Centro Educazione Adulti / Centro de Educación de Adultos / Adult Education Centre

### Centri

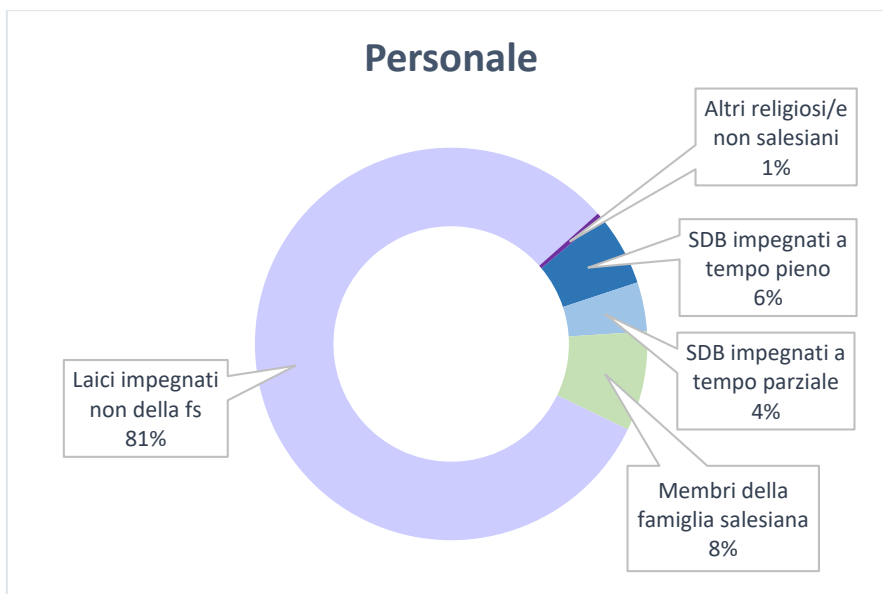
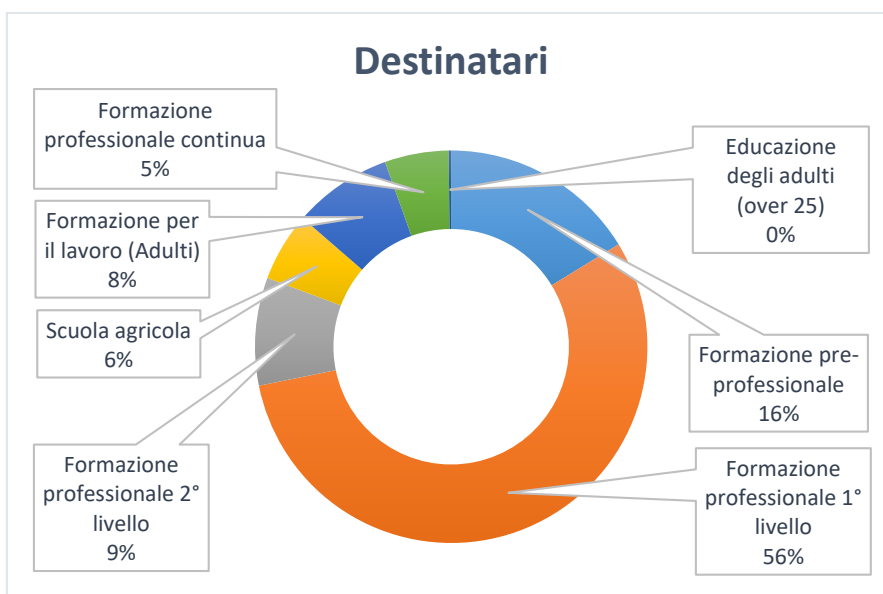
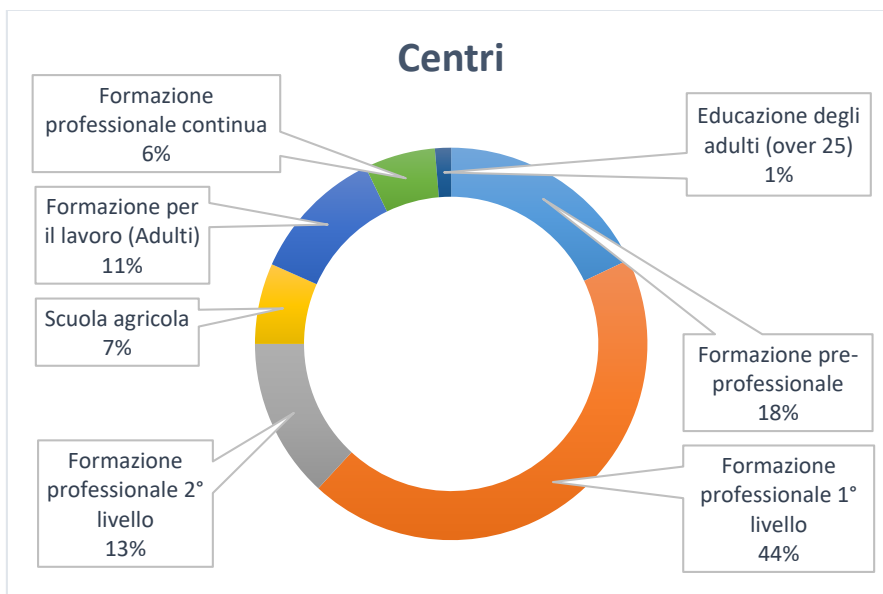
Formazione pre-professionale	135
Formazione professionale 1° livello	330
Formazione professionale 2° livello	99
Scuola agricola	50
Formazione per il lavoro (Adulti)	84
Formazione professionale continua	44
Educazione degli adulti (over 25)	10
<b>Totale centri</b>	<b>752</b>

### Personale che opera nella formazione professionale

SDB impegnati a tempo pieno	780
SDB impegnati a tempo parziale	526
Membri impegnati della famiglia salesiana	1.059
Laici impegnati non membri della famiglia salesiana	10.152
Altri religiosi/e impegnati non salesiani	58
<b>Totale personale</b>	<b>12.935</b>

<b>Personale che opera nella formazione professionale distinto per tipo di ambito.</b> <i>Valori assoluti e percentuali di riga</i>	pre-professionale	1° livello	2° livello	agricola	per il lavoro (Adulti)	professionale continua	adulti (over 25)	<b>Totale</b>
SDB impegnati a tempo pieno	89	446	81	84	67	7	6	<b>780</b>
SDB impegnati a tempo parziale	93	237	55	62	45	20	14	<b>526</b>
Membri impegnati della FS	220	595	61	80	79	19	5	<b>1.059</b>
Laici impegnati non membri della FS	2.907	4.340	980	1.002	647	588	48	<b>10.512</b>
Altri religiosi/e impegnati non FS	20	22	3	3	6	0	4	<b>58</b>

SDB impegnati a tempo pieno	11%	<b>57%</b>	10%	11%	9%	1%	1%	100%
SDB impegnati a tempo parziale	18%	<b>45%</b>	10%	12%	9%	4%	3%	100%
Membri impegnati della FS	21%	<b>56%</b>	6%	8%	7%	2%	0%	100%
Laici impegnati non membri della FS	28%	<b>41%</b>	9%	10%	6%	6%	0%	100%
Altri religiosi/e impegnati non FS	34%	<b>38%</b>	5%	5%	10%	0%	7%	100%



## Destinatari privilegiati della formazione professionale

	Maschi	Femmine	Totale	%M	%F
Formazione pre-professionale	16.344	11.198	<b>27.542</b>	59%	41%
Formazione professionale 1° livello	67.864	26.182	<b>94.046</b>	72%	28%
Formazione professionale 2° livello	10.873	4.176	<b>15.049</b>	72%	28%
Scuola agricola	7.704	1.875	<b>9.579</b>	80%	20%
Formazione per il lavoro (Adulti)	10.075	3.752	<b>13.827</b>	73%	27%
Formazione professionale continua	6.477	2.437	<b>8.914</b>	73%	27%
Educazione degli adulti (over 25)	143	213	<b>356</b>	40%	60%
<b>Totale</b>	<b>119.480</b>	<b>49.833</b>	<b>169.313</b>	<b>71%</b>	<b>29%</b>

## Alcuni dati dei CG precedenti a confronto

Descrizione	N. Centri			
	cg25	cg26	cg27	cg28
F Pre-Professionale			155	135
FP 1° livello	367	457	287	330
FP 2° livello			108	99
<i>Totale parziale</i>	<i>367</i>	<i>457</i>	<i>550</i>	<i>564</i>
Scuola agricola	46	46	43	50
Formazione per il lavoro (Adulti)	107	89	134	84
FP continua			41	44
Educazione degli adulti (over 25)			30	10
<b>TOTALE</b>			<b>798</b>	<b>752</b>

Descrizione	N. Destinatari			
	cg25	cg26	cg27	cg28
F Pre-Professionale			28.295	27.542
FP 1° livello	98.148	127.934	72.473	94.046
FP 2° livello			26.448	15.049
<i>Totale parziale</i>	<i>98.148</i>	<i>127.934</i>	<i>127.216</i>	<i>136.637</i>
Scuola agricola	7.384	9.925	12.027	9.579
Formazione per il lavoro (Adulti)			30.525	13.827
FP continua			7.510	8.914
<b>TOTALE</b>			<b>177.278</b>	<b>168.957</b>

Descrizione	Personale impegnato			
	cg25	cg26	cg27	cg28
SDB impegnati a tempo pieno	875	748	862	780
SDB impegnati a tempo parziale	492	484	635	526
Membri della famiglia salesiana	763	634	1.411	1.059
Laici impegnati non della fs	10.261	9.772	10.756	10.512
Altri religiosi/e non salesiani	34	86	75	58
<b>TOTALE</b>	<b>12.425</b>	<b>11.724</b>	<b>13.739</b>	<b>12.935</b>

Nelle pagine seguenti vengono presentati i quadri relativi alle diverse Regioni salesiane. Per il personale sono stati indicati in molti casi gli SDB impegnati a tempo pieno e quelli a tempo parziale.

La prima serie di tabelle con l'indicazione GLOBALE sommano i contributi delle varie Regioni. Seguono quelle che specificano i raggruppamenti delle ispezioni che compongono le Regioni salesiane. Le intestazioni delle colonne seguono in forma abbreviata le richieste inviate nei questionari.



## GALE - GRANDEZZA DEI CENTRI

REGIONI	fino a 200 studenti	da 201 a 500 studenti	da 501 a 1000 studenti	da 1001 a 2000 studenti	più di 2001 studenti	TOTALE
RASE	22	2	7	3		34
RASS	25	13	5			43
RAFM	42	28	14	3	1	88
RECN	31	3	1			35
RMED	52	50	16	1	1	120
RAMI	34	31	6	6	3	80
RAMS	16	19	19	15	6	75
<b>TOT</b>	<b>222</b>	<b>146</b>	<b>68</b>	<b>28</b>	<b>11</b>	<b>475</b>

## GALE - SOVVENZIONAMENTI, PRESIDI

REGIONI	SOVVENZIONAMENTI. Centri pagati totalmente dallo stato	SOVVENZIONAMENTI. Centri pagati parte stato e parte genitori	SOVVENZIONAMENTI Centri pagati totalmente dai genitori	PRESIDI LAICI	PRESIDI SDB
RASE	3	5	11	39	30
RASS	4	13	17	9	38
RAFM		15	58	11	73
RECN	19	15		42	15
RMED	97	7	10	94	24
RAMI	2	35	24	43	36
RAMS	30	21	11	96	44
<b>TOT</b>	<b>155</b>	<b>111</b>	<b>131</b>	<b>334</b>	<b>260</b>

## GALE - FORMAZIONE PRE-PROFESSIONALE

REGIONI	FORMAZIONE PRE-PROFESSIONALE Centri	Centri pagati totalmente dallo stato	Centri pagati parte stato e parte genitori	Centri pagati totalmente dai genitori	SDB impegnati a tempo pieno	SDB impegnati a tempo parziale	Membrì impegnati della famiglia salesiana	Laici impegnati non membrì della famiglia salesiana	Altri religiosi/e impegnati non salesiani	Destinatari maschi	Destinatari femmine	Corsi offerti
RASE	15	5	3	5	25	30	62	60	10	3172	1421	34
RASS												
RAFM	9		1	4	12	12	11	49		441	355	44
RECN	6	6			1		2	60	1	100	20	1
RMED	30	28	1		20	4	3	33		1238	357	41
RAMI	37		24	9	17	19	30	1755	7	6136	4984	266
RAMS	38	11	18	3	14	28	112	950	2	5257	4061	337
<b>TOT</b>	<b>135</b>	<b>50</b>	<b>47</b>	<b>21</b>	<b>89</b>	<b>93</b>	<b>220</b>	<b>2907</b>	<b>20</b>	<b>16344</b>	<b>11198</b>	<b>723</b>

**GLOBALE - FORMAZIONE PROFESSIONALE 1° Livello**

REGIONI	FORMAZIONE PROFESSIONALE 1° Livello Centri	Centri pagati totalmente dallo stato	Centri pagati parte stato e parte genitori	Centri pagati totalmente dai genitori	SDB impegnati a tempo pieno	SDB impegnati a tempo parziale	Membri impegnati della famiglia salesiana	Laici impegnati non membri della famiglia salesiana	Altri religiosi/e impegnati non salesiani	Destinatari maschi	Destinatari femmine	Corsi offerti
RASE	24		7	7	73	22	11	117	3	6219	485	69
RASS	50	4	21	15	85	16	58	376	10	8088	4281	144
RAFM	53		13	39	82	79	74	927	3	11847	2432	199
RECN	29	16	13		19	14	61	330		1707	374	61
RMED	105	96	1	3	77	36	273	1100	1	16147	4769	617
RAMI	28		10	18	36	21	45	796	5	8086	5660	88
RAMS	41	12	11	1	74	49	73	694		15770	8181	258
<b>TOT</b>	<b>330</b>	<b>128</b>	<b>76</b>	<b>83</b>	<b>446</b>	<b>237</b>	<b>595</b>	<b>4340</b>	<b>22</b>	<b>67864</b>	<b>26182</b>	<b>1436</b>

**GLOBALE - FORMAZIONE PROFESSIONALE 2° Livello**

REGIONI	FORMAZIONE PROFESSIONALE 2° Livello Centri	Centri pagati totalmente dallo stato	Centri pagati parte stato e parte genitori	Centri pagati totalmente dai genitori	SDB impegnati a tempo pieno	SDB impegnati a tempo parziale	Membri impegnati della famiglia salesiana	Laici impegnati non membri della famiglia salesiana	Altri religiosi/e impegnati non salesiani	Destinatari maschi	Destinatari femmine	Corsi offerti
RASE	4		3	1	5	9	5	5		84	20	8
RASS	11		1	10	16	9	17	138		2373	115	33
RAFM	10		1	9	10	12	2	103		413	388	42
RECN	1		1									
RMED	56	48	6	2	25	17	12	314		4525	1768	139
RAMI	14		2	12	24	3	23	312	2	3037	1833	23
RAMS	3		3	1	1	5	2	108	1	441	52	10
<b>TOT</b>	<b>99</b>	<b>48</b>	<b>17</b>	<b>35</b>	<b>81</b>	<b>55</b>	<b>61</b>	<b>980</b>	<b>3</b>	<b>10873</b>	<b>4176</b>	<b>255</b>

**GLOBALE – SCUOLA AGRICOLA**

REGIONI	SCUOLA AGRICOLA Centri	Centri pagati totalmente dallo stato	Centri pagati parte stato e parte genitori	Centri pagati totalmente dai genitori	SDB impegnati a tempo pieno	SDB impegnati a tempo parziale	Membrati impegnati della famiglia salesiana	Laici impegnati non membri della famiglia salesiana	Altri religiosi/e impegnati non salesiani	Destinatari maschi	Destinatari femmine	Corsi offerti
RASE	9		4	4	21	19	37	24	3	787	325	14
RASS	4	1	1	2	4	4	14	45		280	190	3
RAFM	10		1	8	10	22	8	47		352	20	27
RECN	9	1	8			2	2	30		2666	20	5
RMED												
RAMI	8	2	3	3	26	2	15	234		1674	380	36
RAMS	10	4	7		23	13	4	622		1945	940	49
<b>TOT</b>	<b>50</b>	<b>8</b>	<b>24</b>	<b>17</b>	<b>84</b>	<b>62</b>	<b>80</b>	<b>1002</b>	<b>3</b>	<b>7704</b>	<b>1875</b>	<b>134</b>

**GLOBALE – FORMAZIONE PER IL LAVORO (ADULTI)**

REGIONI	FORMAZIONE PER IL LAVORO (Adulti) Centri	Centri pagati totalmente dallo stato	Centri pagati parte stato e parte genitori	Centri pagati totalmente dai genitori	SDB impegnati a tempo pieno	SDB impegnati a tempo parziale	Membrati impegnati della famiglia salesiana	Laici impegnati non membri della famiglia salesiana	Altri religiosi/e impegnati non salesiani	Destinatari maschi	Destinatari femmine	Corsi offerti
RASE	12	1	6	5	15	15	25	50	3	330	90	13
RASS	3			2	7	3	5	13		265	93	13
RAFM												
RECN	5	5			1			50		300	50	16
RMED	37	34		3	4	3	24	127		1759	200	105
RAMI	22		13	7	34	17	19	186	2	7102	3003	131
RAMS	5	3		2	6	7	6	221	1	319	316	31
<b>TOT</b>	<b>84</b>	<b>43</b>	<b>19</b>	<b>19</b>	<b>67</b>	<b>45</b>	<b>79</b>	<b>647</b>	<b>6</b>	<b>10075</b>	<b>3752</b>	<b>309</b>

**GALE - FORMAZIONE PROFESSIONALE CONTINUA**

REGIONI	FORMAZIONE PROFESSIONALE CONTINUA Centri	Centri pagati totalmente dallo stato	Centri pagati parte stato e parte genitori	Centri pagati totalmente dai genitori	SDB impegnati a tempo pieno	SDB impegnati a tempo parziale	Membri impegnati della famiglia salesiana	Laici impegnati non membri della famiglia salesiana	Altri religiosi/e impegnati non salesiani	Destinatari maschi	Destinatari femmine	Corsi offerti
RASE												
RASS												
RAFM	1				1		1	2		8		8
RECN	6		6							870		
RMED	33	26		9	4	14	8	470		4141	1772	362
RAMI												
RAMS	4	2		1	2	6	10	116		1458	665	35
<b>TOT</b>	<b>44</b>	<b>28</b>	<b>6</b>	<b>10</b>	<b>7</b>	<b>20</b>	<b>19</b>	<b>588</b>	<b>0</b>	<b>6477</b>	<b>2437</b>	<b>405</b>

**GALE - EDUCAZIONE DEGLI ADULTI (OVER 25)**

REGIONI	EDUCAZIONE DEGLI ADULTI (over 25) Centri	Centri pagati totalmente dallo stato	Centri pagati parte stato e parte genitori	Centri pagati totalmente dai genitori	SDB impegnati a tempo pieno	SDB impegnati a tempo parziale	Membri impegnati della famiglia salesiana	Laici impegnati non membri della famiglia salesiana	Altri religiosi/e impegnati non salesiani	Destinatari maschi	Destinatari femmine	Corsi offerti
RASE	4		4		4	8		4	4	30	40	4
RASS												
RAFM	1			1	1		1	3		15	20	6
RECN	2		2		1	1		20		52	95	11
RMED												
RAMI												
RAMS	3			1		5	4	21		46	58	4
<b>TOT</b>	<b>10</b>	<b>0</b>	<b>6</b>	<b>2</b>	<b>6</b>	<b>14</b>	<b>5</b>	<b>48</b>	<b>4</b>	<b>143</b>	<b>213</b>	<b>25</b>

**REG. ASIA EST-OCEANIA – GRANDEZZA DEI CENTRI**

Isp	fino a 200 studenti	da 201 a 500 studenti	da 501 a 1000 studenti	da 1001 a 2000 studenti	più di 2001 studenti	TOTALE
AUL			1			
CIN	1					
FIN	6	2	2			
FIS	6		3	2		
GIA						
INA	2					
KOR	1					
MYM	3					
PGS	1					
THA			1	1		
TLS	2					
VIE						
<b>T</b>	<b>22</b>	<b>2</b>	<b>7</b>	<b>3</b>	<b>0</b>	

**REGIONE ASIA SUD – GRANDEZZA DEI CENTRI**

Isp	fino a 200 studenti	da 201 a 500 studenti	da 501 a 1000 studenti	da 1001 a 2000 studenti	più di 2001 studenti	TOTALE
INB	9	5	1			
INC						
IND						
ING	4	3	1			
INH						
INK	9					
INM	2	2	1			
INN						
INS		1	2			
INT	1	2				
LKC						
<b>T</b>	<b>25</b>	<b>13</b>	<b>5</b>	<b>0</b>	<b>0</b>	

**REGIONE AFRICA MADAGASCAR – GRANDEZZA DEI CENTRI**

Isp	fino a 200 studenti	da 201 a 500 studenti	da 501 a 1000 studenti	da 1001 a 2000 studenti	più di 2001 studenti	TOTALE
ACC	2	2	1			
AET	4	1	1			
AFC	6	1	1			
AFE	6	4	4	2	1	
AFM	3					
AFO	3	7	4			
AFW	2	1	1			
AGL	5	3				
ANG	1	4	2			
ATE	3	3				
MDG	3	2				
MOZ						
ZMB	4			1		
<b>T</b>	<b>42</b>	<b>28</b>	<b>14</b>	<b>3</b>	<b>1</b>	

**REGIONE EUROPA CENTRO-NORD – GRANDEZZA DEI CENTRI**

Isp	fino a 200 studenti	da 201 a 500 studenti	da 501 a 1000 studenti	da 1001 a 2000 studenti	più di 2001 studenti	TOTALE
AUS						
BEN	3					
CEP	1					
CRO	1					
FRB	9	1				
GBR						
GER	6					
IRL			1			
MLT						
PLE	1					
PLN	4					
PLO	1					
PLS	2	1				
SLK		1				
SLO	2					
UKR	1					
UNG						
<b>T</b>	<b>31</b>	<b>3</b>	<b>1</b>	<b>0</b>	<b>0</b>	

**REGIONE MEDITERRANEA – GRANDEZZA DEI CENTRI**

Isp	fino a 200 studenti	da 201 a 500 studenti	da 501 a 1000 studenti	da 1001 a 2000 studenti	più di 2001 studenti	TOTALE
ICC	9	5	1			15
ICP	3	9	2			14
ILE	4	3	1			8
IME	8					8
INE	3	6	1			10
ISI	2	1				3
MOR	4	2	1		1	8
POR	1					1
SMX	13	12	5			30
SSM	5	12	5	1		23
<b>T</b>	<b>52</b>	<b>50</b>	<b>16</b>	<b>1</b>	<b>1</b>	<b>120</b>

**REGIONE INTERAMERICA – GRANDEZZA DEI CENTRI**

Isp	fino a 200 studenti	da 201 a 500 studenti	da 501 a 1000 studenti	da 1001 a 2000 studenti	più di 2001 studenti	TOTALE
ANT						
BOL	3	5			2	
CAM	1	3	3	1		
COB	3	3	2	1		
COM						
ECU	2	2				
HAI	12	6		3	1	
MEG	1	1		1		
MEM						
PER	1	4	1			
SUE						
SUO		1				
VEN	11	6				
<b>T</b>	<b>34</b>	<b>31</b>	<b>6</b>	<b>6</b>	<b>3</b>	

**REGIONE AMERICA CONO SUD – GRANDEZZA DEI CENTRI**

Isp	fino a 200 studenti	da 201 a 500 studenti	da 501 a 1000 studenti	da 1001 a 2000 studenti	più di 2001 studenti	TOTALE
ARN	2	1	2			
ARS	8	8	3	2		
BBH						
BCG						
BMA				1		
BPA		1	4	2		
BRE	3	2	1	1	1	
BSP	2	5	5	1	3	
CIL		1	3	8	2	
PAR	1	1				
URU			1			
<b>T</b>	<b>16</b>	<b>19</b>	<b>19</b>	<b>15</b>	<b>6</b>	

**REGIONE ASIA EST OCEANIA – SOVVENZIONAMENTI, PRESIDI**

Isp	SOVVENZIONAMENTI. Centri pagati totalmente dallo stato	SOVVENZIONAMENTI. Centri pagati parte stato e parte genitori	SOVVENZIONAMENTI Centri pagati totalmente dai genitori	PRESIDI LAICI	PRESIDI SDB
AUL					
CIN			1		1
FIN				2	8
FIS		2	5	30	7
GIA					
INA			2		2
KOR	1				1
MYM	2			6	4
PGS		1	1	1	2
THA		2	2		2
TLS					3
VIE					
<b>T</b>	<b>3</b>	<b>5</b>	<b>11</b>	<b>39</b>	<b>30</b>

**REGIONE ASIA SUD – SOVVENZIONAMENTI, PRESIDI**

Isp	SOVVENZIONAMENTI. Centri pagati totalmente dallo stato	SOVVENZIONAMENTI. Centri pagati parte stato e parte genitori	SOVVENZIONAMENTI Centri pagati totalmente dai genitori	PRESIDI LAICI	PRESIDI SDB
INB	1	3	4	1	8
INC					
IND					
ING	3	5		6	2
INH					
INK			9		9
INM		2	3	1	4
INN			1		10
INP					
INS		3			3
INT				1	2
LKC					
<b>T</b>	<b>4</b>	<b>13</b>	<b>17</b>	<b>9</b>	<b>38</b>

**REGIONE AFRICA MADAGASCAR – SOVVENZIONAMENTI, PRESIDI**

Isp	SOVVENZIONAMENTI. Centri pagati totalmente dallo stato	SOVVENZIONAMENTI. Centri pagati parte stato e parte genitori	SOVVENZIONAMENTI Centri pagati totalmente dai genitori	PRESIDI LAICI	PRESIDI SDB
ACC			5		5
AET			7		6
AFC			8	1	7
AFE			5		17
AFM					
AFO		11	5	1	17
AFW		2	2		4
AGL			5	1	2
ANG		1	6	7	
ATE		1	5		6
MDG			5	1	4
MOZ					
ZMB			5		5
<b>T</b>		<b>15</b>	<b>58</b>	<b>11</b>	<b>73</b>

**REGIONE EUROPA CENTRO-NORD – SOVVENZIONAMENTI, PRESIDI**

Isp	SOVVENZIONAMENTI. Centri pagati totalmente dallo stato	SOVVENZIONAMENTI. Centri pagati parte stato e parte genitori	SOVVENZIONAMENTI Centri pagati totalmente dai genitori	PRESIDI LAICI	PRESIDI SDB
AUS					
BEN	3			3	
CEP	1			1	
CRO	1			1	
FRB		10		10	
GER	5			5	1
IRL	1			1	
MLT					
PLE	1				1
PLN	3	1		4	4
PLO	1			1	1
PLS	3				3
SLK		1			1
SLO		2		1	1
UKR		1		15	3
UNG					
<b>T</b>	<b>19</b>	<b>15</b>	<b>0</b>	<b>42</b>	<b>15</b>

**REGIONE MEDITERRANEA – SOVVENZIONAMENTI, PRESIDI**

Isp	SOVVENZIONAMENTI. Centri pagati totalmente dallo stato	SOVVENZIONAMENTI. Centri pagati parte stato e parte genitori	SOVVENZIONAMENTI Centri pagati totalmente dai genitori	PRESIDI LAICI	PRESIDI SDB
ICC	15			15	6
ICP	14			12	2
ILE	8			7	1
IME	3			3	3
INE	7		4	4	3
ISI	3				3
MOR		1	6	6	
POR	1			1	
SMX	30			26	4
SSM	16	6		20	2
<b>T</b>	<b>97</b>	<b>7</b>	<b>10</b>	<b>94</b>	<b>24</b>



**REGIONE INTERAMERICA – SOVVENZIONAMENTI, PRESIDI**

Isp	SOVVENZIONAMENTI. Centri pagati totalmente dallo stato	SOVVENZIONAMENTI. Centri pagati parte stato e parte genitori	SOVVENZIONAMENTI Centri pagati totalmente dai genitori	PRESIDI LAICI	PRESIDI SDB
ANT					
BOL		9	1	10	
CAM			8	20	9
COB	2		7	2	7
COM					
ECU				4	
HAI		3	4	1	11
MEG			3		3
MEM					
PER		6		3	3
SUE					
SUO			1	1	
VEN		17		2	3
<b>T</b>	<b>2</b>	<b>35</b>	<b>24</b>	<b>43</b>	<b>36</b>

**REGIONE AMERICA CONO SUD – SOVVENZIONAMENTI, PRESIDI**

Isp	SOVVENZIONAMENTI. Centri pagati totalmente dallo stato	SOVVENZIONAMENTI. Centri pagati parte stato e parte genitori	SOVVENZIONAMENTI Centri pagati totalmente dai genitori	PRESIDI LAICI	PRESIDI SDB
ARN	1	3		3	2
ARS	8	10	2	35	3
BBH				5	5
BCG					
BMA		1			1
BPA			7	7	7
BRE				6	5
BSP	13			23	16
CIL	8	6		13	1
PAR		1	1		2
URU			1	4	2
<b>T</b>	<b>30</b>	<b>21</b>	<b>11</b>	<b>96</b>	<b>44</b>

**REG. ASIA EST-OCEANIA – FORMAZIONE PROFESSIONALE 1° Livello**

Isp	FORMAZIONE PROFESSIONALE 1° Livello Centri	Centri pagati totalmente dallo stato	Centri pagati parte stato e parte genitori	Centri pagati totalmente dai genitori	SDB impegnati a tempo pieno	SDB impegnati a tempo parziale	Membri impegnati della famiglia salesiana	Laici impegnati non membri della famiglia salesiana	Altri religiosi/e impegnati non salesiani	Destinatari maschi	Destinatari femmine	Corsi offerti
AUL												
CIN	1			1	2	1	1	11		15		3
FIN	10				54	3		65		3122	158	48
FIS	8		2	6	8	10	10	40		1000	300	8
GIA												
INA												
KOR												
MYM	3		3		3	8		1	3			4
PGS												
THA	2		2		6					2082	27	6
TLS												
VIE												
<b>T</b>	<b>24</b>	<b>0</b>	<b>7</b>	<b>7</b>	<b>73</b>	<b>22</b>	<b>11</b>	<b>117</b>	<b>3</b>	<b>6219</b>	<b>485</b>	<b>69</b>

**REG. ASIA SUD – FORMAZIONE PROFESSIONALE 1° Livello**

Isp	FORMAZIONE PROFESSIONALE 1° Livello Centri	Centri pagati totalmente dallo stato	Centri pagati parte stato e parte genitori	Centri pagati totalmente dai genitori	SDB impegnati a tempo pieno	SDB impegnati a tempo parziale	Membri impegnati della famiglia salesiana	Laici impegnati non membri della famiglia salesiana	Altri religiosi/e impegnati non salesiani	Destinatari maschi	Destinatari femmine	Corsi offerti
INB	13	1	2	3	24	4	8	101	3	1668	1324	51
INC												
IND												
ING	8	3	5		6		3	35	7	1670	1530	19
INH	2			2	6	2	3	13		400		
INK	9			9	9	3		19		436	191	12
INM	7		7		14		21	63		1198		5
INN	5		1	1	9	4	4	34		247	300	31
INP												
INS	3		3		10		8	60		1005	926	20
INT	3		3		7	3	11	51		1464	10	6
LKC												
<b>T</b>	<b>50</b>	<b>4</b>	<b>21</b>	<b>15</b>	<b>85</b>	<b>16</b>	<b>58</b>	<b>376</b>	<b>10</b>	<b>8088</b>	<b>4281</b>	<b>144</b>

**REG. AFRICA-MADAGASCAR – FORMAZIONE PROFESSIONALE 1° Livello**

Isp	FORMAZIONE PROFESSIONALE 1° Livello Centri	Centri pagati totalmente dallo stato	Centri pagati parte stato e parte genitori	Centri pagati totalmente dai genitori	SDB impegnati a tempo pieno	SDB impegnati a tempo parziale	Membri impegnati della famiglia salesiana	Laici impegnati non membri della fam. sales.	Altri religiosi/e impegnati non salesiani	Destinatari maschi	Destinatari femmine	Corsi offerti
ACC	5			5	11	2	23	85		1570	168	36
AET	3			3	3	3						8
AFC	8			8	8	17	10	103		579	5	56
AFE	2			2	2			35		200	98	10
AFM	1							2		15	10	1
AFO	12		9	3	35	18	22	269	3	4370	373	18
AFW	4		2	2	10	16	4	159		1012	188	15
AGL												
ANG	7		1	6	2	5	1	117		1547	729	12
ATE	5		1	4	5	12	6	14		874	380	18
MDG	5			5	5	5	5	115		1100	35	16
MOZ												
ZMB	1			1	1	1	3	28		580	446	9
<b>T</b>	<b>53</b>	<b>0</b>	<b>13</b>	<b>39</b>	<b>82</b>	<b>79</b>	<b>74</b>	<b>927</b>	<b>3</b>	<b>11847</b>	<b>2432</b>	<b>199</b>

**REG. EUROPA CENTRO-NORD – FORMAZIONE PROFESSIONALE 1° Livello**

Isp	FORMAZIONE PROFESSIONALE 1° Livello Centri	Centri pagati totalmente dallo stato	Centri pagati parte stato e parte genitori	Centri pagati totalmente dai genitori	SDB impegnati a tempo pieno	SDB impegnati a tempo parziale	Membri impegnati della famiglia salesiana	Laici impegnati non membri della fam. sales.	Altri religiosi/e impegnati non salesiani	Destinatari maschi	Destinatari femmine	Corsi offerti
AUS												
BEN	3	3					2	95		324	161	22
CEP	1	1				4		8		30		4
CRO	1	1			2		2	46		197	63	2
FRB	10		10									
GBR												
GER	3	3			1			60		110	40	12
IRL												
MLT												
PLE	1	1			1	1		15		23		1
PLN	4	3	1		4	5	6	35		180		6
PLO	1	1			1	1	1	11		13	10	3
PLS	3	3				3		60		460	10	7
SLK	1		1		7		50			320	30	4
SLO												
UKR	1		1		3					50	60	
UNG												
<b>T</b>	<b>29</b>	<b>16</b>	<b>13</b>	<b>0</b>	<b>19</b>	<b>14</b>	<b>61</b>	<b>330</b>	<b>0</b>	<b>1707</b>	<b>374</b>	<b>61</b>

**REG. MEDITERRANEA – FORMAZIONE PROFESSIONALE 1° Livello**

Isp	FORMAZIONE PROFESSIONALE 1° Livello Centri	Centri pagati totalmente dallo stato	Centri pagati parte stato e parte genitori	Centri pagati totalmente dai genitori	SDB impegnati a tempo pieno	SDB impegnati a tempo parziale	Membr i impegnati della famiglia salesiana	Laici impegnati non membri della famiglia salesiana	Altri religiosi/e impegnati non salesiani	Destinatari maschi	Destinatari femmine	Corsi offerti
ICC	15	15			1	12	7	243		1527	264	141
ICP	13	13			8	3	220	230	1	2500	900	85
ILE	8	8			8			150		1600		40
IME	8	3			3	3		23		194	58	14
INE	7	7			15	4	20	290		2060	882	140
ISI	3	3			10	5	20	50		450	150	13
MOR	4		1	3	7	7	5	110		893	57	21
POR	1	1				2	1	4		32	23	1
SMX	24	24			25					2982	1440	22
SSM	22	22								3909	995	140
<b>T</b>	<b>105</b>	<b>96</b>	<b>1</b>	<b>3</b>	<b>77</b>	<b>36</b>	<b>273</b>	<b>1100</b>	<b>1</b>	<b>16147</b>	<b>4769</b>	<b>617</b>

**REG. INTERAMERICA – FORMAZIONE PROFESSIONALE 1° Livello**

Isp	FORMAZIONE PROFESSIONALE 1° Livello Centri	Centri pagati totalmente dallo stato	Centri pagati parte stato e parte genitori	Centri pagati totalmente dai genitori	SDB impegnati a tempo pieno	SDB impegnati a tempo parziale	Membr i impegnati della famiglia salesiana	Laici impegnati non membri della famiglia salesiana	Altri religiosi/e impegnati non salesiani	Destinatari maschi	Destinatari femmine	Corsi offerti
ANT												
BOL	7		7		2	5		230		1500	2150	20
CAM	5			5	2	5	15	88	3	2136	1720	33
COB												
COM												
ECU												
HAI	10			10	20		20	200	2	1947	619	10
MEG	2			2	2	4	4	52		1043	542	8
MEM												
PER												
SUE												
SUO	1			1	4	2	6	40		200		5
VEN	3		3		6	5		186		1260	629	12
<b>T</b>	<b>28</b>	<b>0</b>	<b>10</b>	<b>18</b>	<b>36</b>	<b>21</b>	<b>45</b>	<b>796</b>	<b>5</b>	<b>8086</b>	<b>5660</b>	<b>88</b>

**REG. AMERICA-CONO SUD – FORMAZIONE PROFESSIONALE 1° Livello**

Isp	FORMAZIONE PROFESSIONALE 1° Livello Centri	Centri pagati totalmente dallo stato	Centri pagati parte stato e parte genitori	Centri pagati totalmente dai genitori	SDB impegnati a tempo pieno	SDB impegnati a tempo parziale	Membri impegnati della famiglia salesiana	Laici impegnati non membri della famiglia salesiana	Altri religiosi/e impegnati non salesiani	Destinatari maschi	Destinatari femmine	Corsi offerti
ARN	2		2		4	1		7		851	30	4
ARS												
BBH	5				5	4		87		1577	1934	11
BCG												
BMA	1		1		1	2	10	27		867	850	88
BPA	2					3	1	45		534	667	9
BRE	6				5	6				2648	2200	36
BSP	10	4	2		30	5	34	270		2215	2082	63
CIL	14	8	6		28	28	28	248		6873	413	42
PAR	1			1	1			10		205	5	5
URU												
<b>T</b>	<b>41</b>	<b>12</b>	<b>11</b>	<b>1</b>	<b>74</b>	<b>49</b>	<b>73</b>	<b>694</b>	<b>0</b>	<b>15770</b>	<b>8181</b>	<b>258</b>

**REG. ASIA EST-OCEANIA – FORMAZIONE PROFESSIONALE 2° Livello**

Isp	FORMAZIONE PROFESSIONALE 2° Livello Centri	Centri pagati totalmente dallo stato	Centri pagati parte stato e parte genitori	Centri pagati totalmente dai genitori	SDB impegnati a tempo pieno	SDB impegnati a tempo parziale	Membri impegnati della famiglia salesiana	Laici impegnati non membri della famiglia salesiana	Altri religiosi/e impegnati non salesiani	Destinatari maschi	Destinatari femmine	Corsi offerti
AUL												
CIN												
FIN												
FIS	1			1	2	1	5	5		80	20	4
GIA												
INA												
KOR												
MYM	3		3		3	8				4		4
PGS												
THA												
TLS												
VIE												
<b>T</b>	<b>4</b>	<b>0</b>	<b>3</b>	<b>1</b>	<b>5</b>	<b>9</b>	<b>5</b>	<b>5</b>	<b>0</b>	<b>84</b>	<b>20</b>	<b>8</b>

**REG. ASIA SUD – FORMAZIONE PROFESSIONALE 2° Livello**

Isp	FORMAZIONE PROFESSIONALE 2° Livello Centri	Centri pagati totalmente dallo stato	Centri pagati parte stato e parte genitori	Centri pagati totalmente dai genitori	SDB impegnati a tempo pieno	SDB impegnati a tempo parziale	Membrti impegnati della famiglia salesiana	Laici impegnati non membri della famiglia salesiana	Altri religiosi/e impegnati non salesiani	Destinatari maschi	Destinatari femmine	Corsi offerti
INB	2		1	1	5	1	4	60		586	10	24
INC												
IND												
ING												
INH												
INK	6			6	8	3	13	13		587	65	5
INM	3			3	3	5		65		1200	40	4
INN												
INP												
INS												
INT												
LKC												
<b>T</b>	<b>11</b>	<b>0</b>	<b>1</b>	<b>10</b>	<b>16</b>	<b>9</b>	<b>17</b>	<b>138</b>	<b>0</b>	<b>2373</b>	<b>115</b>	<b>33</b>

**REG. AFRICA-MADAGASCAR – FORMAZIONE PROFESSIONALE 2° Livello**

Isp	FORMAZIONE PROFESSIONALE 2° Livello Centri	Centri pagati totalmente dallo stato	Centri pagati parte stato e parte genitori	Centri pagati totalmente dai genitori	SDB impegnati a tempo pieno	SDB impegnati a tempo parziale	Membrti impegnati della famiglia salesiana	Laici impegnati non membri della fam. sales.	Altri religiosi/e impegnati non salesiani	Destinatari maschi	Destinatari femmine	Corsi offerti
ACC												
AET	2			2	2	4						8
AFC												
AFE	3			3	3			45		100	168	10
AFM												
AFO												
AFW												
AGL												
ANG												
ATE	1		1		1	4	2	58		200	109	19
MDG												
MOZ												
ZMB	4			4	4	4				113	111	5
<b>T</b>	<b>10</b>	<b>0</b>	<b>1</b>	<b>9</b>	<b>10</b>	<b>12</b>	<b>2</b>	<b>103</b>	<b>0</b>	<b>413</b>	<b>388</b>	<b>42</b>

**REG. EUROPA CENTRO-NORD – FORMAZIONE PROFESSIONALE 2° Livello**

Isp	FORMAZIONE PROFESSIONALE 2° Livello Centri	Centri pagati totalmente dallo stato	Centri pagati parte stato e parte genitori	Centri pagati totalmente dai genitori	SDB impegnati a tempo pieno	SDB impegnati a tempo parziale	Membri impegnati della famiglia salesiana	Laici impegnati non membri della fam. sales.	Altri religiosi/e impegnati non salesiani	Destinatari maschi	Destinatari femmine	Corsi offerti
AUS												
BEN												
CEP												
CRO												
FRB	1		1									
GBR												
GER												
IRL												
MLT												
PLE												
PLN												
PLO												
PLS												
SLK												
SLO												
UKR												
UNG												
<b>T</b>	<b>1</b>	<b>0</b>	<b>1</b>	<b>0</b>	<b>0</b>	<b>0</b>	<b>0</b>	<b>0</b>	<b>0</b>	<b>0</b>	<b>0</b>	<b>0</b>

**REG. MEDITERRANEA – FORMAZIONE PROFESSIONALE 2° Livello**

Isp	FORMAZIONE PROFESSIONALE 2° Livello Centri	Centri pagati totalmente dallo stato	Centri pagati parte stato e parte genitori	Centri pagati totalmente dai genitori	SDB impegnati a tempo pieno	SDB impegnati a tempo parziale	Membri impegnati della famiglia salesiana	Laici impegnati non membri della famiglia salesiana	Altri religiosi/e impegnati non salesiani	Destinatari maschi	Destinatari femmine	Corsi offerti
ICC	15	15			1	12	7	243		90	34	10
ICP	1	1						7		20	25	2
ILE	3	3				3		55		100		20
IME	1			1	1			5		30	5	3
INE												
ISI	1			1	3	2	5	4		100		15
MOR												
POR												
SMX	17	17			20					1646	879	17
SSM	18	12	6							2539	825	72
<b>T</b>	<b>56</b>	<b>48</b>	<b>6</b>	<b>2</b>	<b>25</b>	<b>17</b>	<b>12</b>	<b>314</b>	<b>0</b>	<b>4525</b>	<b>1768</b>	<b>139</b>

## INTERAMERICA – FORMAZIONE PROFESSIONALE 2° Livello

Isp	FORMAZIONE PROFESSIONALE 2° Livello Centri	Centri pagati totalmente dallo stato	Centri pagati parte stato e parte genitori	Centri pagati totalmente dai genitori	SDB impegnati a tempo pieno	SDB impegnati a tempo parziale	Membrati impegnati della famiglia salesiana	Laici impegnati non membri della famiglia salesiana	Altri religiosi/e impegnati non salesiani	Destinatari maschi	Destinatari femmine	Corsi offerti
ANT												
BOL	3		2	1	2	1		100		1000	1200	12
CAM												
COB												
COM												
ECU												
HAI	10			10	20		20	200	2	1947	619	10
MEG	1			1	2	2	3	12		90	14	1
MEM												
PER												
SUE												
SUO												
VEN												
<b>T</b>	<b>14</b>	<b>0</b>	<b>2</b>	<b>12</b>	<b>24</b>	<b>3</b>	<b>23</b>	<b>312</b>	<b>2</b>	<b>3037</b>	<b>1833</b>	<b>23</b>

## REG. AMERICA-CONO SUD – FORMAZIONE PROFESSIONALE 2° Livello

Isp	FORMAZIONE PROFESSIONALE 2° Livello Centri	Centri pagati totalmente dallo stato	Centri pagati parte stato e parte genitori	Centri pagati totalmente dai genitori	SDB impegnati a tempo pieno	SDB impegnati a tempo parziale	Membrati impegnati della famiglia salesiana	Laici impegnati non membri della famiglia salesiana	Altri religiosi/e impegnati non salesiani	Destinatari maschi	Destinatari femmine	Corsi offerti
ARN	2		3			4		28		97	37	4
ARS												
BBH												
BCG												
BMA												
BPA												
BRE												
BSP												
CIL												
PAR												
URU	1			1	1	1	2	80	1	344	15	6
<b>T</b>	<b>3</b>	<b>0</b>	<b>3</b>	<b>1</b>	<b>1</b>	<b>5</b>	<b>2</b>	<b>108</b>	<b>1</b>	<b>441</b>	<b>52</b>	<b>10</b>



**REG. ASIA EST-OCEANIA – FORMAZIONE PRE-PROFESSIONALE**

Isp	FORMAZIONE PRE-PROFESSIONALE Centri	Centri pagati totalmente dallo stato	Centri pagati parte stato e parte genitori	Centri pagati totalmente dai genitori	SDB impegnati a tempo pieno	SDB impegnati a tempo parziale	Membri impegnati della famiglia salesiana	Laici impegnati non membri della famiglia salesiana	Altri religiosi/e impegnati non salesiani	Destinatari maschi	Destinatari femmine	Corsi offerti
AUL												
CIN												
FIN												
FIS	5			5	5	10	30	60	10	2000	1000	10
GIA												
INA	2				2	2	1					8
KOR												
MYM	3		3		4	8						4
PGS												
THA	3	3			10					1018	378	5
TLS	2	2			4	10	31			154	43	7
VIE												
<b>T</b>	<b>15</b>	<b>5</b>	<b>3</b>	<b>5</b>	<b>25</b>	<b>30</b>	<b>62</b>	<b>60</b>	<b>10</b>	<b>3172</b>	<b>1421</b>	<b>34</b>

**REG. ASIA SUD – FORMAZIONE PRE-PROFESSIONALE**

Isp	FORMAZIONE PRE-PROFESSIONALE Centri	Centri pagati totalmente dallo stato	Centri pagati parte stato e parte genitori	Centri pagati totalmente dai genitori	SDB impegnati a tempo pieno	SDB impegnati a tempo parziale	Membri impegnati della famiglia salesiana	Laici impegnati non membri della famiglia salesiana	Altri religiosi/e impegnati non salesiani	Destinatari maschi	Destinatari femmine	Corsi offerti
INB												
INC												
IND												
ING												
INH												
INK												
INM												
INN												
INP												
INS												
INT												
LKC												
<b>T</b>	<b>0</b>	<b>0</b>	<b>0</b>	<b>0</b>	<b>0</b>	<b>0</b>	<b>0</b>	<b>0</b>	<b>0</b>	<b>0</b>	<b>0</b>	<b>0</b>

**REG. AFRICA-MADAGASCAR – FORMAZIONE PRE-PROFESSIONALE**

Isp	FORMAZIONE PRE-PROFESSIONALE Centri	Centri pagati totalmente dallo stato	Centri pagati parte stato e parte genitori	Centri pagati totalmente dai genitori	SDB impegnati a tempo pieno	SDB impegnati a tempo parziale	Membri impegnati della famiglia salesiana	Laici impegnati non membri della fam. sales.	Altri religiosi/e impegnati non salesiani	Destinatari maschi	Destinatari femmine	Corsi offerti
ACC												
AET	1				1	2						5
AFC	3			3	3	4	5	16		182		9
AFE												
AFM	1				1		2	10		150	50	7
AFO	4		1	1	7	6	4	23		109	305	23
AFW												
AGL												
ANG												
ATE												
MDG												
MOZ												
ZMB												
<b>T</b>	<b>9</b>	<b>0</b>	<b>1</b>	<b>4</b>	<b>12</b>	<b>12</b>	<b>11</b>	<b>49</b>	<b>0</b>	<b>441</b>	<b>355</b>	<b>44</b>

**REG. EUROPA CENTRO-NORD – FORMAZIONE PRE-PROFESSIONALE**

Isp	FORMAZIONE PRE-PROFESSIONALE Centri	Centri pagati totalmente dallo stato	Centri pagati parte stato e parte genitori	Centri pagati totalmente dai genitori	SDB impegnati a tempo pieno	SDB impegnati a tempo parziale	Membri impegnati della famiglia salesiana	Laici impegnati non membri della fam. sales.	Altri religiosi/e impegnati non salesiani	Destinatari maschi	Destinatari femmine	Corsi offerti
AUS												
BEN												
CEP												
CRO												
FRB												
GBR												
GER	6	6			1		2	60	1	100	20	1
MLT												
IRL												
PLE												
PLN												
PLO												
PLS												
SLK												
SLO												
UKR												
UNG												
<b>T</b>	<b>6</b>	<b>6</b>	<b>0</b>	<b>0</b>	<b>1</b>	<b>0</b>	<b>2</b>	<b>60</b>	<b>1</b>	<b>100</b>	<b>20</b>	<b>1</b>

**REG. MEDITERRANEA – FORMAZIONE PRE-PROFESSIONALE**

Isp	FORMAZIONE PRE-PROFESSIONALE Centri	Centri pagati totalmente dallo stato	Centri pagati parte stato e parte genitori	Centri pagati totalmente dai genitori	SDB impegnati a tempo pieno	SDB impegnati a tempo parziale	Membrati impegnati della famiglia salesiana	Laici impegnati non membri della famiglia salesiana	Altri religiosi/e impegnati non salesiani	Destinatari maschi	Destinatari femmine	Corsi offerti
ICC												
ICP	3	3						3		12	12	3
ILE												
IME												
INE	1		1		1	1		15		68	12	10
ISI	2	2			4	2	3	5		100		10
MOR	1					1		10		60	40	10
POR												
SMX	23	23			15					998	293	8
SSM												
<b>T</b>	<b>30</b>	<b>28</b>	<b>1</b>	<b>0</b>	<b>20</b>	<b>4</b>	<b>3</b>	<b>33</b>	<b>0</b>	<b>1238</b>	<b>357</b>	<b>41</b>

**REG. INTERAMERICA – FORMAZIONE PRE-PROFESSIONALE**

Isp	FORMAZIONE PRE-PROFESSIONALE Centri	Centri pagati totalmente dallo stato	Centri pagati parte stato e parte genitori	Centri pagati totalmente dai genitori	SDB impegnati a tempo pieno	SDB impegnati a tempo parziale	Membrati impegnati della famiglia salesiana	Laici impegnati non membri della famiglia salesiana	Altri religiosi/e impegnati non salesiani	Destinatari maschi	Destinatari femmine	Corsi offerti
ANT												
BOL	7		7		2	5		230		500	700	20
CAM	8			8	4	9	17	166	7	3355	2034	72
COB												
COM												
ECU	4					4		35		823	645	16
HAI												
MEG	1			1	1	1	2	8		58	55	3
MEM												
PER												
SUE												
SUO												
VEN	17		17		10		11	1316		1400	1550	155
<b>T</b>	<b>37</b>	<b>0</b>	<b>24</b>	<b>9</b>	<b>17</b>	<b>19</b>	<b>30</b>	<b>1755</b>	<b>7</b>	<b>6136</b>	<b>4984</b>	<b>266</b>

**REG. AMERICA-CONO SUD – FORMAZIONE PRE-PROFESSIONALE**

Isp	FORMAZIONE PRE-PROFESSIONALE Centri	Centri pagati totalmente dallo stato	Centri pagati parte stato e parte genitori	Centri pagati totalmente dai genitori	SDB impegnati a tempo pieno	SDB impegnati a tempo parziale	Membri impegnati della famiglia salesiana	Laici impegnati non membri della famiglia salesiana	Altri religiosi/e impegnati non salesiani	Destinatari maschi	Destinatari femmine	Corsi offerti
ARN	11		11			5	3	112		280	347	38
ARS	17	9	6	2	4	14	79	532		4135	2983	262
BBH												
BCG												
BMA												
BPA	2					4		22	1	404	350	8
BRE												
BSP	7	2	1		9	4	29	261		370	381	27
CIL												
PAR												
URU	1			1	1	1	1	23	1	68		2
<b>T</b>	<b>38</b>	<b>11</b>	<b>18</b>	<b>3</b>	<b>14</b>	<b>28</b>	<b>112</b>	<b>950</b>	<b>2</b>	<b>5257</b>	<b>4061</b>	<b>337</b>

**REG. ASIA EST-OCEANIA – SCUOLA AGRICOLA**

Isp	SCUOLA AGRICOLA Centri	Centri pagati totalmente dallo stato	Centri pagati parte stato e parte genitori	Centri pagati totalmente dai genitori	SDB impegnati a tempo pieno	SDB impegnati a tempo parziale	Membri impegnati della famiglia salesiana	Laici impegnati non membri della famiglia salesiana	Altri religiosi/e impegnati non salesiani	Destinatari maschi	Destinatari femmine	Corsi offerti
AUL												
CIN												
FIN	2				8			17		328	41	2
FIS	3		1	2	3	4	10			250	150	4
GIA												
INA												
KOR												
MYM	1		1		4	8				20	30	4
PGS	1		1	1	3			7	1	64	28	1
THA	1		1		1	2			2	8		1
TLS	1			1	2	5	27			117	76	2
VIE												
<b>T</b>	<b>9</b>	<b>0</b>	<b>4</b>	<b>4</b>	<b>21</b>	<b>19</b>	<b>37</b>	<b>24</b>	<b>3</b>	<b>787</b>	<b>325</b>	<b>14</b>

**REG. ASIA SUD – SCUOLA AGRICOLA**

Isp	SCUOLA AGRICOLA Centri	Centri pagati totalmente dallo stato	Centri pagati parte stato e parte genitori	Centri pagati totalmente dai genitori	SDB impegnati a tempo pieno	SDB impegnati a tempo parziale	Membri impegnati della famiglia salesiana	Laici impegnati non membri della famiglia salesiana	Altri religiosi/e impegnati non salesiani	Destinatari maschi	Destinatari femmine	Corsi offerti
INB												
INC												
IND												
ING												
INH												
INK												
INM	2			2	3	2	12	27		140	95	2
INM	2	1	1		1	2	2	18		140	95	1
INN												
INP												
INS												
INT												
LKC												
<b>T</b>	<b>4</b>	<b>1</b>	<b>1</b>	<b>2</b>	<b>4</b>	<b>4</b>	<b>14</b>	<b>45</b>	<b>0</b>	<b>280</b>	<b>190</b>	<b>3</b>

**REG. AFRICA-MADAGASCAR – SCUOLA AGRICOLA**

Isp	SCUOLA AGRICOLA Centri	Centri pagati totalmente dallo stato	Centri pagati parte stato e parte genitori	Centri pagati totalmente dai genitori	SDB impegnati a tempo pieno	SDB impegnati a tempo parziale	Membri impegnati della famiglia salesiana	Laici impegnati non membri della fam. sales.	Altri religiosi/e impegnati non salesiani	Destinatari maschi	Destinatari femmine	Corsi offerti
ACC												
AET												
AFC	5			5	5	18	5	29		185		10
AFE												
AFM	1							5		40	15	1
AFO	2		1	1	3	2	3	2		59	5	13
AFW												
AGL												
ANG												
ATE												
MDG	1			1	1	1		6		39		2
MOZ												
ZMB	1			1	1	1		5		29		1
<b>T</b>	<b>10</b>	<b>0</b>	<b>1</b>	<b>8</b>	<b>10</b>	<b>22</b>	<b>8</b>	<b>47</b>	<b>0</b>	<b>352</b>	<b>20</b>	<b>27</b>

**REG. EUROPA CENTRO-NORD – SCUOLA AGRICOLA**

Isp	SCUOLA AGRICOLA Centri	Centri pagati totalmente dallo stato	Centri pagati parte stato e parte genitori	Centri pagati totalmente dai genitori	SDB impegnati a tempo pieno	SDB impegnati a tempo parziale	Membri impegnati della famiglia salesiana	Laici impegnati non membri della fam. sales.	Altri religiosi/e impegnati non salesiani	Destinatari maschi	Destinatari femmine	Corsi offerti
AUS												
BEN												
CEP												
CRO												
FRB	8		8			2				1882		
GBR												
GER												
IRL	1	1					2	30		784	20	5
MLT												
PLE												
PLN												
PLO												
PLS												
SLK												
SLO												
UKR												
UNG												
<b>T</b>	<b>9</b>	<b>1</b>	<b>8</b>	<b>0</b>	<b>0</b>	<b>2</b>	<b>2</b>	<b>30</b>	<b>0</b>	<b>2666</b>	<b>20</b>	<b>5</b>

**REG. MEDITERRANEA – SCUOLA AGRICOLA**

Isp	SCUOLA AGRICOLA Centri	Centri pagati totalmente dallo stato	Centri pagati parte stato e parte genitori	Centri pagati totalmente dai genitori	SDB impegnati a tempo pieno	SDB impegnati a tempo parziale	Membri impegnati della famiglia salesiana	Laici impegnati non membri della famiglia salesiana	Altri religiosi/e impegnati non salesiani	Destinatari maschi	Destinatari femmine	Corsi offerti
ICC												
ICP												
ILE												
IME												
INE												
ISI												
MOR												
POR												
SMX												
SSM												
<b>T</b>	<b>0</b>	<b>0</b>	<b>0</b>	<b>0</b>	<b>0</b>	<b>0</b>	<b>0</b>	<b>0</b>	<b>0</b>	<b>0</b>	<b>0</b>	<b>0</b>

**REG. INTERAMERICA – SCUOLA AGRICOLA**

Isp	SCUOLA AGRICOLA Centri	Centri pagati totalmente dallo stato	Centri pagati parte stato e parte genitori	Centri pagati totalmente dai genitori	SDB impegnati a tempo pieno	SDB impegnati a tempo parziale	Membri impegnati della famiglia salesiana	Laici impegnati non membri della famiglia salesiana	Altri religiosi/e impegnati non salesiani	Destinatari maschi	Destinatari femmine	Corsi offerti
ANT												
BOL	2		1	1	1	2		25		100	100	2
CAM												
COB	2	2			5		4	64		1060	225	4
COM												
ECU												
HAI	2			2	9		9	20		80	20	10
MEG												
MEM												
PER												
SUE												
SUO												
VEN	2		2		11		2	125		434	35	20
<b>T</b>	<b>8</b>	<b>2</b>	<b>3</b>	<b>3</b>	<b>26</b>	<b>2</b>	<b>15</b>	<b>234</b>	<b>0</b>	<b>1674</b>	<b>380</b>	<b>36</b>

**REG. AMERICA-CONO SUD – SCUOLA AGRICOLA**

Isp	SCUOLA AGRICOLA Centri	Centri pagati totalmente dallo stato	Centri pagati parte stato e parte genitori	Centri pagati totalmente dai genitori	SDB impegnati a tempo pieno	SDB impegnati a tempo parziale	Membri impegnati della famiglia salesiana	Laici impegnati non membri della famiglia salesiana	Altri religiosi/e impegnati non salesiani	Destinatari maschi	Destinatari femmine	Corsi offerti
ARN	4	2	3		10	4		258		814	204	38
ARS	3		3		5	3	2	299		567	515	4
BBH												
BCG												
BMA												
BPA												
BRE												
BSP												
CIL	2	2			4	4	2	60		425	202	6
PAR	1		1		4	2		5		139	19	1
URU												
<b>T</b>	<b>10</b>	<b>4</b>	<b>7</b>	<b>0</b>	<b>23</b>	<b>13</b>	<b>4</b>	<b>622</b>	<b>0</b>	<b>1945</b>	<b>940</b>	<b>49</b>

**REG. ASIA EST-OCEANIA – FORMAZIONE PER IL LAVORO (ADULTI)**

Isp	FORMAZIONE PER IL LAVORO (Adulti) Centri	Centri pagati totalmente dallo stato	Centri pagati parte stato e parte genitori	Centri pagati totalmente dai genitori	SDB impegnati a tempo pieno	SDB impegnati a tempo parziale	Membrati impegnati della famiglia salesiana	Laici impegnati non membri della famiglia salesiana	Altri religiosi/e impegnati non salesiani	Destinatari maschi	Destinatari femmine	Corsi offerti
AUL												
CIN												
FIN												
FIS	7		2	5	7	7	25	50		300	50	8
GIA												
INA												
KOR	1	1			4							
MYM	4		4		4	8			3	30	40	5
PGS												
THA												
TLS												
VIE												
T	12	1	6	5	15	15	25	50	3	330	90	13

**REG. ASIA SUD – FORMAZIONE PER IL LAVORO (ADULTI)**

Isp	FORMAZIONE PER IL LAVORO (Adulti) Centri	Centri pagati totalmente dallo stato	Centri pagati parte stato e parte genitori	Centri pagati totalmente dai genitori	SDB impegnati a tempo pieno	SDB impegnati a tempo parziale	Membrati impegnati della famiglia salesiana	Laici impegnati non membri della famiglia salesiana	Altri religiosi/e impegnati non salesiani	Destinatari maschi	Destinatari femmine	Corsi offerti
INB												
INC												
IND												
ING												
INH												
INK												
INM	3			2	7	3	5	13		265	93	13
INN												
INP												
INS												
INT												
LKC												
T	3	0	0	2	7	3	5	13	0	265	93	13



**REG. AFRICA-MADAGASCAR – FORMAZIONE PER IL LAVORO (ADULTI)**

Isp	FORMAZIONE PER IL LAVORO (Adulti) Centri	Centri pagati totalmente dallo stato	Centri pagati parte stato e parte genitori	Centri pagati totalmente dai genitori	SDB impegnati a tempo pieno	SDB impegnati a tempo parziale	Membri impegnati della famiglia salesiana	Laici impegnati non membri della fam. sales.	Altri religiosi/e impegnati non salesiani	Destinatari maschi	Destinatari femmine	Corsi offerti
ACC												
AET												
AFC												
AFE												
AFM												
AFO												
AFW												
AGL												
ANG												
ATE												
MDG												
MOZ												
ZMB												
<b>T</b>	<b>0</b>	<b>0</b>	<b>0</b>	<b>0</b>	<b>0</b>	<b>0</b>	<b>0</b>	<b>0</b>	<b>0</b>	<b>0</b>	<b>0</b>	<b>0</b>

**REG. EUROPA CENTRO-NORD – FORMAZIONE PER IL LAVORO (ADULTI)**

Isp	FORMAZIONE PER IL LAVORO (Adulti) Centri	Centri pagati totalmente dallo stato	Centri pagati parte stato e parte genitori	Centri pagati totalmente dai genitori	SDB impegnati a tempo pieno	SDB impegnati a tempo parziale	Membri impegnati della famiglia salesiana	Laici impegnati non membri della fam. sales.	Altri religiosi/e impegnati non salesiani	Destinatari maschi	Destinatari femmine	Corsi offerti
AUS												
BEN												
CEP												
CRO												
FRB												
GBR												
GER	5	5			1			50		300	50	16
IRL												
MLT												
PLE												
PLN												
PLO												
PLS												
SLK												
SLO												
UKR												
UNG												
<b>T</b>	<b>5</b>	<b>5</b>	<b>0</b>	<b>0</b>	<b>1</b>	<b>0</b>	<b>0</b>	<b>50</b>	<b>0</b>	<b>300</b>	<b>50</b>	<b>16</b>

**REG. MEDITERRANEA – FORMAZIONE PER IL LAVORO (ADULTI)**

Isp	FORMAZIONE PER IL LAVORO (Adulti) Centri	Centri pagati totalmente dallo stato	Centri pagati parte stato e parte genitori	Centri pagati totalmente dai genitori	SDB impegnati a tempo pieno	SDB impegnati a tempo parziale	Membri impegnati della famiglia salesiana	Laici impegnati non membri della famiglia salesiana	Altri religiosi/e impegnati non salesiani	Destinatari maschi	Destinatari femmine	Corsi offerti
ICC								6				
ICP	14	14					20	70		600	200	50
ILE	4	4						27		134		15
IME	2	2			2							
INE												
ISI	1			1	2	1	3	4		75		10
MOR	2			2		2	1	20		950		18
POR												
SMX	14	14										12
SSM												
<b>T</b>	<b>37</b>	<b>34</b>	<b>0</b>	<b>3</b>	<b>4</b>	<b>3</b>	<b>24</b>	<b>127</b>	<b>0</b>	<b>1759</b>	<b>200</b>	<b>105</b>

**REG. INTERAMERICA – FORMAZIONE PER IL LAVORO (ADULTI)**

Isp	FORMAZIONE PER IL LAVORO (Adulti) Centri	Centri pagati totalmente dallo stato	Centri pagati parte stato e parte genitori	Centri pagati totalmente dai genitori	SDB impegnati a tempo pieno	SDB impegnati a tempo parziale	Membri impegnati della famiglia salesiana	Laici impegnati non membri della famiglia salesiana	Altri religiosi/e impegnati non salesiani	Destinatari maschi	Destinatari femmine	Corsi offerti
ANT												
BOL												
CAM												
COB	7			7	5	4		72	2	1112	1233	80
COM	7		7		21	7	14	90		1600	900	21
ECU												
HAI	1				5		5	10		60	90	8
MEG												
MEM	1					1		14		250	60	14
PER	6		6		3	5				4080	720	8
SUE												
SUO												
VEN												
<b>T</b>	<b>22</b>	<b>0</b>	<b>13</b>	<b>7</b>	<b>34</b>	<b>17</b>	<b>19</b>	<b>186</b>	<b>2</b>	<b>7102</b>	<b>3003</b>	<b>131</b>

**REG. AMERICA-CONO SUD – FORMAZIONE PER IL LAVORO (ADULTI)**

Isp	FORMAZIONE PER IL LAVORO (Adulti) Centri	Centri pagati totalmente dallo stato	Centri pagati parte stato e parte genitori	Centri pagati totalmente dai genitori	SDB impegnati a tempo pieno	SDB impegnati a tempo parziale	Membrti impegnati della famiglia salesiana	Laici impegnati non membri della famiglia salesiana	Altri religiosi/e impegnati non salesiani	Destinatari maschi	Destinatari femmine	Corsi offerti
ARN	1	1		1		3		8		221	53	14
ARS												
BBH												
BCG												
BMA												
BPA												
BRE												
BSP	4	2		1	6	4	6	213	1	98	263	17
CIL												
PAR												
URU												
<b>T</b>	<b>5</b>	<b>3</b>	<b>0</b>	<b>2</b>	<b>6</b>	<b>7</b>	<b>6</b>	<b>221</b>	<b>1</b>	<b>319</b>	<b>316</b>	<b>31</b>

**REG. ASIA EST-OCEANIA – FORMAZIONE PROFESSIONALE CONTINUA**

Isp	FORMAZIONE PROFESSIONALE CONTINUA Centri	Centri pagati totalmente dallo stato	Centri pagati parte stato e parte genitori	Centri pagati totalmente dai genitori	SDB impegnati a tempo pieno	SDB impegnati a tempo parziale	Membrti impegnati della famiglia salesiana	Laici impegnati non membri della famiglia salesiana	Altri religiosi/e impegnati non salesiani	Destinatari maschi	Destinatari femmine	Corsi offerti
AUL												
CIN												
FIN												
FIS												
GIA												
INA												
KOR												
MYM												
PGS												
THA												
TLS												
VIE												
<b>T</b>	<b>0</b>	<b>0</b>	<b>0</b>	<b>0</b>	<b>0</b>	<b>0</b>	<b>0</b>	<b>0</b>	<b>0</b>	<b>0</b>	<b>0</b>	<b>0</b>

**REG. ASIA SUD – FORMAZIONE PROFESSIONALE CONTINUA**

Isp	FORMAZIONE PROFESSIONALE CONTINUA Centri	Centri pagati totalmente dallo stato	Centri pagati parte stato e parte genitori	Centri pagati totalmente dai genitori	SDB impegnati a tempo pieno	SDB impegnati a tempo parziale	Membrati impegnati della famiglia salesiana	Laici impegnati non membri della famiglia salesiana	Altri religiosi/e impegnati non salesiani	Destinatari maschi	Destinatari femmine	Corsi offerti
INB												
INC												
IND												
ING												
INH												
INK												
INM												
INN												
INP												
INS												
INT												
LKC												
<b>T</b>	<b>0</b>	<b>0</b>	<b>0</b>	<b>0</b>	<b>0</b>	<b>0</b>	<b>0</b>	<b>0</b>	<b>0</b>	<b>0</b>	<b>0</b>	<b>0</b>

**REG. AFRICA-MADAGASCAR – FORMAZIONE PROFESSIONALE CONTINUA**

Isp	FORMAZIONE PROFESSIONALE CONTINUA Centri	Centri pagati totalmente dallo stato	Centri pagati parte stato e parte genitori	Centri pagati totalmente dai genitori	SDB impegnati a tempo pieno	SDB impegnati a tempo parziale	Membrati impegnati della famiglia salesiana	Laici impegnati non membri della fam. sales.	Altri religiosi/e impegnati non salesiani	Destinatari maschi	Destinatari femmine	Corsi offerti
ACC												
AET												
AFC	1				1		1	2		8		8
AFE												
AFM												
AFO												
AFW												
AGL												
ANG												
ATE												
MDG												
MOZ												
ZMB												
<b>T</b>	<b>1</b>	<b>0</b>	<b>0</b>	<b>0</b>	<b>1</b>	<b>0</b>	<b>1</b>	<b>2</b>	<b>0</b>	<b>8</b>	<b>0</b>	<b>8</b>

**REG. EUROPA CENTRO-NORD – FORMAZIONE PROFESSIONALE CONTINUA**

Isp	FORMAZIONE PROFESSIONALE CONTINUA Centri	Centri pagati totalmente dallo stato	Centri pagati parte stato e parte genitori	Centri pagati totalmente dai genitori	SDB impegnati a tempo pieno	SDB impegnati a tempo parziale	Membri impegnati della famiglia salesiana	Laici impegnati non membri della fam. sales.	Altri religiosi/e impegnati non salesiani	Destinatari maschi	Destinatari femmine	Corsi offerti
AUS												
BEN												
CEP												
CRO												
FRB	6		6							870		
GBR												
GER												
IRL												
MLT												
PLE												
PLN												
PLO												
PLS												
SLK												
SLO												
UKR												
UNG												
<b>T</b>	<b>6</b>	<b>0</b>	<b>6</b>	<b>0</b>	<b>0</b>	<b>0</b>	<b>0</b>	<b>0</b>	<b>0</b>	<b>870</b>	<b>0</b>	<b>0</b>

**REG. MEDITERRANEA – FORMAZIONE PROFESSIONALE CONTINUA**

Isp	FORMAZIONE PROFESSIONAL E CONTINUA Centri	Centri pagati totalmente dallo stato	Centri pagati parte stato e parte genitori	Centri pagati totalmente dai genitori	SDB impegnati a tempo pieno	SDB impegnati a tempo parziale	Membri impegnati della famiglia salesiana	Laici impegnati non membri della famiglia salesiana	Altri religiosi/e impegnati non salesiani	Destinatari maschi	Destinatari femmine	Corsi offerti
ICC	15	15			1	12	7	243		271	214	9
ICP	9	9						35		100	44	18
ILE												
IME	2	2		2								
INE	6			6	3			162		2270	1013	320
ISI												
MOR	1			1		2	1	30		1500	501	15
POR												
SMX												
SSM												
<b>T</b>	<b>33</b>	<b>26</b>	<b>0</b>	<b>9</b>	<b>4</b>	<b>14</b>	<b>8</b>	<b>470</b>	<b>0</b>	<b>4141</b>	<b>1772</b>	<b>362</b>

**REG. INTERAMERICA – FORMAZIONE PROFESSIONALE CONTINUA**

Isp	FORMAZIONE PROFESSIONALE CONTINUA Centri	Centri pagati totalmente dallo stato	Centri pagati parte stato e parte genitori	Centri pagati totalmente dai genitori	SDB impegnati a tempo pieno	SDB impegnati a tempo parziale	Membri impegnati della famiglia salesiana	Laici impegnati non membri della famiglia salesiana	Altri religiosi/e impegnati non salesiani	Destinatari maschi	Destinatari femmine	Corsi offerti
ANT												
BOL												
CAM												
COB												
COM												
ECU												
HAI												
MEG												
MEM												
PER												
SUE												
SUO												
VEN												
<b>T</b>	<b>0</b>	<b>0</b>	<b>0</b>	<b>0</b>	<b>0</b>	<b>0</b>	<b>0</b>	<b>0</b>	<b>0</b>	<b>0</b>	<b>0</b>	<b>0</b>

**REG. AMERICA-CONO SUD – FORMAZIONE PROFESSIONALE CONTINUA**

Isp	FORMAZIONE PROFESSIONALE CONTINUA Centri	Centri pagati totalmente dallo stato	Centri pagati parte stato e parte genitori	Centri pagati totalmente dai genitori	SDB impegnati a tempo pieno	SDB impegnati a tempo parziale	Membri impegnati della famiglia salesiana	Laici impegnati non membri della famiglia salesiana	Altri religiosi/e impegnati non salesiani	Destinatari maschi	Destinatari femmine	Corsi offerti
ARN												
ARS												
BBH												
BCG												
BMA												
BPA												
BRE												
BSP	3	2			2	5	9	93		864	624	12
CIL												
PAR												
URU	1			1		1	1	23		594	41	23
<b>T</b>	<b>4</b>	<b>2</b>	<b>0</b>	<b>1</b>	<b>2</b>	<b>6</b>	<b>10</b>	<b>116</b>	<b>0</b>	<b>1458</b>	<b>665</b>	<b>35</b>

**REG. ASIA EST-OCEANIA – EDUCAZIONE DEGLI ADULTI (OVER 25)**

Isp	EDUCAZIONE DEGLI ADULTI (over 25) Centri	Centri pagati totalmente dallo stato	Centri pagati parte stato e parte genitori	Centri pagati totalmente dai genitori	SDB impegnati a tempo pieno	SDB impegnati a tempo parziale	Membri impegnati della famiglia salesiana	Laici impegnati non membri della famiglia salesiana	Altri religiosi/e impegnati non salesiani	Destinatari maschi	Destinatari femmine	Corsi offerti
AUL												
CIN												
FIN												
FIS												
GIA												
INA												
KOR												
MYM	4		4		4	8		4	4	30	40	4
PGS												
THA												
TLS												
VIE												
<b>T</b>	<b>4</b>	<b>0</b>	<b>4</b>	<b>0</b>	<b>4</b>	<b>8</b>	<b>0</b>	<b>4</b>	<b>4</b>	<b>30</b>	<b>40</b>	<b>4</b>

**REG. ASIA SUD – EDUCAZIONE DEGLI ADULTI (OVER 25)**

Isp	EDUCAZIONE DEGLI ADULTI (over 25) Centri	Centri pagati totalmente dallo stato	Centri pagati parte stato e parte genitori	Centri pagati totalmente dai genitori	SDB impegnati a tempo pieno	SDB impegnati a tempo parziale	Membri impegnati della famiglia salesiana	Laici impegnati non membri della famiglia salesiana	Altri religiosi/e impegnati non salesiani	Destinatari maschi	Destinatari femmine	Corsi offerti
INB												
INC												
IND												
ING												
INH												
INK												
INM												
INN												
INP												
INS												
INT												
LKC												
<b>T</b>	<b>0</b>	<b>0</b>	<b>0</b>	<b>0</b>	<b>0</b>	<b>0</b>	<b>0</b>	<b>0</b>	<b>0</b>	<b>0</b>	<b>0</b>	<b>0</b>

**REG. AFRICA-MADAGASCAR – EDUCAZIONE DEGLI ADULTI (OVER 25)**

Isp	EDUCAZIONE DEGLI ADULTI (over 25) Centri	Centri pagati totalmente dallo stato	Centri pagati parte stato e parte genitori	Centri pagati totalmente dai genitori	SDB impegnati a tempo pieno	SDB impegnati a tempo parziale	Membri impegnati della famiglia salesiana	Laici impegnati non membri della fam. sales.	Altri religiosi/e impegnati non salesiani	Destinatari maschi	Destinatari femmine	Corsi offerti
ACC												
AET												
AFC	1			1	1		1	3		15	20	6
AFE												
AFM												
AFO												
AFW												
AGL												
ANG												
ATE												
MDG												
MOZ												
ZMB												
<b>T</b>	<b>1</b>	<b>0</b>	<b>0</b>	<b>1</b>	<b>1</b>	<b>0</b>	<b>1</b>	<b>3</b>	<b>0</b>	<b>15</b>	<b>20</b>	<b>6</b>

**REG. EUROPA CENTRO-NORD – EDUCAZIONE DEGLI ADULTI (OVER 25)**

Isp	EDUCAZIONE DEGLI ADULTI (over 25) Centri	Centri pagati totalmente dallo stato	Centri pagati parte stato e parte genitori	Centri pagati totalmente dai genitori	SDB impegnati a tempo pieno	SDB impegnati a tempo parziale	Membri impegnati della famiglia salesiana	Laici impegnati non membri della fam. sales.	Altri religiosi/e impegnati non salesiani	Destinatari maschi	Destinatari femmine	Corsi offerti
AUS												
BEN												
CEP												
CRO												
FRB												
GBR												
GER												
IRL												
MLT												
PLE												
PLN												
PLO												
PLS												
SLK												
SLO	2		2		1	1		20		52	95	11
UKR												
UNG												
<b>T</b>	<b>2</b>	<b>0</b>	<b>2</b>	<b>0</b>	<b>1</b>	<b>1</b>	<b>0</b>	<b>20</b>	<b>0</b>	<b>52</b>	<b>95</b>	<b>11</b>



**REG. MEDITERRANEA – EDUCAZIONE DEGLI ADULTI (OVER 25)**

Isp	EDUCAZIONE DEGLI ADULTI (over 25) Centri	Centri pagati totalmente dallo stato	Centri pagati parte stato e parte genitori	Centri pagati totalmente dai genitori	SDB impegnati a tempo pieno	SDB impegnati a tempo parziale	Membri impegnati della famiglia salesiana	Laici impegnati non membri della famiglia salesiana	Altri religiosi/e impegnati non salesiani	Destinatari maschi	Destinatari femmine	Corsi offerti
ICC												
ICP												
ILE												
IME												
INE												
ISI												
MOR												
POR												
POR												
SMX												
SSM												
<b>T</b>	<b>0</b>	<b>0</b>	<b>0</b>	<b>0</b>	<b>0</b>	<b>0</b>	<b>0</b>	<b>0</b>	<b>0</b>	<b>0</b>	<b>0</b>	<b>0</b>

**REG. INTERAMERICA – EDUCAZIONE DEGLI ADULTI (OVER 25)**

Isp	EDUCAZIONE DEGLI ADULTI (over 25) Centri	Centri pagati totalmente dallo stato	Centri pagati parte stato e parte genitori	Centri pagati totalmente dai genitori	SDB impegnati a tempo pieno	SDB impegnati a tempo parziale	Membri impegnati della famiglia salesiana	Laici impegnati non membri della famiglia salesiana	Altri religiosi/e impegnati non salesiani	Destinatari maschi	Destinatari femmine	Corsi offerti
ANT												
BOL												
CAM												
COB												
COM												
ECU												
HAI												
MEG												
MEM												
PER												
SUE												
SUO												
VEN												
<b>T</b>	<b>0</b>	<b>0</b>	<b>0</b>	<b>0</b>	<b>0</b>	<b>0</b>	<b>0</b>	<b>0</b>	<b>0</b>	<b>0</b>	<b>0</b>	<b>0</b>

**REG. AMERICA-CONO SUD – EDUCAZIONE DEGLI ADULTI (OVER 25)**

Isp	EDUCAZIONE DEGLI ADULTI (over 25) Centri	Centri pagati totalmente dallo stato	Centri pagati parte stato e parte genitori	Centri pagati totalmente dai genitori	SDB impegnati a tempo pieno	SDB impegnati a tempo parziale	Membrati impegnati della famiglia salesiana	Laici impegnati non membri della famiglia salesiana	Altri religiosi/e impegnati non salesiani	Destinatari maschi	Destinatari femmine	Corsi offerti
ARN	1			1		1		4		17	7	1
ARS												
BBH												
BCG												
BMA												
BPA	1					1	2	15		12	18	2
BRE												
BSP	1					3	2	2		17	33	1
CIL												
PAR												
URU												
<b>T</b>	<b>3</b>	<b>0</b>	<b>0</b>	<b>1</b>	<b>0</b>	<b>5</b>	<b>4</b>	<b>21</b>	<b>0</b>	<b>46</b>	<b>58</b>	<b>4</b>

## 5. CONVITTI, PENSIONATI

*«I convitti e i pensionati sono un servizio offerto ai giovani che non hanno famiglia o che ne sono temporaneamente lontani. Si favoriscano in essi le relazioni personali, si rendano i giovani responsabili dell'organizzazione della vita quotidiana e si dia loro la possibilità di svolgere attività di gruppo. Si mantenga il contatto con le famiglie o i responsabili dei giovani e si stabiliscano rapporti con la scuola o l'ambiente di lavoro che essi frequentano» (Regolamenti SDB 15).*

Tra le presenze, che in alcuni paesi sono ancora significative e spesso necessarie, ci sono le strutture atte ad alloggiare i giovani in un ambiente educativo, per aiutarli nella loro formazione, spesso attraverso la frequenza di una scuola all'interno della casa salesiana o anche all'esterno di essa. Si distinguono due tipi principali di tali opere:

a. i **“convitti”** o **“internati”**<sup>1</sup>, con cui - in questa statistica - si intendono strutture che accolgono ed

educano i giovani, i quali frequentano una scuola all'interno dell'opera salesiana;

b. i **“pensionati”**<sup>2</sup>, che sono strutture di convivenza dei giovani, i quali però frequentano una scuola (d'obbligo, superiore) o IUS (di grado universitario) esterna all'opera salesiana, oppure si recano al lavoro.

### Centri

CONVITTO - INTERNATO (annesso a scuola)	338
PENSIONATO Allievi Scuola dell'obbligo	58
PENSIONATO Allievi Scuola Superiore	35
PENSIONATO per Studenti Universitari	88
PENSIONATO per Giovani Lavoratori	18
<b>Totale centri</b>	<b>537</b>

### Personale che opera in convitti e pensionati

SDB impegnati a tempo pieno	761
SDB impegnati a tempo parziale	622
Membri impegnati della famiglia salesiana	304
Laici impegnati non membri della famiglia salesiana	2.426
Altri religiosi/e impegnati non salesiani	149
<b>Totale personale</b>	<b>4.262</b>

### Destinatari\* privilegiati in convitti e pensionati

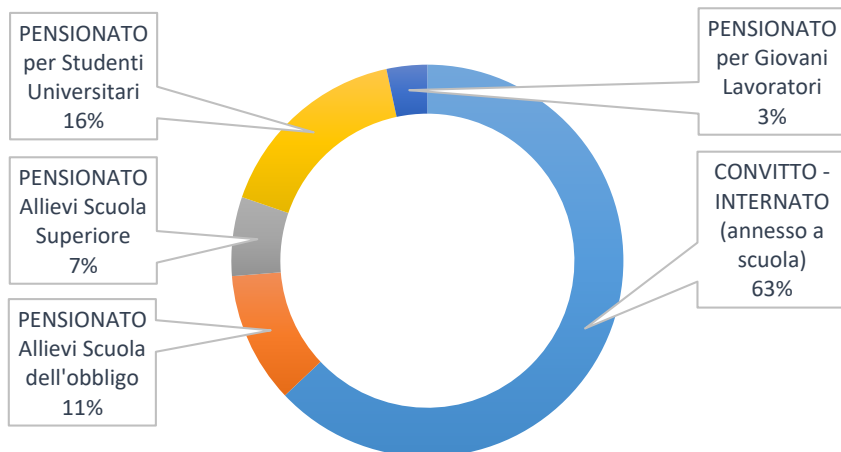
CONVITTO - INTERNATO (annesso a scuola)	25.972
PENSIONATO Allievi Scuola dell'obbligo	7.908
PENSIONATO Allievi Scuola Superiore	3.126
PENSIONATO per Studenti Universitari	3.515
PENSIONATO per Giovani Lavoratori	1.537
<b>Totale centri</b>	<b>42.058</b>

(\*): Maschi + Femmine

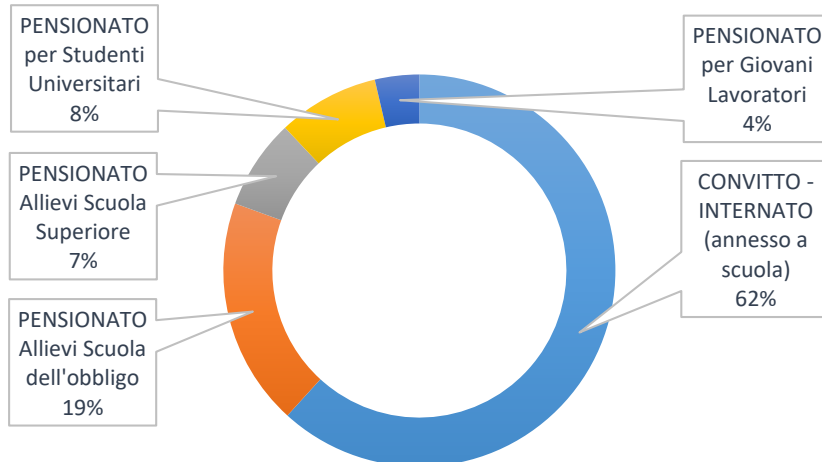
<sup>1</sup> In altre lingue: Boarding school; Internado; L'internat-Stage; Szkoła z internatem; Internat.

<sup>2</sup> In altre lingue: Hostel; Residencia; Foyers; Pensionatos; Burzy; Wohnheim.

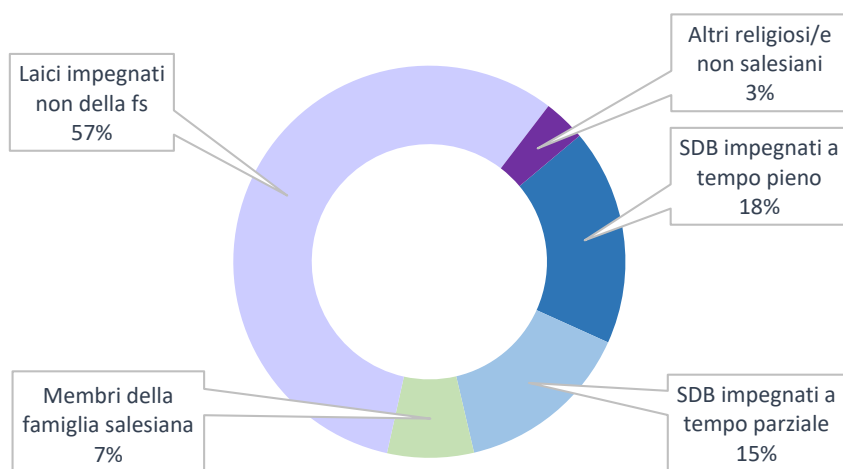
## Centri



## Destinatari



## Personale



## Alcuni dati dei CG precedenti a confronto

<i>Descrizione</i>	<b>N. Centri</b>			
	<b>cg25</b>	<b>cg26</b>	<b>cg27</b>	<b>cg28</b>
CONVITTO - INTERNATO (annesso a scuola)	256	331	282	338
PENSIONATO Allievi Scuola dell'obbligo	45	46	83	58
PENSIONATO Allievi Scuola Superiore	51	47	41	35
PENSIONATO per Studenti Universitari	66	85	21	88
PENSIONATO per Giovani Lavoratori	30	18	16	18
<b>TOTALE</b>	<b>448</b>	<b>527</b>	<b>443</b>	<b>537</b>

<i>Descrizione</i>	<b>N. Destinatari</b>			
	<b>cg25</b>	<b>cg26</b>	<b>cg27</b>	<b>cg28</b>
CONVITTO - INTERNATO (annesso a scuola)	24.822	32.612	28.258	25.972
PENSIONATO Allievi Scuola dell'obbligo	3.604	4.563	6.920	7.908
PENSIONATO Allievi Scuola Superiore	5.026	2.981	3.236	3.126
PENSIONATO per Studenti Universitari	3.385	4.912	5.056	3.515
PENSIONATO per Giovani Lavoratori	2.634	1.838	4.586	1.537
<b>TOTALE</b>	<b>39.471</b>	<b>46.906</b>	<b>48.056</b>	<b>42.058</b>

<i>Descrizione</i>	<b>Personale impegnato</b>			
	<b>cg25</b>	<b>cg26</b>	<b>cg27</b>	<b>cg28</b>
SDB impegnati a tempo pieno	730	536	771	761
SDB impegnati a tempo parziale	323	471	360	622
Membri della famiglia salesiana	207	133	673	304
Laici impegnati non della fs	1.252	1.829	1.864	2.426
Altri religiosi/e non salesiani	69	69	108	149
<b>TOTALE</b>	<b>2581</b>	<b>3038</b>	<b>3776</b>	<b>4.262</b>

Nelle pagine seguenti vengono presentati i quadri relativi alle diverse Regioni salesiane. Per il personale sono stati indicati in molti casi gli SDB impegnati a tempo pieno e quelli a tempo parziale.

La prima serie di tabelle con l'indicazione GLOBALE sommano i contributi delle varie

Regioni. Seguono quelle che specificano i raggruppamenti delle ispettorie che compongono le Regioni salesiane. Le intestazioni delle colonne seguono in forma abbreviata le richieste inviate nei questionari.

### GALE - CONVITTO-INTERNATO (annesso a scuola)

REGIONI	CONVITTO - INTERNATO (annesso a scuola) Centri	SDB impegnati a tempo pieno	SDB impegnati a tempo parziale	Membri impegnati della famiglia salesiana	Laici impegnati non membri della fs	Altri religiosi/e impegnati non salesiani	Destinatari (maschi + femmine)	Presenza femminile (in percentuale % stimata)
RASE	45	64	35	22	136	7	4007	
RASS	158	216	96	51	398	48	9206	
RAFM	61	88	106	74	311	7	5698	
RECN	44	19	29	10	180	0	4070	
RMED	3	1	4	1	4	0	140	
RAMI	17	41	22	21	174	8	1472	
RAMS	10	18	7	8	343	1	1379	
<b>TOT</b>	<b>338</b>	<b>447</b>	<b>299</b>	<b>187</b>	<b>1546</b>	<b>71</b>	<b>25972</b>	

### GALE - PENSIONATO Allievi Scuola dell'obbligo

REGIONI	PENSIONATO Allievi Scuola dell'obbligo Centri	SDB impegnati a tempo pieno	SDB impegnati a tempo parziale	Membri impegnati della famiglia salesiana	Laici impegnati non membri della fs	Altri religiosi/e impegnati non salesiani	Destinatari (maschi + femmine)	Presenza femminile (in percentuale % stimata)
RASE	2	7	7		14	4	44	
RASS	34	51	17	19	279	30	4165	
RAFM	9	9	5	2	88	0	2680	
RECN	3	4	2	4	41	0	317	
RMED	6	5	7	13	5	0	468	
RAMI	3	3	7	9	6	0	210	
RAMS	1	3	1	8	9	0	24	
<b>TOT</b>	<b>58</b>	<b>82</b>	<b>46</b>	<b>55</b>	<b>442</b>	<b>34</b>	<b>7908</b>	

### GALE - PENSIONATO Allievi Scuola Superiore

REGIONI	PENSIONATO Allievi Scuola Superiore Centri	SDB impegnati a tempo pieno	SDB impegnati a tempo parziale	Membri impegnati della famiglia salesiana	Laici impegnati non membri della fs	Altri religiosi/e impegnati non salesiani	Destinatari (maschi + femmine)	Presenza femminile (in percentuale % stimata)
RASE	2	4	8	0	4	0	30	
RASS	13	23	12	20	11	11	854	
RAFM	5	5	14	0	30	5	1700	
RECN	7	7	9	7	16	0	305	
RMED	5	2	7	0	2	0	216	
RAMI	1	0	1	1	0	0	7	
RAMS	2	4	2	4	5	0	14	
<b>TOT</b>	<b>35</b>	<b>45</b>	<b>53</b>	<b>32</b>	<b>68</b>	<b>16</b>	<b>3126</b>	

## GALE – PENSIONATO per Studenti Universitari

REGIONI	PENSIONATO per Studenti Universitari Centri	SDB impegnati a tempo pieno	SDB impegnati a tempo parziale	Membri impegnati della famiglia salesiana	Laici impegnati non membri della fs	Altri religiosi/e impegnati non salesiani	Destinatari (maschi + femmine)	Presenza femminile (in percentuale % stimata)
RASE	1	1	1	0	3	0	40	
RASS	21	40	0	16	170	24	810	
RAFM	2	5	1	0	8	0	110	
RECN	22	11	23	3	18	0	514	
RMED	26	25	14	5	27	0	1334	
RAMI	3	0	3	0	9	0	105	
RAMS	3	1	5	3	37	0	150	
UPS	5	39	82	0	0	0	226	
<b>TOT</b>	<b>83</b>	<b>122</b>	<b>129</b>	<b>27</b>	<b>272</b>	<b>24</b>	<b>3289</b>	

	PENSIONATO per Studenti Universitari Centri	SDB impegnati a tempo pieno	SDB impegnati a tempo parziale	Membri impegnati della famiglia salesiana	Laici impegnati non membri della fs	Altri religiosi/e impegnati non salesiani	Destinatari (solo maschi nelle comunità = SDB + diocesani + Altri religiosi)	Presenza diocesani + Altri religiosi (in percentuale % stimata)
UPS	5	39	82	0	0	0	226	27

## GALE – PENSIONATO per Giovani Lavoratori

REGIONI	PENSIONATO per Giovani Lavoratori Centri	SDB impegnati a tempo pieno	SDB impegnati a tempo parziale	Membri impegnati della famiglia salesiana	Laici impegnati non membri della fs	Altri religiosi/e impegnati non salesiani	Destinatari (maschi + femmine)	Presenza femminile (in percentuale % stimata)
RASE	10	20	7	0	16	4	562	
RASS	2	2	3	3	3	0	123	
RAFM	0	0	0	0	0	0	0	
RECN	3	3	0	0	50	0	750	
RMED	2	1	1	0	0	0	50	
RAMI	0	0	0	0	0	0	0	
RAMS	1	0	2	0	29	0	52	
<b>TOT</b>	<b>18</b>	<b>26</b>	<b>13</b>	<b>3</b>	<b>98</b>	<b>4</b>	<b>1537</b>	

**REG. ASIA EST-OCEANIA – CONVITTO-INTERNATO (annesso a scuola)**

Isp	CONVITTO - INTERNATO (annesso a scuola) Centri	SDB impegnati a tempo pieno	SDB impegnati a tempo parziale	Membri impegnati della famiglia salesiana	Laici impegnati non membri della fs	Altri religiosi/e impegnati non salesiani	Destinatari (maschi + femmine)	Presenza femminile (in percentuale % stimata)
AUL	1		1		60		50	35
CIN	2	8	1	3	10		175	5
FIN	5	12			12		432	35
FIS	5	5		5	10		200	10
GIA	1						39	
INA	3	3					60	
KOR								
MYM	1	4	7				40	
PGS	11	13	6	8	44	7	1162	24
THA	9	12					1086	
TLS	7	7	20	6			763	56
VIE								
<b>T</b>	<b>45</b>	<b>64</b>	<b>35</b>	<b>22</b>	<b>136</b>	<b>7</b>	<b>4007</b>	

**REG. ASIA SUD – CONVITTO-INTERNATO (annesso a scuola)**

Isp	CONVITTO - INTERNATO (annesso a scuola) Centri	SDB impegnati a tempo pieno	SDB impegnati a tempo parziale	Membri impegnati della famiglia salesiana	Laici impegnati non membri della fs	Altri religiosi/e impegnati non salesiani	Destinatari (maschi + femmine)	Presenza femminile (in percentuale % stimata)
INB	14	40	4	4	46	3	1352	7,4
INC								
IND								
ING	13	32		5	9	16	584	33,73
INH	12	12	5	5	30		400	200
INK	45	73	31	6	265	23	1837	
INM	35	25	12	18	12	6	2951	14,8
INN	9	16	14	3			682	2,5
INP	6	18	6	10	16		200	
INS	24		24		20		1200	
INT								
LKC								
<b>T</b>	<b>158</b>	<b>216</b>	<b>96</b>	<b>51</b>	<b>398</b>	<b>48</b>	<b>9206</b>	



**REG. AFRICA-MADAGASCAR – CONVITTO-INTERNATO (annesso a scuola)**

Isp	CONVITTO - INTERNATO (annesso a scuola) Centri	SDB impegnati a tempo pieno	SDB impegnati a tempo parziale	Membri impegnati della famiglia salesiana	Laici impegnati non membri della fs	Altri religiosi/e impegnati non salesiani	Destinatari (maschi + femmine)	Presenza femminile (in percentuale % stimata)
ACC	11	11	15	8	3	2	990	10
AET								
AFC	10	12	20	10	15	2	663	25
AFE	8	8		2	88		2485	20
AFM								
AFO	12	25	26	8	11	3	470	2,34
AFW	5	5	15		142		646	64
AGL	6	16	3					
ANG	1		5	2	35		85	
ATE	2	4	8		5		49	
MDG	3	4	7	1	9		170	
MOZ	3	3	7	43	3		140	
ZMB								
<b>T</b>	<b>61</b>	<b>88</b>	<b>106</b>	<b>74</b>	<b>311</b>	<b>7</b>	<b>5698</b>	

**REG. EUROPA CENTRO-NORD – CONVITTO-INTERNATO (annesso a scuola)**

Isp	CONVITTO - INTERNATO (annesso a scuola) Centri	SDB impegnati a tempo pieno	SDB impegnati a tempo parziale	Membri impegnati della famiglia salesiana	Laici impegnati non membri della fs	Altri religiosi/e impegnati non salesiani	Destinatari (maschi + femmine)	Presenza femminile (in percentuale % stimata)
AUS								
BEN	2		5	3	18		160	15
CEP	2		5				19	
CRO								
FRB	22		4				2804	25
GBR								
GER	6	1			120		250	50
IRL								
MLT								
PLE	1	1	1		5		37	30
PLN	1	2	2	3	5		192	
PLO	1	1	1		7		26	53,8
PLS	3	2	2				130	
SLK	1	3	1	1	1		90	
SLO	1	1	3	2	22		277	65
UKR	3	7	4				70	
UNG	1	1	1	1	2		15	
<b>T</b>	<b>44</b>	<b>19</b>	<b>29</b>	<b>10</b>	<b>180</b>	<b>0</b>	<b>4070</b>	

**REG. MEDITERRANEA – CONVITTO-INTERNATO (annesso a scuola)**

Isp	CONVITTO - INTERNATO (annesso a scuola) Centri	SDB impegnati a tempo pieno	SDB impegnati a tempo parziale	Membri impegnati della famiglia salesiana	Laici impegnati non membri della fs	Altri religiosi/e impegnati non salesiani	Destinatari (maschi + femmine)	Presenza femminile (in percentuale % stimata)
ICC								
ICP	2		2		4		100	
ILE								
IME	1	1	2	1			40	
INE								
ISI								
MOR								
POR								
SMX								
SSM								
<b>T</b>	<b>3</b>	<b>1</b>	<b>4</b>	<b>1</b>	<b>4</b>	<b>0</b>	<b>140</b>	

**REG. INTERAMERICA – CONVITTO-INTERNATO (annesso a scuola)**

Isp	CONVITTO - INTERNATO (annesso a scuola) Centri	SDB impegnati a tempo pieno	SDB impegnati a tempo parziale	Membri impegnati della famiglia salesiana	Laici impegnati non membri della fs	Altri religiosi/e impegnati non salesiani	Destinatari (maschi + femmine)	Presenza femminile (in percentuale % stimata)
ANT								
BOL	1		2		1		30	
CAM								
COB								
COM	2	6	4	8	14		320	10
ECU	4	5	7	4	14	3	224	31
HAI	2		3	1	2		80	25
MEG	1	1	1		5		35	
MEM	2	7	2	2	18	5	267	45
PER	1	1	3				66	
SUE								
SUO								
VEN	4	21		6	120		450	30
<b>T</b>	<b>17</b>	<b>41</b>	<b>22</b>	<b>21</b>	<b>174</b>	<b>8</b>	<b>1472</b>	

**REG. AMERICA-CONO SUD – CONVITTO-INTERNATO (annesso a scuola)**

Isp	CONVITTO - INTERNATO (annesso a scuola) Centri	SDB impegnati a tempo pieno	SDB impegnati a tempo parziale	Membr impegnati della famiglia salesiana	Laici impegnati non membri della fs	Altri religiosi/e impegnati non salesiani	Destinatari (maschi + femmine)	Presenza femminile (in percentuale % stimata)
ARN	5	13	1	6	248	1	742	90
ARS	1	3		2	54		225	20
BBH								
BCG								
BMA								
BPA								
BRE								
BSP								
CIL	2		2		10		120	30
PAR	1	2	2		2		139	
URU	1		2		29		153	
<b>T</b>	<b>10</b>	<b>18</b>	<b>7</b>	<b>8</b>	<b>343</b>	<b>1</b>	<b>1379</b>	

**REG. ASIA EST-OCEANIA – PENSIONATO Allievi Scuola dell'obbligo**

Isp	PENSIONATO Allievi Scuola dell'obbligo Centri	SDB impegnati a tempo pieno	SDB impegnati a tempo parziale	Membr impegnati della famiglia salesiana	Laici impegnati non membri della fs	Altri religiosi/e impegnati non salesiani	Destinatari (maschi + femmine)	Presenza femminile (in percentuale % stimata)
AUL								
CIN	1	3			10		14	31
FIN								
FIS								
GIA								
INA								
KOR								
MYM	1	4	7		4	4	30	20
PGS								
THA								
TLS								
VIE								
<b>T</b>	<b>2</b>	<b>7</b>	<b>7</b>	<b>0</b>	<b>14</b>	<b>4</b>	<b>44</b>	

**REG. ASIA SUD – PENSIONATO Allievi Scuola dell'obbligo**

Isp	PENSIONATO Allievi Scuola dell'obbligo Centri	SDB impegnati a tempo pieno	SDB impegnati a tempo parziale	Membri impegnati della famiglia salesiana	Laici impegnati non membri della fs	Altri religiosi/e impegnati non salesiani	Destinatari (maschi + femmine)	Presenza femminile (in percentuale % stimata)
INB	5	14	2	1	10		194	
INC	10	20	7	10	17	11	795	50
IND								
ING	13	17		4	242	13	2826	50,6
INH								
INK								
INM								
INN								
INP								
INS	6		8	4	10	6	350	170
INT								
LKC								
<b>T</b>	<b>34</b>	<b>51</b>	<b>17</b>	<b>19</b>	<b>279</b>	<b>30</b>	<b>4165</b>	

**REG. AFRICA-MADAGASCAR – PENSIONATO Allievi Scuola dell'obbligo**

Isp	PENSIONATO Allievi Scuola dell'obbligo Centri	SDB impegnati a tempo pieno	SDB impegnati a tempo parziale	Membri impegnati della famiglia salesiana	Laici impegnati non membri della fs	Altri religiosi/e impegnati non salesiani	Destinatari (maschi + femmine)	Presenza femminile (in percentuale % stimata)
ACC								
AET								
AFC								
AFE	8	8		2	88		2480	20
AFM								
AFO								
AFW	1	1	5				200	
AGL								
ANG								
ATE								
MDG								
MOZ								
ZMB								
<b>T</b>	<b>9</b>	<b>9</b>	<b>5</b>	<b>2</b>	<b>88</b>	<b>0</b>	<b>2680</b>	

**REG. EUROPA CENTRO-NORD – PENSIONATO Allievi Scuola dell'obbligo**

Isp	PENSIONATO Allievi Scuola dell'obbligo Centri	SDB impegnati a tempo pieno	SDB impegnati a tempo parziale	Membri impegnati della famiglia salesiana	Laici impegnati non membri della fs	Altri religiosi/e impegnati non salesiani	Destinatari (maschi + femmine)	Presenza femminile (in percentuale % stimata)
AUS	2	1	2		23		273	7,7
BEN								
CEP								
CRO								
FRB								
GBR								
IRL								
MLT								
PLE								
PLN	1	3		4	18		44	
PLO								
PLS								
SLK								
SLO								
UKR								
UNG								
<b>T</b>	<b>3</b>	<b>4</b>	<b>2</b>	<b>4</b>	<b>41</b>	<b>0</b>	<b>317</b>	

**REG. MEDITERRANEA – PENSIONATO Allievi Scuola dell'obbligo**

Isp	PENSIONATO Allievi Scuola dell'obbligo Centri	SDB impegnati a tempo pieno	SDB impegnati a tempo parziale	Membri impegnati della famiglia salesiana	Laici impegnati non membri della fs	Altri religiosi/e impegnati non salesiani	Destinatari (maschi + femmine)	Presenza femminile (in percentuale % stimata)
ICC								
ICP								
ILE	2							
IME								
INE								
ISI								
MOR								
POR								
SMX	4	5	7	13	5		468	44
SSM								
<b>T</b>	<b>6</b>	<b>5</b>	<b>7</b>	<b>13</b>	<b>5</b>	<b>0</b>	<b>468</b>	

**REG. INTERAMERICA – PENSIONATO Allievi Scuola dell'obbligo**

Isp	PENSIONATO Allievi Scuola dell'obbligo Centri	SDB impegnati a tempo pieno	SDB impegnati a tempo parziale	Membri impegnati della famiglia salesiana	Laici impegnati non membri della fs	Altri religiosi/e impegnati non salesiani	Destinatari (maschi + femmine)	Presenza femminile (in percentuale % stimata)
ANT								
BOL								
CAM								
COB								
COM	1	3	2	3	6		60	40
ECU								
HAI	1		4	4			20	10
MEG								
MEM								
PER	1		1	2			130	50
SUE								
SUO								
VEN								
<b>T</b>	<b>3</b>	<b>3</b>	<b>7</b>	<b>9</b>	<b>6</b>	<b>0</b>	<b>210</b>	

**REG. AMERICA-CONO SUD – PENSIONATO Allievi Scuola dell'obbligo**

Isp	PENSIONATO Allievi Scuola dell'obbligo Centri	SDB impegnati a tempo pieno	SDB impegnati a tempo parziale	Membri impegnati della famiglia salesiana	Laici impegnati non membri della fs	Altri religiosi/e impegnati non salesiani	Destinatari (maschi + femmine)	Presenza femminile (in percentuale % stimata)
ARN								
ARS	1	3	1	8	9		24	5
BBH								
BCG								
BMA								
BPA								
BRE								
BSP								
CIL								
PAR								
URU								
<b>T</b>	<b>1</b>	<b>3</b>	<b>1</b>	<b>8</b>	<b>9</b>	<b>0</b>	<b>24</b>	

**REG. ASIA EST-OCEANIA – PENSIONATO Allievi Scuola dell'obbligo**

Isp	PENSIONATO Allievi Scuola Superiore Centri	SDB impegnati a tempo pieno	SDB impegnati a tempo parziale	Membri impegnati della famiglia salesiana	Laici impegnati non membri della fs	Altri religiosi/e impegnati non salesiani	Destinatari (maschi + femmine)	Presenza femminile (in percentuale % stimata)
AUL								
CIN								
FIN								
FIS								
GIA								
KOR								
INA								
MYM	2	4	8		4		30	
PGS								
THA								
TLS								
VIE								
<b>T</b>	<b>2</b>	<b>4</b>	<b>8</b>	<b>0</b>	<b>4</b>	<b>0</b>	<b>30</b>	

**REG. ASIA SUD – PENSIONATO Allievi Scuola Superiore**

Isp	PENSIONATO Allievi Scuola Superiore Centri	SDB impegnati a tempo pieno	SDB impegnati a tempo parziale	Membri impegnati della famiglia salesiana	Laici impegnati non membri della fs	Altri religiosi/e impegnati non salesiani	Destinatari (maschi + femmine)	Presenza femminile (in percentuale % stimata)
INB								
INC	12	22	10	20	11	11	838	40
IND								
ING								
INH								
INK								
INM								
INN								
INP	1	1	2				16	
INS								
INT								
LKC								
<b>T</b>	<b>13</b>	<b>23</b>	<b>12</b>	<b>20</b>	<b>11</b>	<b>11</b>	<b>854</b>	

**REG. AFRICA-MADAGASCAR – PENSIONATO Allievi Scuola Superiore**

Isp	PENSIONATO Allievi Scuola Superiore Centri	SDB impegnati a tempo pieno	SDB impegnati a tempo parziale	Membri impegnati della famiglia salesiana	Laici impegnati non membri della fs	Altri religiosi/e impegnati non salesiani	Destinatari (maschi + femmine)	Presenza femminile (in percentuale % stimata)
ACC								
AET								
AFC								
AFE	2	2	4		30	5	1350	30
AFM								
AFO								
AFW	3	3	10				350	
AGL								
ANG								
ATE								
MDG								
MOZ								
ZMB								
<b>T</b>	<b>5</b>	<b>5</b>	<b>14</b>	<b>0</b>	<b>30</b>	<b>5</b>	<b>1700</b>	

**REG. EUROPA CENTRO-NORD – PENSIONATO Allievi Scuola Superiore**

Isp	PENSIONATO Allievi Scuola Superiore Centri	SDB impegnati a tempo pieno	SDB impegnati a tempo parziale	Membri impegnati della famiglia salesiana	Laici impegnati non membri della fs	Altri religiosi/e impegnati non salesiani	Destinatari (maschi + femmine)	Presenza femminile (in percentuale % stimata)
AUS								
BEN								
CEP								
CRO								
FRB	1				2		53	25
GBR								
GER								
IRL								
MLT								
PLE	3	3	5		10		182	20
PLN								
PLO	2	3	1		4		19	
PLS								
SLK								
SLO	1	1	3	7			51	
UKR								
UNG								
<b>T</b>	<b>7</b>	<b>7</b>	<b>9</b>	<b>7</b>	<b>16</b>	<b>0</b>	<b>305</b>	



**REG. MEDITERRANEA – PENSIONATO Allievi Scuola Superiore**

Isp	PENSIONATO Allievi Scuola Superiore Centri	SDB impegnati a tempo pieno	SDB impegnati a tempo parziale	Membri impegnati della famiglia salesiana	Laici impegnati non membri della fs	Altri religiosi/e impegnati non salesiani	Destinatari (maschi + femmine)	Presenza femminile (in percentuale % stimata)
ICC								
ICP								
ILE	2	2	4				170	
IME								
INE	3		3		2		46	
ISI								
MOR								
POR								
SMX								
SSM								
T	5	2	7	0	2	0	216	

**REG. INTERAMERICA – PENSIONATO Allievi Scuola Superiore**

Isp	PENSIONATO Allievi Scuola Superiore Centri	SDB impegnati a tempo pieno	SDB impegnati a tempo parziale	Membri impegnati della famiglia salesiana	Laici impegnati non membri della fs	Altri religiosi/e impegnati non salesiani	Destinatari (maschi + femmine)	Presenza femminile (in percentuale % stimata)
ANT								
BOL								
CAM								
COB								
COM								
ECU								
HAI								
MEG	1		1	1			7	50
MEM								
PER								
SUE								
SUO								
VEN								
T	1	0	1	1	0	0	7	

**REG. AMERICA-CONO SUD – PENSIONATO Allievi Scuola Superiore**

Isp	PENSIONATO Allievi Scuola Superiore Centri	SDB impegnati a tempo pieno	SDB impegnati a tempo parziale	Membri impegnati della famiglia salesiana	Laici impegnati non membri della fs	Altri religiosi/e impegnati non salesiani	Destinatari (maschi + femmine)	Presenza femminile (in percentuale % stimata)
ARN								
ARS	2	4	2	4	5		14	2
BBH								
BCG								
BMA								
BPA								
BRE								
BSP								
CIL								
PAR								
URU								
T	2	4	2	4	5	0	14	

**REG. ASIA EST-OCEANIA – PENSIONATO Allievi Scuola Superiore**

Isp	PENSIONATO per Studenti Universitari Centri	SDB impegnati a tempo pieno	SDB impegnati a tempo parziale	Membri impegnati della famiglia salesiana	Laici impegnati non membri della fs	Altri religiosi/e impegnati non salesiani	Destinatari (maschi + femmine)	Presenza femminile (in percentuale % stimata)
AUL	1	1	1		3		40	
CIN								
FIN								
FIS								
GIA								
INA								
KOR								
MYM								
PGS								
THA								
TLS								
VIE								
<b>T</b>	<b>1</b>	<b>1</b>	<b>1</b>	<b>0</b>	<b>3</b>	<b>0</b>	<b>40</b>	

**REG. ASIA SUD – PENSIONATO per Studenti Universitari**

Isp	PENSIONATO per Studenti Universitari Centri	SDB impegnati a tempo pieno	SDB impegnati a tempo parziale	Membri impegnati della famiglia salesiana	Laici impegnati non membri della fs	Altri religiosi/e impegnati non salesiani	Destinatari (maschi + femmine)	Presenza femminile (in percentuale % stimata)
INB								
INC	1			3	2		80	100
IND								
ING	4	8		6	2	12	455	48,67
INH								
INK	11	26		5	166	12	156	
INM								
INN	3	4		2			85	62
INP	2	2					34	
INS								
INT								
LKC								
<b>T</b>	<b>21</b>	<b>40</b>	<b>0</b>	<b>16</b>	<b>170</b>	<b>24</b>	<b>810</b>	

**REG. AFRICA-MADAGASCAR – PENSIONATO per Studenti Universitari**

Isp	PENSIONATO per Studenti Universitari Centri	SDB impegnati a tempo pieno	SDB impegnati a tempo parziale	Membri impegnati della famiglia salesiana	Laici impegnati non membri della fs	Altri religiosi/e impegnati non salesiani	Destinatari (maschi + femmine)	Presenza femminile (in percentuale % stimata)
ACC	1	3			4		50	
AET								
AFC	1	2	1		4		60	
AFE								
AFM								
AFO								
AFW								
AGL								
ANG								
ATE								
MDG								
MOZ								
ZMB								
<b>T</b>	<b>2</b>	<b>5</b>	<b>1</b>	<b>0</b>	<b>8</b>	<b>0</b>	<b>110</b>	

**REG. EUROPA CENTRO-NORD – PENSIONATO per Studenti Universitari**

Isp	PENSIONATO per Studenti Universitari Centri	SDB impegnati a tempo pieno	SDB impegnati a tempo parziale	Membri impegnati della famiglia salesiana	Laici impegnati non membri della fs	Altri religiosi/e impegnati non salesiani	Destinatari (maschi + femmine)	Presenza femminile (in percentuale % stimata)
AUS	1	2	2		10		198	34
BEN								
CEP	4		4				69	
CRO	4		4				40	
FRB								
GBR								
GER								
IRL	2	4		1	2		39	
MLT								
PLE								
PLN	2		3		4		40	
PLO	4	1	4	1	1		55	
PLS								
SLK	1		1				20	
SLO	1		1				15	
UKR	2	3	2					
UNG	1	1	2	1	1		38	
<b>T</b>	<b>22</b>	<b>11</b>	<b>23</b>	<b>3</b>	<b>18</b>	<b>0</b>	<b>514</b>	

**REG. MEDITERRANEA – PENSIONATO per Studenti Universitari**

Isp	PENSIONATO per Studenti Universitari Centri	SDB impegnati a tempo pieno	SDB impegnati a tempo parziale	Membri impegnati della famiglia salesiana	Laici impegnati non membri della fs	Altri religiosi/e impegnati non salesiani	Destinatari (maschi + femmine)	Presenza femminile (in percentuale % stimata)
ICC	4	2	1	3			150	10
ICP	5	5	3				260	
ILE	7	7					400	
IME	2	2	2	1	1		45	
INE	5	4	4				284	5
ISI	1	1	1				20	
MOR								
POR								
SMX	1	3		1	20		140	
SSM	1	1	3		6		35	7
<b>T</b>	<b>26</b>	<b>25</b>	<b>14</b>	<b>5</b>	<b>27</b>	<b>0</b>	<b>1334</b>	

**REG. INTERAMERICA – PENSIONATO per Studenti Universitari**

Isp	PENSIONATO per Studenti Universitari Centri	SDB impegnati a tempo pieno	SDB impegnati a tempo parziale	Membri impegnati della famiglia salesiana	Laici impegnati non membri della fs	Altri religiosi/e impegnati non salesiani	Destinatari (maschi + femmine)	Presenza femminile (in percentuale % stimata)
ANT								
BOL								
CAM	1		1		1		46	30
COB								
COM								
ECU	1		1		7		50	32
HAI								
MEG								
MEM								
PER	1		1		1		9	100
SUE								
SUO								
VEN								
<b>T</b>	<b>3</b>	<b>0</b>	<b>3</b>	<b>0</b>	<b>9</b>	<b>0</b>	<b>105</b>	

**REG. AMERICA-CONO SUD – PENSIONATO per Studenti Universitari**

Isp	PENSIONATO per Studenti Universitari Centri	SDB impegnati a tempo pieno	SDB impegnati a tempo parziale	Membri impegnati della famiglia salesiana	Laici impegnati non membri della fs	Altri religiosi/e impegnati non salesiani	Destinatari (maschi + femmine)	Presenza femminile (in percentuale % stimata)
ARN	1	1	2		4		92	49
ARS	1		1	3	4		6	10
BBH								
BCG								
BMA								
BPA								
BRE								
BSP								
CIL								
PAR								
URU	1		2		29		52	
<b>T</b>	<b>3</b>	<b>1</b>	<b>5</b>	<b>3</b>	<b>37</b>	<b>0</b>	<b>150</b>	

**REG. RMG-UPS – PENSIONATO per Studenti Universitari**

	PENSIONATO per Studenti Universitari Centri	SDB impegnati a tempo pieno	SDB impegnati a tempo parziale	Membri impegnati della famiglia salesiana	Laici impegnati non membri della fs	Altri religiosi/e impegnati non salesiani	Destinatari (solo maschi nelle comunità = SDB + diocesani + Altri religiosi)	Presenza diocesani + Altri religiosi (in percentuale % stimata)
<b>UPS</b>	5	39	82	0	0	0	226	27

**REG. ASIA EST-OCEANIA – PENSIONATO per Giovani Lavoratori**

Isp	PENSIONATO per Giovani Lavoratori Centri	SDB impegnati a tempo pieno	SDB impegnati a tempo parziale	Membri impegnati della famiglia salesiana	Laici impegnati non membri della fs	Altri religiosi/e impegnati non salesiani	Destinatari (maschi + femmine)	Presenza femminile (in percentuale % stimata)
AUL								
CIN								
FIN	5	12			12		432	35
FIS	4	4					100	10
GIA								
INA								
KOR								
MYM	1	4	7		4	4	30	
PGS								
THA								
TLS								
VIE								
<b>T</b>	<b>10</b>	<b>20</b>	<b>7</b>	<b>0</b>	<b>16</b>	<b>4</b>	<b>562</b>	

**REG. ASIA SUD – PENSIONATO per Giovani Lavoratori**

Isp	PENSIONATO per Giovani Lavoratori Centri	SDB impegnati a tempo pieno	SDB impegnati a tempo parziale	Membri impegnati della famiglia salesiana	Laici impegnati non membri della fs	Altri religiosi/e impegnati non salesiani	Destinatari (maschi + femmine)	Presenza femminile (in percentuale % stimata)
INB								
INC								
IND								
ING								
INH								
INK								
INM	2	2	3	3	3		123	
INN								
INP								
INS								
INT								
LKC								
T	2	2	3	3	3	0	123	

**REG. AFRICA-MADAGASCAR – PENSIONATO per Giovani Lavoratori**

Isp	PENSIONATO per Giovani Lavoratori Centri	SDB impegnati a tempo pieno	SDB impegnati a tempo parziale	Membri impegnati della famiglia salesiana	Laici impegnati non membri della fs	Altri religiosi/e impegnati non salesiani	Destinatari (maschi + femmine)	Presenza femminile (in percentuale % stimata)
ACC								
AET								
AFC								
AFE								
AFM								
AFO								
AFW								
AGL								
ANG								
ATE								
MDG								
MOZ								
ZMB								
T	0	0	0	0	0	0	0	

**REG. EUROPA CENTRO-NORD – PENSIONATO per Giovani Lavoratori**

Isp	PENSIONATO per Giovani Lavoratori Centri	SDB impegnati a tempo pieno	SDB impegnati a tempo parziale	Membri impegnati della famiglia salesiana	Laici impegnati non membri della fs	Altri religiosi/e impegnati non salesiani	Destinatari (maschi + femmine)	Presenza femminile (in percentuale % stimata)
AUS								
BEN								
CEP								
CRO								
FRB								
GBR								
GER	3	3			50		750	100
IRL								
MLT								
PLE								
PLN								
PLO								
PLS								
SLK								
SLO								
UKR								
UNG								
<b>T</b>	<b>3</b>	<b>3</b>	<b>0</b>	<b>0</b>	<b>50</b>	<b>0</b>	<b>750</b>	

**REG. MEDITERRANEA – PENSIONATO per Giovani Lavoratori**

Isp	PENSIONATO per Giovani Lavoratori Centri	SDB impegnati a tempo pieno	SDB impegnati a tempo parziale	Membri impegnati della famiglia salesiana	Laici impegnati non membri della fs	Altri religiosi/e impegnati non salesiani	Destinatari (maschi + femmine)	Presenza femminile (in percentuale % stimata)
ICC								
ICP	1	1					20	
ILE								
IME								
INE	1		1				30	20
ISI								
MOR								
POR								
SMX								
SSM								
<b>T</b>	<b>2</b>	<b>1</b>	<b>1</b>	<b>0</b>	<b>0</b>	<b>0</b>	<b>50</b>	

**REG. INTERAMERICA – PENSIONATO per Giovani Lavoratori**

Isp	PENSIONATO per Giovani Lavoratori Centri	SDB impegnati a tempo pieno	SDB impegnati a tempo parziale	Membri impegnati della famiglia salesiana	Laici impegnati non membri della fs	Altri religiosi/e impegnati non salesiani	Destinatari (maschi + femmine)	Presenza femminile (in percentuale % stimata)
ANT								
BOL								
CAM								
COB								
COM								
ECU								
HAI								
MEG								
MEM								
PER								
SUE								
SUO								
VEN								
<b>T</b>	<b>0</b>	<b>0</b>	<b>0</b>	<b>0</b>	<b>0</b>	<b>0</b>	<b>0</b>	

**REG. AMERICA-CONO SUD – PENSIONATO per Giovani Lavoratori**

Isp	PENSIONATO per Giovani Lavoratori Centri	SDB impegnati a tempo pieno	SDB impegnati a tempo parziale	Membri impegnati della famiglia salesiana	Laici impegnati non membri della fs	Altri religiosi/e impegnati non salesiani	Destinatari (maschi + femmine)	Presenza femminile (in percentuale % stimata)
ARN								
ARS								
BBH								
BCG								
BMA								
BPA								
BRE								
BSP								
CIL								
PAR								
URU	1		2		29		52	
<b>T</b>	<b>1</b>	<b>0</b>	<b>2</b>	<b>0</b>	<b>29</b>	<b>0</b>	<b>52</b>	



## 6. ORIENTAMENTO VOCAZIONALE

*«I centri di orientamento vocazionale accolgono ed accompagnano i giovani che si sentono chiamati ad un impegno nella Chiesa e nella Congregazione.*

*Questo servizio può essere svolto anche organizzando incontri locali o regionali, istituendo gruppi specifici o inserendo i giovani in qualche nostra comunità (Regolamenti SDB 16).*

*L'aspirantato è un centro di orientamento vocazionale salesiano. Mantenendosi aperto all'ambiente e in contatto con le famiglie, aiuta gli adolescenti e i giovani che manifestano attitudini alla vita religiosa e al sacerdozio a conoscere la propria vocazione apostolica e a corrispondervi» (Regolamenti SDB 17).*

L'impegno per le vocazioni è una delle finalità primarie della missione salesiana (cf. Cost. 6). Ogni opera salesiana, perciò, cura la dimensione vocazionale. Tuttavia esistono nelle Ispettorie anche alcune opere più specificamente dedicate alla promozione e alla cura delle vocazioni alla vita religiosa salesiana e al sacerdozio.

Il quadro delle opere di orientamento vocazionale è stato fatto in base a Reg. 16-17 e ad un Documento dei Dicasteri per la Formazione e per la Pastorale Giovanile (2010, 2014).

Si intende perciò per:

1. **Centro di orientamento vocazionale:**  
un'opera di largo orientamento vocazionale, specialmente per i preadolescenti

2. **Aspirantato:** casa destinata specificamente all'orientamento, secondo i criteri dell'art. 17 dei Regolamenti Generali (centro di studi interno), ma anche possono avere diverse modalità: scolastico: per giovani che sono impegnati in studi pre-universitari; universitario, comunità proposta: per giovani pre-universitari o universitari; volontariato vocazionale: per giovani che si inseriscono per un anno in una comunità salesiana; Aspirantato "esterno"; Aspirantato per vocazione autoctone, ecc.
3. **Comunità di accoglienza vocazionale:** comunità che accoglie un gruppo di giovani orientati alla vita salesiana (che vivono in comunità)
4. **Seminario a servizio diocesano:** è un Seminario animato dai Salesiani per la Diocesi.

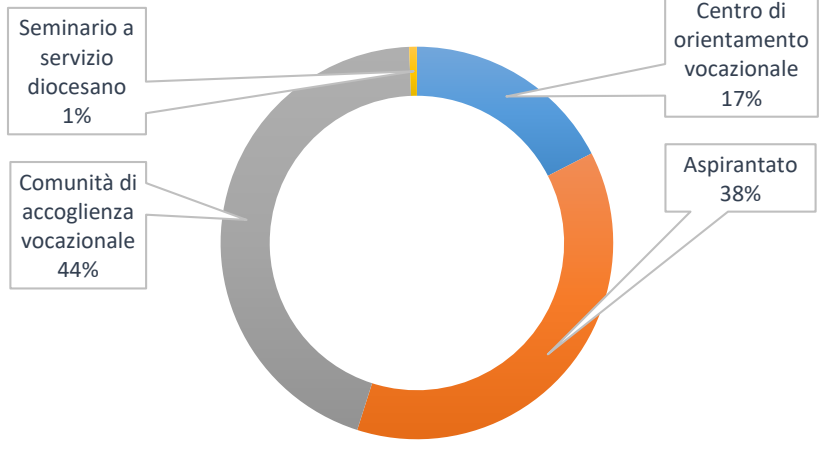
### Centri

Centro di orientamento vocazionale	55
Aspirantato	118
Comunità di accoglienza vocazionale	140
Seminario a servizio diocesano	2
<b>Totale centri</b>	<b>315</b>

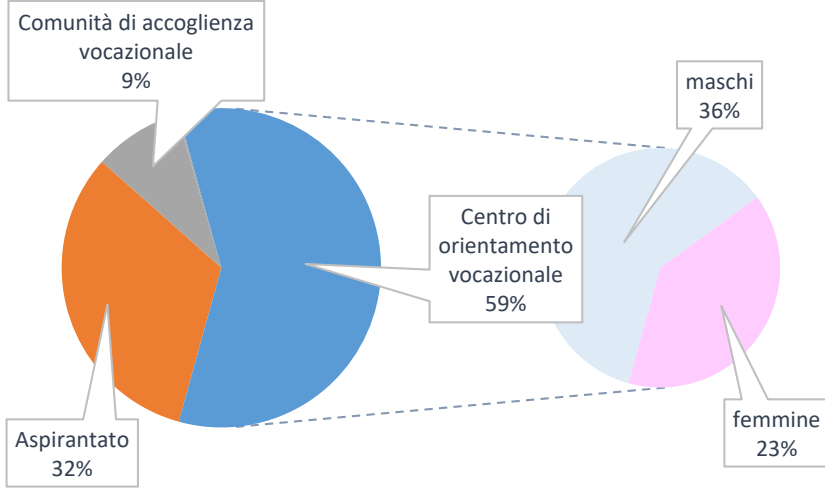
### Personale che opera nell'orientamento vocazionale

SDB impegnati a tempo pieno	628
SDB impegnati a tempo parziale	532
Membri impegnati della famiglia salesiana	204
Laici impegnati non membri della famiglia salesiana	708
Altri religiosi/e impegnati non salesiani	42
<b>Totale personale</b>	<b>2.114</b>

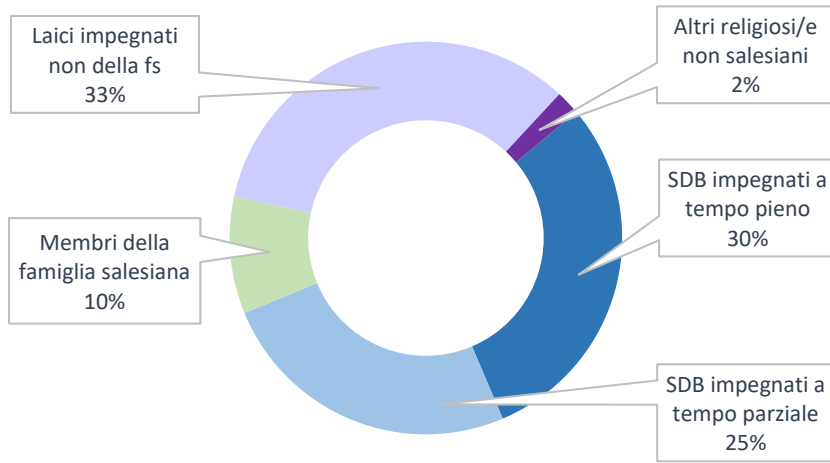
## Centri



## Destinatari



## Personale



**Destinatari\* privilegiati dell'orientamento vocazionale**

	<b>Maschi</b>	<b>Femmine</b>
Centro di orientamento vocazionale	<b>2.495</b>	<b>1.616</b>
Aspirantato	2.264	
Comunità di accoglienza vocazionale	628	
Seminario a servizio diocesano	14	
<b>Totale parziale</b>	<b>5.401</b>	<b>1.616</b>
<b>Totale destinatari (M+F)</b>	<b>7.017</b>	

**Alcuni dati dei CG precedenti a confronto**

<i>Descrizione</i>	<b>N. Centri</b>			
	<b>cg25</b>	<b>cg26</b>	<b>cg27</b>	<b>cg28</b>
Centro di orientamento vocazionale	24	44	109	55
Aspirantato	73	76	134	118
Comunità di accoglienza vocazionale	71	53	119	140
Seminario a servizio diocesano	7	7	2	2
<b>TOTALE</b>	<b>175</b>	<b>180</b>	<b>364</b>	<b>315</b>

<i>Descrizione</i>	<b>N. Destinatari</b>			
	<b>cg25</b>	<b>cg26</b>	<b>cg27</b>	<b>cg28</b>
Centro di orientamento vocazionale	1.313	1.940	4.695 <sup>§</sup>	4.111 <sup>§</sup>
Aspirantato	1.707	1.827	2.467	2.264
Comunità di accoglienza vocazionale	932	267	*	628
Seminario a servizio diocesano	361	373		14
<b>TOTALE</b>	<b>4.313</b>	<b>4.407</b>		<b>7.017</b>

(\*) è stata intesa come accoglienza vocazionale in senso ampio (M+F=12.700); (§): Maschi+Femmine

<i>Descrizione</i>	<b>Personale impegnato</b>			
	<b>cg25</b>	<b>cg26</b>	<b>cg27</b>	<b>cg28</b>
SDB impegnati a tempo pieno	487	436	471	628
SDB impegnati a tempo parziale	345	451	414	532
Membri della famiglia salesiana	82	73	155	204
Laici impegnati non della fs	284	366	218	708
Altri religiosi/e non salesiani	26	31	39	42
<b>TOTALE</b>	<b>1.224</b>	<b>1.357</b>	<b>1.297</b>	<b>2.114</b>

Nelle pagine seguenti vengono presentati i quadri relativi alle diverse Regioni salesiane. Per il personale sono stati indicati in molti casi gli SDB impegnati a tempo pieno e quelli a tempo parziale.

La prima serie di tabelle con l'indicazione GLOBALE sommano i contributi delle varie

Regioni. Seguono quelle che specificano i raggruppamenti delle ispettorie che compongono le Regioni salesiane. Le intestazioni delle colonne seguono in forma abbreviata le richieste inviate nei questionari.

## GLOBALE – CENTRO DI ORIENTAMENTO VOCAZIONALE

REGIONI	CENTRO DI ORIENTAMENTO VOCAZIONALE Centri	SDB impegnati a tempo pieno	SDB impegnati a tempo parziale	Membri impegnati della famiglia salesiana	Laici impegnati non membri della fs	Altri religiosi/e impegnati non salesiani	Destinatari maschi	Destinatari femmine
RASE	7	8	25	3	4	3	9	174
RASS	9	47	14	4	53		445	
RAFM	9	23	25	18	39	3	538	42
RECN	5	7	6	3	29		1001	1175
RMED	8	20	26	12	14		240	145
RAMI	3	3	5	3	7		146	80
RAMS	14	42		19	15		116	
<b>TOT</b>	<b>55</b>	<b>150</b>	<b>101</b>	<b>62</b>	<b>161</b>	<b>6</b>	<b>2495</b>	<b>1616</b>

## GLOBALE – ASPIRANTATO

REGIONI	ASPIRANTATO Centri	SDB impegnati a tempo pieno	SDB impegnati a tempo parziale	Membri impegnati della famiglia salesiana	Laici impegnati non membri della fs	Altri religiosi/e impegnati non salesiani	Destinatari maschi
RASE	28	57	53	41	33	2	825
RASS	18	86	26	9	46		853
RAFM	25	41	32	6	7	0	284
RECN	10	15	18	0	0	0	33
RMED	7	26	27	22	10	0	122
RAMI	8	31	19	2	8	6	45
RAMS	22	27	28	13	15	1	102
<b>TOT</b>	<b>118</b>	<b>283</b>	<b>203</b>	<b>93</b>	<b>119</b>	<b>9</b>	<b>2264</b>

## GLOBALE – COMUNITÀ DI ACCOGLIENZA VOCAZIONALE

REGIONI	COMUNITA' DI ACCOGLIENZA VOCAZIONALE Centri	SDB impegnati a tempo pieno	SDB impegnati a tempo parziale	Membri impegnati della famiglia salesiana	Laici impegnati non membri della fs	Altri religiosi/e impegnati non salesiani	Destinatari maschi
RASE	13	10	32	2	16	2	268
RASS	2	9	1	1	2	0	28
RAFM	41	55	73	15	366	7	130
RECN	14	14	16	1	8	1	34
RMED	8	24	28	12	7	2	57
RAMI	32	27	50	2	3	4	50
RAMS	30	52	20	11	24	9	61
<b>TOT</b>	<b>140</b>	<b>191</b>	<b>220</b>	<b>44</b>	<b>426</b>	<b>25</b>	<b>628</b>

## GLOBALE – SEMINARIO A SERVIZIO DIOCESANO

REGIONI	SEMINARIO A SERVIZIO DIOCESANO Centri	SDB impegnati a tempo pieno	SDB impegnati a tempo parziale	Membri impegnati della famiglia salesiana	Laici impegnati non membri della fs	Altri religiosi/e impegnati non salesiani	Destinatari maschi
RASE	1	4	8	2	2	2	12
RASS	0	0	0	0	0	0	0
RAFM	0	0	0	0	0	0	0
RECN	0	0	0	0	0	0	0
RMED	0	0	0	0	0	0	0
RAMI	0	0	0	0	0	0	0
RAMS	1	0	0	3	0	0	2
<b>TOT</b>	<b>2</b>	<b>4</b>	<b>8</b>	<b>5</b>	<b>2</b>	<b>2</b>	<b>14</b>

**REG. ASIA EST-OCEANIA – CENTRO DI ORIENTAMENTO VOCAZIONALE**

Isp	CENTRO DI ORIENTAMENTO VOCAZIONALE Centri	SDB impegnati a tempo pieno	SDB impegnati a tempo parziale	Membri impegnati della famiglia salesiana	Laici impegnati non membri della fs	Altri religiosi/e impegnati non salesiani	Destinatari maschi	Destinatari femmine
AUL								
BEN								
CIN	2	1	4				4	
FIN								
FIS								
GIA								
INA								
KOR	1	1	3					
MYM	3	4	12	3	4	3	5	4
PGS								
THA								
TLS	1	2	6					170
VIE								
<b>T</b>	<b>7</b>	<b>8</b>	<b>25</b>	<b>3</b>	<b>4</b>	<b>3</b>	<b>9</b>	<b>174</b>

**REG. ASIA SUD – CENTRO DI ORIENTAMENTO VOCAZIONALE**

Isp	CENTRO DI ORIENTAMENTO VOCAZIONALE Centri	SDB impegnati a tempo pieno	SDB impegnati a tempo parziale	Membri impegnati della famiglia salesiana	Laici impegnati non membri della fs	Altri religiosi/e impegnati non salesiani	Destinatari maschi	Destinatari femmine
INB	1	7					37	
INC	2	5	7				37	
IND								
ING								
INH								
INK	2	10	4				45	
INM								
INN								
INP								
INS	1	11			10		180	
INT	1	5	1	4	7		20	
LKC	2	9	2		36		126	
<b>T</b>	<b>9</b>	<b>47</b>	<b>14</b>	<b>4</b>	<b>53</b>		<b>445</b>	

**REG. AFRICA-MADAGASCAR – CENTRO DI ORIENTAMENTO VOCAZIONALE**

Isp	CENTRO DI ORIENTAMENTO VOCAZIONALE Centri	SDB impegnati a tempo pieno	SDB impegnati a tempo parziale	Membri impegnati della famiglia salesiana	Laici impegnati non membri della fs	Altri religiosi/e impegnati non salesiani	Destinatari maschi	Destinatari femmine
ACC	5	13	16	13			56	12
AET								
AFC								
AFE	2	8			35	3	428	
AFM								
AFO								
AFW	1	1	6	3	4		50	30
AGL								
ANG								
ATE								
MDG								
MOZ	1	1	3	2			4	
ZMB								
<b>T</b>	<b>9</b>	<b>23</b>	<b>25</b>	<b>18</b>	<b>39</b>	<b>3</b>	<b>538</b>	<b>42</b>

**REG. EUROPA CENTRO-NORD – CENTRO DI ORIENTAMENTO VOCAZIONALE**

Isp	CENTRO DI ORIENTAMENTO VOCAZIONALE Centri	SDB impegnati a tempo pieno	SDB impegnati a tempo parziale	Membri impegnati della famiglia salesiana	Laici impegnati non membri della fs	Altri religiosi/e impegnati non salesiani	Destinatari maschi	Destinatari femmine
AUS								
CEP	1	3			15		640	965
CRO								
FRB			2				3	
GBR								
GER								
IRL	1	1	1	1	4		8	10
MLT	1	1	1	2	10		250	100
PLE	1	1	1				100	100
PLN								
PLO								
PLS								
SLK								
SLO								
UKR	1	1	1					
UNG								
<b>T</b>	<b>5</b>	<b>7</b>	<b>6</b>	<b>3</b>	<b>29</b>		<b>1001</b>	<b>1175</b>

**REG. MEDITERRANEA – CENTRO DI ORIENTAMENTO VOCAZIONALE**

Isp	CENTRO DI ORIENTAMENTO VOCAZIONALE Centri	SDB impegnati a tempo pieno	SDB impegnati a tempo parziale	Membri impegnati della famiglia salesiana	Laici impegnati non membri della fs	Altri religiosi/e impegnati non salesiani	Destinatari maschi	Destinatari femmine
ICC								
ICP								
ILE								
IME	5	14	18	10	10		200	115
INE	1	1	1		3		20	30
ISI								
MOR								
POR								
SMX	1	4	2				20	
SSM	1	1	5	2	1			
<b>T</b>	<b>8</b>	<b>20</b>	<b>26</b>	<b>12</b>	<b>14</b>		<b>240</b>	<b>145</b>

**REG. INTERAMERICA – CENTRO DI ORIENTAMENTO VOCAZIONALE**

Isp	CENTRO DI ORIENTAMENTO VOCAZIONALE Centri	SDB impegnati a tempo pieno	SDB impegnati a tempo parziale	Membri impegnati della famiglia salesiana	Laici impegnati non membri della fs	Altri religiosi/e impegnati non salesiani	Destinatari maschi	Destinatari femmine
ANT								
BOL								
CAM								
COB								
COM								
ECU								
HAI								
MEG								
MEM	1	1					10	10
PER								
SUE								
SUO	1	2	2				6	
VEN	1		3	3	7		130	70
<b>T</b>	<b>3</b>	<b>3</b>	<b>5</b>	<b>3</b>	<b>7</b>		<b>146</b>	<b>80</b>

**REG. AMERICA-CONO SUD – CENTRO DI ORIENTAMENTO VOCAZIONALE**

Isp	CENTRO DI ORIENTAMENTO VOCAZIONALE Centri	SDB impegnati a tempo pieno	SDB impegnati a tempo parziale	Membri impegnati della famiglia salesiana	Laici impegnati non membri della fs	Altri religiosi/e impegnati non salesiani	Destinatari maschi	Destinatari femmine
ARN								
ARS	10	30		1	1			
BBH								
BCG	1	1		6	8		43	
BMA	2	9		10	3		30	
BPA		1			3		23	
BRE								
BSP	1	1		2			20	
CIL								
PAR								
URU								
<b>T</b>	<b>14</b>	<b>42</b>		<b>19</b>	<b>15</b>		<b>116</b>	

**REG. ASIA EST-OCEANIA – ASPIRANTATO**

Isp	ASPIRANTATO Centri	SDB impegnati a tempo pieno	SDB impegnati a tempo parziale	Membri impegnati della famiglia salesiana	Laici impegnati non membri della fs	Altri religiosi/e impegnati non salesiani	Destinatari maschi
AUL							
BEN	1		2				
CIN	2		2				7
FIN	1	6					15
FIS	1	5	4	3	7		25
GIA	2	5		7	4		15
INA	2	2					5
KOR	1	1					10
MYM	3	4	12	4	2	2	12
PGS	2	7	2		6		26
THA	3	10					75
TLS	2	4	20				82
VIE	8	13	11	27	14		553
<b>T</b>	<b>28</b>	<b>57</b>	<b>53</b>	<b>41</b>	<b>33</b>	<b>2</b>	<b>825</b>

**REG. ASIA SUD – ASPIRANTATO**

Isp	ASPIRANTATO Centri	SDB impegnati a tempo pieno	SDB impegnati a tempo parziale	Membri impegnati della famiglia salesiana	Laici impegnati non membri della fs	Altri religiosi/e impegnati non salesiani	Destinatari maschi
INB	1	7					28
INC	2	9	4				96
IND							
ING	3	13	3				209
INH							
INK	2	11	8	2			97
INM	2	4	3				26
INN	2	10	3		2		70
INP	2	10	3		2		70
INS	1	8			6		85
INT	1	5	2	7			46
LKC	2	9			36		126
<b>T</b>	<b>18</b>	<b>86</b>	<b>26</b>	<b>9</b>	<b>46</b>		<b>853</b>



### REG. AFRICA-MADAGASCAR – ASPIRANTATO

Isp	ASPIRANTATO Centri	SDB impegnati a tempo pieno	SDB impegnati a tempo parziale	Membri impegnati della famiglia salesiana	Laici impegnati non membri della fs	Altri religiosi/e impegnati non salesiani	Destinatari maschi
ACC	1	3	2		3		29
AET	3	6					85
AFC							
AFE	6	12	3				18
AFM	1	2	1				1
AFO							
AFW	5	5	10	2	4		20
AGL							
ANG	4	5	3				75
ATE							
MDG	1	1	4				40
MOZ	2	3	7	4			16
ZMB	2	4	2				
<b>T</b>	<b>25</b>	<b>41</b>	<b>32</b>	<b>6</b>	<b>7</b>	<b>0</b>	<b>284</b>

### REG. EUROPA CENTRO-NORD – ASPIRANTATO

Isp	ASPIRANTATO Centri	SDB impegnati a tempo pieno	SDB impegnati a tempo parziale	Membri impegnati della famiglia salesiana	Laici impegnati non membri della fs	Altri religiosi/e impegnati non salesiani	Destinatari maschi
AUS	1	1	2				3
CEP	1	1	2				
CRO	1	3	2				1
FRB			5				3
GBR							
GER	1	1					2
IRL							1
MLT	1	2					1
PLE							
PLN	1		1				1
PLO							
PLS							
SLK	1	3	2				13
SLO	1	1	1				1
UKR	1	1	1				5
UNG	1	2	2				2
<b>T</b>	<b>10</b>	<b>15</b>	<b>18</b>	<b>0</b>	<b>0</b>	<b>0</b>	<b>33</b>

**REG. MEDITERRANEA – ASPIRANTATO**

Isp	ASPIRANTATO Centri	SDB impegnati a tempo pieno	SDB impegnati a tempo parziale	Membri impegnati della famiglia salesiana	Laici impegnati non membri della fs	Altri religiosi/e impegnati non salesiani	Destinatari maschi
ICC							
ICP	1	3	2	2			25
ILE							
IME	2	10	16	20	10		80
INE							
ISI	1	2	2				4
MOR							
POR	1	2	5				6
SMX	1	4	2				3
SSM	1	5					4
<b>T</b>	<b>7</b>	<b>26</b>	<b>27</b>	<b>22</b>	<b>10</b>	<b>0</b>	<b>122</b>

**REG. INTERAMERICA – ASPIRANTATO**

Isp	ASPIRANTATO Centri	SDB impegnati a tempo pieno	SDB impegnati a tempo parziale	Membri impegnati della famiglia salesiana	Laici impegnati non membri della fs	Altri religiosi/e impegnati non salesiani	Destinatari maschi
ANT							
BOL	1	6	1				5
CAM	1	4	2		2		8
COB							
COM	1	5			6	6	4
ECU	1	4					6
HAI	1	4	10				7
MEG							
MEM							
PER							
SUE	1	4	1				
SUO	1	1	2	2			6
VEN	1	3	3				9
<b>T</b>	<b>8</b>	<b>31</b>	<b>19</b>	<b>2</b>	<b>8</b>	<b>6</b>	<b>45</b>

**REG. AMERICA-CONO SUD – ASPIRANTATO**

Isp	ASPIRANTATO Centri	SDB impegnati a tempo pieno	SDB impegnati a tempo parziale	Membri impegnati della famiglia salesiana	Laici impegnati non membri della fs	Altri religiosi/e impegnati non salesiani	Destinatari maschi
ARN	1	6			3		7
ARS	1	3			1		13
BBH	1	1	3		2	1	18
BCG	8	2	8	8			24
BMA	1	6	2	2	6		6
BPA	1	1	3				3
BRE	5	1	5				14
BSP	1	5		3			8
CIL	1	1	2				1
PAR	1	1	3		3		3
URU	1		2				5
<b>T</b>	<b>22</b>	<b>27</b>	<b>28</b>	<b>13</b>	<b>15</b>	<b>1</b>	<b>102</b>

**REG. ASIA EST-OCEANIA – COMUNITÀ DI ACCOGLIENZA VOCAZIONALE**

Isp	COMUNITA' DI ACCOGLIENZA VOCAZIONALE Centri	SDB impegnati a tempo pieno	SDB impegnati a tempo parziale	Membri impegnati della famiglia salesiana	Laici impegnati non membri della fs	Altri religiosi/e impegnati non salesiani	Destinatari maschi
AUL							
BEN		3		3			
CIN		1		1			
FIN		1	1				1
FIS							
GIA							
INA							
KOR		1	1				41
MYM		2	4	8	2	2	8
PGS							
THA							
TLS							
VIE		5	4	20		14	218
<b>T</b>		<b>13</b>	<b>10</b>	<b>32</b>	<b>2</b>	<b>16</b>	<b>268</b>

**REG. ASIA SUD – COMUNITÀ DI ACCOGLIENZA VOCAZIONALE**

Isp	COMUNITA' DI ACCOGLIENZA VOCAZIONALE Centri	SDB impegnati a tempo pieno	SDB impegnati a tempo parziale	Membri impegnati della famiglia salesiana	Laici impegnati non membri della fs	Altri religiosi/e impegnati non salesiani	Destinatari maschi
INB							
INC		1	5				9
IND							
ING							
INH							
INK							
INM							
INN							
INP							
INS							
INT		1	4	1	1	2	19
LKC							
<b>T</b>		<b>2</b>	<b>9</b>	<b>1</b>	<b>1</b>	<b>2</b>	<b>28</b>

**REG. AFRICA-MADAGASCAR – COMUNITÀ DI ACCOGLIENZA VOCAZIONALE**

Isp	COMUNITA' DI ACCOGLIENZA VOCAZIONALE Centri	SDB impegnati a tempo pieno	SDB impegnati a tempo parziale	Membri impegnati della famiglia salesiana	Laici impegnati non membri della fs	Altri religiosi/e impegnati non salesiani	Destinatari maschi
ACC	10	10	33		6		54
AET	1		3				3
AFC	15	30	25	15	360	5	35
AFE	6	6				2	9
AFM							
AFO							
AFW							
AGL							
ANG							
ATE	6	6	7				12
MDG	3	3	5				17
MOZ							
ZMB							
<b>T</b>	<b>41</b>	<b>55</b>	<b>73</b>	<b>15</b>	<b>366</b>	<b>7</b>	<b>130</b>

**REG. EUROPA CENTRO-NORD – COMUNITÀ DI ACCOGLIENZA VOCAZIONALE**

Isp	COMUNITA' DI ACCOGLIENZA VOCAZIONALE Centri	SDB impegnati a tempo pieno	SDB impegnati a tempo parziale	Membri impegnati della famiglia salesiana	Laici impegnati non membri della fs	Altri religiosi/e impegnati non salesiani	Destinatari maschi
AUS							
CEP							
CRO	1	3	2			1	9
FRB	4		5				4
GBR							
GER	1	3			4		10
IRL	1	1	1	1	4		3
MLT							
PLE							
PLN	1		1				1
PLO							
PLS							
SLK	1	2	3				2
SLO	1	1					2
UKR	4	4	4				3
UNG							
<b>T</b>	<b>14</b>	<b>14</b>	<b>16</b>	<b>1</b>	<b>8</b>	<b>1</b>	<b>34</b>

**REG. MEDITERRANEA – COMUNITÀ DI ACCOGLIENZA VOCAZIONALE**

Isp	COMUNITA' DI ACCOGLIENZA VOCAZIONALE Centri	SDB impegnati a tempo pieno	SDB impegnati a tempo parziale	Membri impegnati della famiglia salesiana	Laici impegnati non membri della fs	Altri religiosi/e impegnati non salesiani	Destinatari maschi
ICC							
ICP	1	3	3	2	2		25
ILE	1	4					10
IME	2	8	16	10	5		8
INE	1	2	2				6
ISI	1	2	2				3
MOR	1	1	3			2	2
POR							
SMX	1	4	2				3
SSM							
<b>T</b>	<b>8</b>	<b>24</b>	<b>28</b>	<b>12</b>	<b>7</b>	<b>2</b>	<b>57</b>

**REG. INTERAMERICA – COMUNITÀ DI ACCOGLIENZA VOCAZIONALE**

Isp	COMUNITA' DI ACCOGLIENZA VOCAZIONALE Centri	SDB impegnati a tempo pieno	SDB impegnati a tempo parziale	Membri impegnati della famiglia salesiana	Laici impegnati non membri della fs	Altri religiosi/e impegnati non salesiani	Destinatari maschi
ANT	5	2	3	1			10
BOL							
CAM							
COB							
COM							
ECU	1	4				4	2
HAI	10		10				5
MEG	5	1	4	1	2		11
MEM	1	1	2				3
PER	1	2	2		1		5
SUE							
SUO							
VEN	9	17	29				14
<b>T</b>	<b>32</b>	<b>27</b>	<b>50</b>	<b>2</b>	<b>3</b>	<b>4</b>	<b>50</b>

**REG. AMERICA-CONO SUD – COMUNITÀ DI ACCOGLIENZA VOCAZIONALE**

Isp	COMUNITA' DI ACCOGLIENZA VOCAZIONALE Centri	SDB impegnati a tempo pieno	SDB impegnati a tempo parziale	Membri impegnati della famiglia salesiana	Laici impegnati non membri della fs	Altri religiosi/e impegnati non salesiani	Destinatari maschi
ARN	1	6			3		9
ARS	8	16	8			9	4
BBH	1	1	4		10		1
BCG	8	8		8	8		24
BMA	4	21					
BPA							
BRE							
BSP	8		8	3	3		23
CIL							
PAR							
URU							
<b>T</b>	<b>30</b>	<b>52</b>	<b>20</b>	<b>11</b>	<b>24</b>	<b>9</b>	<b>61</b>

**REG. ASIA EST-OCEANIA – SEMINARIO A SERVIZIO DIOCESANO**

Isp	SEMINARIO A SERVIZIO DIOCESANO Centri	SDB impegnati a tempo pieno	SDB impegnati a tempo parziale	Membri impegnati della famiglia salesiana	Laici impegnati non membri della fs	Altri religiosi/e impegnati non salesiani	Destinatari maschi
AUL							
BEN							
CIN							
FIN							
FIS							
GIA							
INA							
KOR							
MYM	1	4	8	2	2	2	12
PGS							
THA							
TLS							
VIE							
<b>T</b>	<b>1</b>	<b>4</b>	<b>8</b>	<b>2</b>	<b>2</b>	<b>2</b>	<b>12</b>

**REG. ASIA SUD – SEMINARIO A SERVIZIO DIOCESANO**

Isp	SEMINARIO A SERVIZIO DIOCESANO Centri	SDB impegnati a tempo pieno	SDB impegnati a tempo parziale	Membri impegnati della famiglia salesiana	Laici impegnati non membri della fs	Altri religiosi/e impegnati non salesiani	Destinatari maschi
INB							
INC							
IND							
ING							
INH							
INK							
INM							
INN							
INP							
INS							
INT							
LKC							
<b>T</b>	<b>0</b>	<b>0</b>	<b>0</b>	<b>0</b>	<b>0</b>	<b>0</b>	<b>0</b>

**REG. AFRICA-MADAGASCAR – SEMINARIO A SERVIZIO DIOCESANO**

Isp	SEMINARIO A SERVIZIO DIOCESANO Centri	SDB impegnati a tempo pieno	SDB impegnati a tempo parziale	Membri impegnati della famiglia salesiana	Laici impegnati non membri della fs	Altri religiosi/e impegnati non salesiani	Destinatari maschi
ACC							
AET							
AFC							
AFE							
AFM							
AFO							
AFW							
AGL							
ANG							
ATE							
MDG							
MOZ							
ZMB							
<b>T</b>	<b>0</b>	<b>0</b>	<b>0</b>	<b>0</b>	<b>0</b>	<b>0</b>	<b>0</b>

**REG. EUROPA CENTRO-NORD – SEMINARIO A SERVIZIO DIOCESANO**

Isp	SEMINARIO A SERVIZIO DIOCESANO Centri	SDB impegnati a tempo pieno	SDB impegnati a tempo parziale	Membri impegnati della famiglia salesiana	Laici impegnati non membri della fs	Altri religiosi/e impegnati non salesiani	Destinatari maschi
AUS							
CEP							
CRO							
FRB							
GBR							
GER							
IRL							
MLT							
PLE							
PLN							
PLO							
PLS							
SLK							
SLO							
UKR							
UNG							
<b>T</b>	<b>0</b>	<b>0</b>	<b>0</b>	<b>0</b>	<b>0</b>	<b>0</b>	<b>0</b>

**REG. MEDITERRANEA – SEMINARIO A SERVIZIO DIOCESANO**

Isp	SEMINARIO A SERVIZIO DIOCESANO Centri	SDB impegnati a tempo pieno	SDB impegnati a tempo parziale	Membri impegnati della famiglia salesiana	Laici impegnati non membri della fs	Altri religiosi/e impegnati non salesiani	Destinatari maschi
ICC							
ICP							
ILE							
IME							
INE							
ISI							
MOR							
POR							
SMX							
SSM							
<b>T</b>	<b>0</b>	<b>0</b>	<b>0</b>	<b>0</b>	<b>0</b>	<b>0</b>	<b>0</b>

**REG. INTERAMERICA – SEMINARIO A SERVIZIO DIOCESANO**

Isp	SEMINARIO A SERVIZIO DIOCESANO Centri	SDB impegnati a tempo pieno	SDB impegnati a tempo parziale	Membri impegnati della famiglia salesiana	Laici impegnati non membri della fs	Altri religiosi/e impegnati non salesiani	Destinatari maschi
ANT							
BOL							
CAM							
COB							
COM							
ECU							
HAI							
MEG							
MEM							
PER							
SUE							
SUO							
VEN							
<b>T</b>	<b>0</b>	<b>0</b>	<b>0</b>	<b>0</b>	<b>0</b>	<b>0</b>	<b>0</b>

**REG. AMERICA-CONO SUD – SEMINARIO A SERVIZIO DIOCESANO**

Isp	SEMINARIO A SERVIZIO DIOCESANO Centri	SDB impegnati a tempo pieno	SDB impegnati a tempo parziale	Membri impegnati della famiglia salesiana	Laici impegnati non membri della fs	Altri religiosi/e impegnati non salesiani	Destinatari maschi
ARN							
ARS							
BBH							
BCG							
BMA							
BPA							
BRE							
BSP	1			3			2
CIL							
PAR							
URU							
<b>T</b>	<b>1</b>	<b>0</b>	<b>0</b>	<b>3</b>	<b>0</b>	<b>0</b>	<b>2</b>



## 7. PARROCCHIE, MISSIONI, CHIESE

*«È compito di ogni ispettore col suo Consiglio fissare le norme per l'animazione e il coordinamento dell'azione missionaria.*

*Le ispezioni che hanno territori di missione si curino del servizio missionario e preparino il personale al dialogo con le culture non evangelizzate, anche se di minoranze etniche. (Regolamenti SDB 18).*

*Realizziamo la nostra missione anche nelle parrocchie, rispondendo alle necessità pastorali delle Chiese particolari in quelle zone che offrono un adeguato campo di servizio alla gioventù e ai ceti popolari. La loro accettazione va fatta mediante convenzione tra l'ispettore e l'Ordinario del luogo, previa approvazione del Rettor Maggiore con il consenso del suo Consiglio» (Regolamenti SDB 25).*

L'impegno dei Salesiani nel campo parrocchiale e missionario è assai ampio, in risposta soprattutto alle molte richieste e necessità delle Chiese locali o dei luoghi di missione.

Nei dati qui richiesti si uniscono insieme l'aspetto parrocchiale e quello tipicamente "missionario", anche perché spesso le opere dei luoghi di missione sono descritte come "parrocchie con stazioni missionarie", o almeno sono riconosciute tali dalle circoscrizioni ecclesiastiche: esse comprendono, però, svariate attività di evangelizzazione, oltre alla cura della comunità cristiana esistente.

Le opere sono dunque presentate con le seguenti denominazioni:

1. **parrocchie affidate alla Congregazione** (mediante Convenzione tra la Congregazione Salesiana e la Diocesi);
2. **parrocchie missionarie**: come si diceva sopra, sono quelle parrocchie nei luoghi di missione che, oltre all'attendimento della comunità dei fedeli, hanno "stazioni missionarie" con attività di evangelizzazione; anche queste parrocchie generalmente sono affidate alla Congregazione con una Convenzione col Vescovo diocesano;
3. **residenze missionarie** (nell'Annuario della Congregazione sono chiamate anche semplicemente "missioni"); sono comunità con stazioni di missione, non ancora costituite in "parrocchia", luoghi

caratteristici di prima presenza missionaria;

4. **parrocchie "ad personam"**: parrocchie non affidate alla Congregazione (con "Convenzione"), ma che per vari motivi sono (temporaneamente) rette da uno o più Salesiani;
5. **chiese pubbliche**: sono dette anche "rettorie": chiese che funzionano con i principali servizi pastorali della parrocchia, ma non sono riconosciute come parrocchie (si rileva che non sempre sono state indicate con chiarezza nei dati ispettoriali);
6. **santuari e/o basiliche**: chiese che sono riconosciute come tali dalla autorità ecclesiastica e che sono centri di accoglienza e preghiera per molti fedeli.

Per tutti questi tipi di opere pastorali viene indicato il numero complessivo e approssimativo dei destinatari, corrispondente in generale alla "popolazione" cattolica che entra più in contatto con noi. È un numero molto difficile da stabilire, quindi solo stimato.

Si noti che *non* vengono censite e conteggiate tutte le numerose "cappellanie" che i Salesiani animano, praticamente quasi in ogni comunità.

Neppure sono richiesti i molteplici altri servizi diocesani prestati da numerosi Salesiani alle Chiese particolari fatta eccezione per alcuni che sono indicati più avanti al punto 10 come i Cappellani delle FMA o i Cappellani militari.

## Centri

Parrocchia con regolare Convenzione	927
Parrocchia con Stazioni missionarie	1.082
Stazione Missionaria (senza parrocchia)	141
Parrocchia affidata «ad personam»	71
Chiesa pubblica	222
Santuario o Basilica	77
<b>Totale centri</b>	<b>2.520</b>

## Personale che opera in parrocchie, missioni, chiese

SDB impegnati a tempo pieno	2.617
SDB impegnati a tempo parziale	2.052
Membri impegnati della famiglia salesiana	13.930
Laici impegnati non membri della famiglia salesiana	38.855
Altri religiosi/e impegnati non salesiani	1.368
<b>Totale personale</b>	<b>58.822</b>

## Destinatari\* privilegiati di parrocchie, missioni, chiese

Parrocchia con regolare Convenzione	4.125.508
Parrocchia con Stazioni missionarie	1.244.061
Stazione Missionaria (senza parrocchia)	121.010
Parrocchia affidata «ad personam»	88.340
Chiesa pubblica	201.608
Santuario o Basilica	271.055
<b>Totale destinatari</b>	<b>6.051.582</b>

(\*): numeri approssimativi stimati

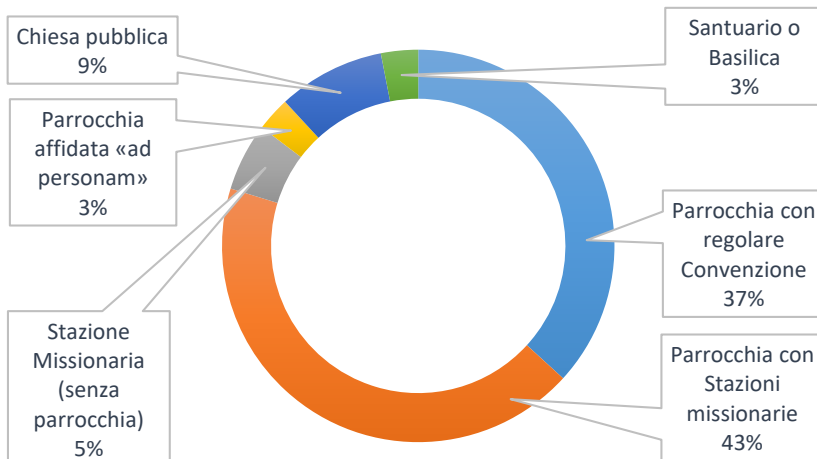
## Alcuni dati dei CG precedenti a confronto

Descrizione	N. Centri			
	cg25	cg26	cg27	cg28
Parrocchia con regolare Convenzione	1.047	1.044	1.107	927
Parrocchia con Stazioni missionarie	216	168	327	1.082
Stazione Missionaria (senza parrocchia)	41	545	247	141
Parrocchia affidata «ad personam»	267	169	146	71
Chiesa pubblica	231	241	374	222
Santuario o Basilica	100	88	76	77
<b>TOTALE</b>	<b>1.902</b>	<b>2.255</b>	<b>2.277</b>	<b>2.520</b>

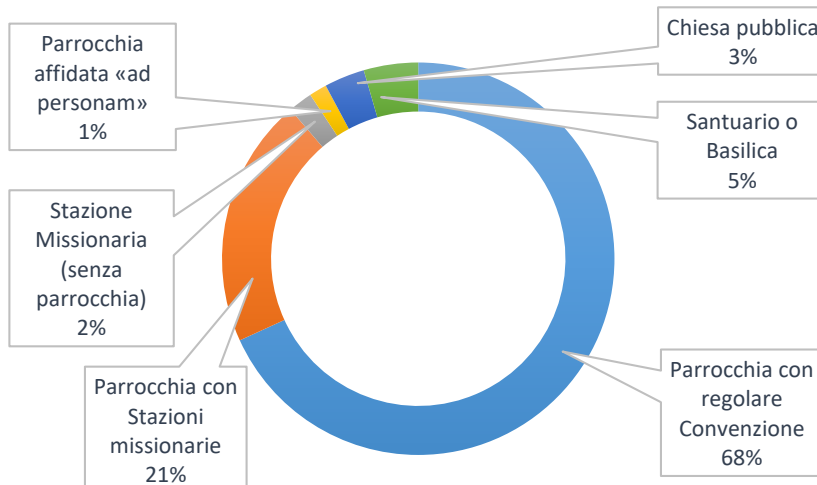
Descrizione	N. Destinatari			
	cg25	cg26	cg27	cg28
Parrocchia con regolare Convenzione	11.062.764	9.781.511	4.084.350	4.125.508
Parrocchia con Stazioni missionarie	1.794.836	1.887.110	1.108.114	1.244.061
Stazione Missionaria (senza parrocchia)	152.400	472.838	173.315	121.010
Parrocchia affidata «ad personam»	585.901	240.088	128.811	88.340
Chiesa pubblica	551.220	325.836	397.869	201.608
Santuario o Basilica				*
<b>TOTALE</b>	<b>11.062.764</b>	<b>9.781.511</b>	<b>4.084.350</b>	

(\*) Nota: questo dato non permette il corretto confronto tra i totali dei cg provocando una distorsione. Il computo dei destinatari è un valore orientativo e fornito con molta approssimazione e lo omettiamo.

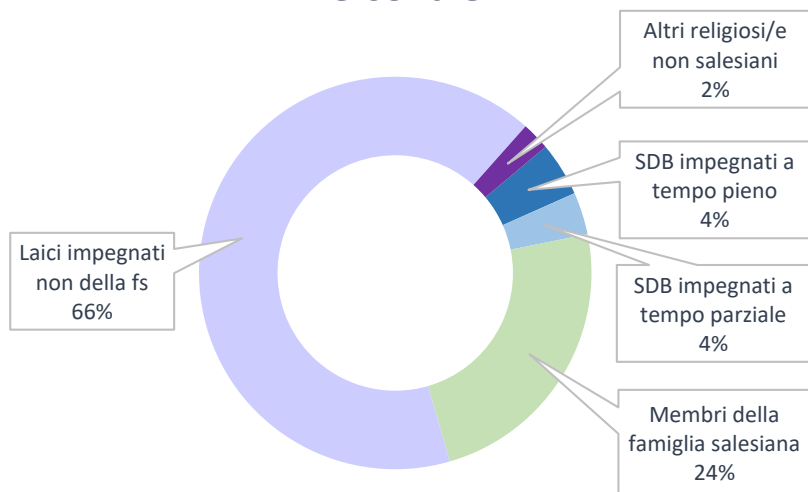
## Centri



## Destinatari



## Personale



Descrizione	Personale impegnato			
	cg25	cg26	cg27	cg28
SDB impegnati a tempo pieno	2.541	2.377	2.839	2.617
SDB impegnati a tempo parziale	1.849	2.186	2.488	2.052
Membri della famiglia salesiana	6.611	8.305	17.320	13.930
Laici impegnati non della fs	67.528	62.205	329.367	38.855
Altri religiosi/e non salesiani	1.492	1.346	8.355	1.368
<b>TOTALE</b>	<b>80.021</b>	<b>76.419</b>		<b>58.822</b>

Nelle pagine seguenti vengono presentati i quadri relativi alle diverse Regioni salesiane. Per il personale sono stati indicati in molti casi gli SDB impegnati a tempo pieno e quelli a tempo parziale.

La prima serie di tabelle con l'indicazione GLOBALE sommano i contributi delle varie

Regioni. Seguono quelle che specificano i raggruppamenti delle ispettorie che compongono le Regioni salesiane. Le intestazioni delle colonne seguono in forma abbreviata le richieste inviate nei questionari.

#### GLOBALE – PARROCCHIA con regolare Convenzione

REGIONI	PARROCCHIA affidata alla Congregazione con regolare Convenzione Centri	SDB impegnati a tempo pieno	SDB impegnati a tempo parziale	Animatori giovanili impegnati	Membri impegnati della famiglia salesiana	Laici impegnati non membri della fs	Altri religiosi/e impegnati non salesiani	Destinatari (numero approssimativo stimato)
RASE	73	134	128	724	346	804	77	137541
RASS	137	241	141	227	139	332	120	413793
RAFM	83	140	144	978	826	3378	229	422988
RECN	250	562	221	2046	1060	2387	150	699552
RMED	140	338	220	1644	1753	2712	81	732850
RAMI	107	212	145	844	913	4778	168	909493
RAMS	136	161	190	2242	2216	5996	135	799291
UPS	1	3	7					10000
<b>TOT</b>	<b>927</b>	<b>1791</b>	<b>1196</b>	<b>8705</b>	<b>7253</b>	<b>20387</b>	<b>960</b>	<b>4125508</b>

#### GLOBALE – PARROCCHIA con Stazioni missionarie

REGIONI	PARROCCHIA con stazioni missionarie Centri	SDB impegnati a tempo pieno	SDB impegnati a tempo parziale	Animatori giovanili impegnati	Membri impegnati della famiglia salesiana	Laici impegnati non membri della fs	Altri religiosi/e impegnati non salesiani	Destinatari (numero approssimativo stimato)
RASE	103	37	68	747	200	257	25	64131
RASS	863	165	121	146	167	211	75	281182
RAFM	55	70	95	382	446	2288	84	296824
RECN	17	36	6	20		20	5	180100
RMED	1	1	2	0	0	3	2	100
RAMI	31	52	24	1386	186	11393	35	444620
RAMS	12	31	12	107	22	172	5	13545
<b>TOT</b>	<b>1082</b>	<b>392</b>	<b>328</b>	<b>2788</b>	<b>1021</b>	<b>14344</b>	<b>231</b>	<b>1280502</b>

**GLOBALE – STAZIONE MISSIONARIA (SENZA PARROCCHIA)**

REGIONI	STAZIONE MISSIONARIA (senza parrocchia) Centri	SDB impegnati a tempo pieno	SDB impegnati a tempo parziale	Animatori giovanili impegnati	Membri impegnati della famiglia salesiana	Laici impegnati non membri della fs	Altri religiosi/e impegnati non salesiani	Destinatari (numero approssimativo stimato)
RASE	2	6	9	8	6	14	0	1500
RASS	10	18		11	2	57	2	19180
RAFM	120	32	9	372	20	720	15	84000
RECN	1	1	0	0	0	0	0	15000
RMED	0	0	0	0	0	0	0	0
RAMI	4	3	3	12	6	2	0	450
RAMS	4	11	2	40	6	82	0	880
<b>TOT</b>	<b>141</b>	<b>71</b>	<b>23</b>	<b>443</b>	<b>40</b>	<b>875</b>	<b>17</b>	<b>121010</b>

**GLOBALE – PARROCCHIA affidata «AD PERSONAM»**

REGIONI	PARROCCHIA affidata «AD PERSONAM» Centri	SDB impegnati a tempo pieno	SDB impegnati a tempo parziale	Animatori giovanili impegnati	Membri impegnati della famiglia salesiana	Laici impegnati non membri della fs	Altri religiosi/e impegnati non salesiani	Destinatari (numero approssimativo stimato)
RASE	20	23	42	141	87	458	0	41910
RASS	1	1	1	8	6	4	0	400
RAFM	6	6	12	125	120	200	25	4800
RECN	26	16	9	123	10	194	8	39180
RMED	18	18	0	60	65	215	11	2050
RAMI	0	0	0	0	0	0	0	0
RAMS	0	0	0	0	0	0	0	0
<b>TOT</b>	<b>71</b>	<b>64</b>	<b>64</b>	<b>457</b>	<b>288</b>	<b>1071</b>	<b>44</b>	<b>88340</b>

**GLOBALE – CHIESA PUBBLICA**

REGIONI	CHIESA PUBBLICA Centri	SDB impegnati a tempo pieno	SDB impegnati a tempo parziale	Animatori giovanili impegnati	Membri impegnati della famiglia salesiana	Laici impegnati non membri della fs	Altri religiosi/e impegnati non salesiani	Destinatari (numero approssimativo stimato)
RASE	13	10	26	14	5	2	0	2640
RASS	0	0	0	0	0	0	0	0
RAFM	8	4	14	30	60	115	10	4800
RECN	23	34	36	130	56	139	2	25335
RMED	36	32	81	287	255	178	5	18265
RAMI	106	47	61	250	292	562	39	120745
RAMS	36	19	41	155	349	123	8	29823
<b>TOT</b>	<b>222</b>	<b>146</b>	<b>259</b>	<b>866</b>	<b>1017</b>	<b>1119</b>	<b>64</b>	<b>201608</b>

**GLOBALE – SANTUARIO o BASILICA**

REGIONI	SANTUARIO o BASILICA Centri	SDB impegnati a tempo pieno	SDB impegnati a tempo parziale	Animatori giovanili impegnati	Membri impegnati della famiglia salesiana	Laici impegnati non membri della fs	Altri religiosi/e impegnati non salesiani	Destinatari (numero approssimativo stimato)
RASE	3	11	17	214	158	235	15	3035
RASS	11	30	37	58	36	91	16	63350
RAFM	4	6	11	5	2	10	4	30000
RECN	13	38	27	54	44	51	10	51840
RMED	9	27	21	6	44	43		9600
RAMI	13	15	28	115	87	222	7	48560
RAMS	24	26	41	219	175	407	0	64670
<b>TOT</b>	<b>77</b>	<b>153</b>	<b>182</b>	<b>671</b>	<b>546</b>	<b>1059</b>	<b>52</b>	<b>271055</b>

**REG. ASIA EST-OCEANIA – PARROCCHIA con regolare Convenzione**

Isp	PARROCCHIA affidata alla Congregazione con regolare Convenzione Centri	SDB impegnati a tempo pieno	SDB impegnati a tempo parziale	Animatori giovanili impegnati	Membri impegnati della famiglia salesiana	Laici impegnati non membri della fs	Altri religiosi/e impegnati non salesiani	Destinatari (numero approssimativo stimato)
AUL	12	17	11	5		5		
CIN	4	8	11	4			5	4700
FIN	8	36		52	40	185		338
FIS	6	6		60	100	200	20	120
GIA	15	18	22	6	11	2	24	13896
INA	2	4		20	5	60		5000
KOR	1	4			1	20	5	4500
MYM	5	5	10	10	5	5		500
PGS	3	4	4	7	13	31	3	4000
THA	2	3						1500
TLS	6	12	60	500	100	200	20	90000
VIE	9	17	10	60	71	96		12987
<b>T</b>	<b>73</b>	<b>134</b>	<b>128</b>	<b>724</b>	<b>346</b>	<b>804</b>	<b>77</b>	<b>137541</b>

**REG. ASIA SUD – PARROCCHIA con regolare Convenzione**

Isp	PARROCCHIA affidata alla Congregazione con regolare Convenzione Centri	SDB impegnati a tempo pieno	SDB impegnati a tempo parziale	Animatori giovanili impegnati	Membri impegnati della famiglia salesiana	Laici impegnati non membri della fs	Altri religiosi/e impegnati non salesiani	Destinatari (numero approssimativo stimato)
INB	10	29	20	14	6	48	2	42810
INC	3	12	10	6	6	8	24	19000
IND	24	24		23	16	115	25	62429
ING	2	3	5		2		2	7210
INH	13	30	5	40	50	20	5	5000
INK	16	25	35	19	20	40	38	57290
INM	20	20	27	42	12	24	17	23000
INN	10	19	14	8	7	38	3	23030
INP	4	8	7	25	4	20		3050
INS	21	42		21				162524
INT	12	24	14	9	6	4		3450
LKC	2	5	4	20	10	15	4	5000
<b>T</b>	<b>137</b>	<b>241</b>	<b>141</b>	<b>227</b>	<b>139</b>	<b>332</b>	<b>120</b>	<b>413793</b>

**REG. AFRICA-MADAGASCAR – PARROCCHIA con regolare Convenzione**

Isp	PARROCCHIA affidata alla Congregazione con regolare Convenzione Centri	SDB impegnati a tempo pieno	SDB impegnati a tempo parziale	Animatori giovanili impegnati	Membri impegnati della famiglia salesiana	Laici impegnati non membri della fs	Altri religiosi/e impegnati non salesiani	Destinatari (numero approssimativo stimato)
ACC	6	6	38	363	282	1184	45	28700
AET	5	2	3					
AFC								
AFE	12	40		36	5	60	6	166663
AFM	8	12	6	24	55	100		13300
AFO	7	22	2	57	215	1213	28	23850
AFW	15	27	36	48	62	66	25	18150
AGL	5	5	13					25
ANG	8	8	10	175	155	385	48	49000
ATE	6	6	16	185	19	95	45	17300
MDG	7	8	11	50	18	75	17	103000
MOZ	4	4	9	40	15	200	15	3000
ZMB								
<b>T</b>	<b>83</b>	<b>140</b>	<b>144</b>	<b>978</b>	<b>826</b>	<b>3378</b>	<b>229</b>	<b>422988</b>

**REG. EUROPA CENTRO-NORD – PARROCCHIA con regolare Convenzione**

Isp	PARROCCHIA affidata alla Congregazione con regolare Convenzione Centri	SDB impegnati a tempo pieno	SDB impegnati a tempo parziale	Animatori giovanili impegnati	Membri impegnati della famiglia salesiana	Laici impegnati non membri della fs	Altri religiosi/e impegnati non salesiani	Destinatari (numero approssimativo stimato)
AUS	5	12				10		28410
BEN	3	1	6	40	6	350		17000
CEP	14	14	21	520	80	420		5600
CRO	13	36	6	352	44		1	92
FRB	15	9	4	5	35			
GBR	8	13		30	40	100		14100
GER	29	46						121000
IRL	2	5	6			150	4	135
MLT								
PLE	31	38	52	50	50	62	10	56
PLN	40	181	24	379	517	510	73	203000
PLO	32	92	40	221	96	546	15	162609
PLS	21	77	28	157	49	151	24	75450
SLK	12	12	15					
SLO	15	14	10	82	17	58	6	39100
UKR	1	8	6	70	25	20	15	16000
UNG	9	4	3	140	101	10	2	17000
<b>T</b>	<b>250</b>	<b>562</b>	<b>221</b>	<b>2046</b>	<b>1060</b>	<b>2387</b>	<b>150</b>	<b>699552</b>

**REG. MEDITERRANEA – PARROCCHIA con regolare Convenzione**

Isp	PARROCCHIA affidata alla Congregazione con regolare Convenzione Centri	SDB impegnati a tempo pieno	SDB impegnati a tempo parziale	Animatori giovanili impegnati	Membri impegnati della famiglia salesiana	Laici impegnati non membri della fs	Altri religiosi/e impegnati non salesiani	Destinatari (numero approssimativo stimato)
ICP	21	43	11	195	181	380	15	180000
ILE	5	95		50	25	130		140000
IME	21	75	47	135	470	225		165000
INE	16	19	7	200	20	500		53500
ISI	15	15	22	70	250	150	12	90000
MOR	1	1	3	85		40	10	800
POR	10	6	15	50	80	100	5	5000
SMX	28	37	59	433	409	620	9	79250
SSM	23	47	56	426	318	567	30	19300
<b>T</b>	<b>140</b>	<b>338</b>	<b>220</b>	<b>1644</b>	<b>1753</b>	<b>2712</b>	<b>81</b>	<b>732850</b>

**REG. INTERAMERICA – PARROCCHIA con regolare Convenzione**

Isp	PARROCCHIA affidata alla Congregazione con regolare Convenzione Centri	SDB impegnati a tempo pieno	SDB impegnati a tempo parziale	Animatori giovanili impegnati	Membri impegnati della famiglia salesiana	Laici impegnati non membri della fs	Altri religiosi/e impegnati non salesiani	Destinatari (numero approssimativo stimato)
ANT								
BOL	13	19	33	86	43	60	39	13800
CAM	10	30	22	145	164	1083	9	167900
COB	11	12	5	23	93	225	7	102
COM	10	14	10	33	60	30	15	50
ECU	11	16	20	157	139	1251	21	236247
HAI	1	4	6	40	25	100	10	10
MEG	8	23	6	80	23	32		25000
MEM	7	9		15	100	150	15	215000
PER	7	10	7			200		30000
SUE	10	32	6		2	140	2	16584
SUO	8	19		15	14	7		4800
VEN	11	24	30	250	250	1500	50	200000
<b>T</b>	<b>107</b>	<b>212</b>	<b>145</b>	<b>844</b>	<b>913</b>	<b>4778</b>	<b>168</b>	<b>909493</b>



**REG. AMERICA-CONO SUD – PARROCCHIA con regolare Convenzione**

Isp	PARROCCHIA affidata alla Congregazione con regolare Convenzione Centri	SDB impegnati a tempo pieno	SDB impegnati a tempo parziale	Animatori giovanili impegnati	Membri impegnati della famiglia salesiana	Laici impegnati non membri della fs	Altri religiosi/e impegnati non salesiani	Destinatari (numero approssimativo stimato)
ARN	18	40	28	92	76	102		68000
ARS	35	27	25	146	43	230	15	256000
BBH	12	12	25	7	2	7		161168
BCG								
BMA	10	9	10	50	45	100	32	85000
BPA	11	9	27	91	209	905	9	119000
BRE	10	14	21	567	221	2689	49	66500
BSP	13	13	25	327	1522	210		13823
CIL	13	13	13	195	26	393		20000
PAR	6	11	8	487	12	1210		5800
URU	8	13	8	280	60	150	30	4000
<b>T</b>	<b>136</b>	<b>161</b>	<b>190</b>	<b>2242</b>	<b>2216</b>	<b>5996</b>	<b>135</b>	<b>799291</b>

**REG. RMG-UPS – PARROCCHIA con regolare Convenzione**

Isp	PARROCCHIA affidata alla Congregazione con regolare Convenzione Centri	SDB impegnati a tempo pieno	SDB impegnati a tempo parziale	Animatori giovanili impegnati	Membri impegnati della famiglia salesiana	Laici impegnati non membri della fs	Altri religiosi/e impegnati non salesiani	Destinatari (numero approssimativo stimato)
UPS	1	3	7					10000

**REG. ASIA EST-OCEANIA – PARROCCHIA con Stazioni missionarie**

Isp	PARROCCHIA con stazioni missionarie Centri	SDB impegnati a tempo pieno	SDB impegnati a tempo parziale	Animatori giovanili impegnati	Membri impegnati della famiglia salesiana	Laici impegnati non membri della fs	Altri religiosi/e impegnati non salesiani	Destinatari (numero approssimativo stimato)
AUL								
CIN								
FIN								
FIS								
GIA								
INA								
KOR								
MYM	2	4	2	4		2	4	500
PGS	9	1	4	8		18	1	3000
THA	8	7						1220
TLS	80	12	60	700	200	150	20	50000
VIE	4	13	2	35		87		9411
<b>T</b>	<b>103</b>	<b>37</b>	<b>68</b>	<b>747</b>	<b>200</b>	<b>257</b>	<b>25</b>	<b>64131</b>

**REG. ASIA SUD – PARROCCHIA con Stazioni missionarie**

Isp	PARROCCHIA con stazioni missionarie Centri	SDB impegnati a tempo pieno	SDB impegnati a tempo parziale	Animatori giovanili impegnati	Membri impegnati della famiglia salesiana	Laici impegnati non membri della fs	Altri religiosi/e impegnati non salesiani	Destinatari (numero approssimativo stimato)
INB	10	18	10	16	9	12	32	8300
INC	22	37	25	26	13	74	14	37857
IND	270	11	7	16	17	5	8	11111
ING	22	54	11	9	42	31	11	121166
INH	55	30	4	50	20			6000
INK	5	5	15	5	8	15	10	4100
INM								
INN	8	8	7	3	8	44		12398
INP								
INS	470		42	21	50	30		80000
INT								
LKC	1	2						250
<b>T</b>	<b>863</b>	<b>165</b>	<b>121</b>	<b>146</b>	<b>167</b>	<b>211</b>	<b>75</b>	<b>281182</b>

**REG. AFRICA-MADAGASCAR – PARROCCHIA con Stazioni missionarie**

Isp	PARROCCHIA con stazioni missionarie Centri	SDB impegnati a tempo pieno	SDB impegnati a tempo parziale	Animatori giovanili impegnati	Membri impegnati della famiglia salesiana	Laici impegnati non membri della fs	Altri religiosi/e impegnati non salesiani	Destinatari (numero approssimativo stimato)
ACC	2	2	13	96	209	586	25	13000
AET	3	1	6					
AFC	4	8	5	20	24	90	2	8000
AFE	5	5	4	30		60		40000
AFM	2	6		7	38	100		10000
AFO	13	9	31	57	163	1106	33	81557
AFW	6	12	8	20		10		11000
AGL	2							
ANG								
ATE	3	3	5	42		38	8	2875
MDG	4	5	8	32	7	170	8	93000
MOZ	3	3	6	30	5	80	3	1500
ZMB	8	16	9	48		48	5	35892
<b>T</b>	<b>55</b>	<b>70</b>	<b>95</b>	<b>382</b>	<b>446</b>	<b>2288</b>	<b>84</b>	<b>296824</b>

**REG. EUROPA CENTRO-NORD – PARROCCHIA con Stazioni missionarie**

Isp	PARROCCHIA con stazioni missionarie Centri	SDB impegnati a tempo pieno	SDB impegnati a tempo parziale	Animatori giovanili impegnati	Membri impegnati della famiglia salesiana	Laici impegnati non membri della fs	Altri religiosi/e impegnati non salesiani	Destinatari (numero approssimativo stimato)
AUS								
BEN								
CEP	2	2	3	20		20		100
CRO								
FRB								
GBR								
GER	12	28						180000
IRL								
MLT								
PLE								
PLN								
PLO								
PLS								
SLK	3	6	3				5	
SLO								
UKR								
UNG								
<b>T</b>	<b>17</b>	<b>36</b>	<b>6</b>	<b>20</b>		<b>20</b>	<b>5</b>	<b>180100</b>

**REG. MEDITERRANEA – PARROCCHIA con Stazioni missionarie**

Isp	PARROCCHIA con stazioni missionarie Centri	SDB impegnati a tempo pieno	SDB impegnati a tempo parziale	Animatori giovanili impegnati	Membri impegnati della famiglia salesiana	Laici impegnati non membri della fs	Altri religiosi/e impegnati non salesiani	Destinatari (numero approssimativo stimato)
ICC								
ICP								
ILE								
IME								
INE								
ISI	1	1	2			3	2	100
MOR								
POR								
SMX								
SSM								
<b>T</b>	<b>1</b>	<b>1</b>	<b>2</b>	<b>0</b>	<b>0</b>	<b>3</b>	<b>2</b>	<b>100</b>

**REG. INTERAMERICA – PARROCCHIA con Stazioni missionarie**

Isp	PARROCCHIA con stazioni missionarie Centri	SDB impegnati a tempo pieno	SDB impegnati a tempo parziale	Animatori giovanili impegnati	Membri impegnati della famiglia salesiana	Laici impegnati non membri della fs	Altri religiosi/e impegnati non salesiani	Destinatari (numero approssimativo stimato)
ANT								
BOL	5	5	9	11	13	24	13	2930
CAM	3	14		1080	112	10808	16	350000
COB								
COM	1	3	2	10	25	20		5000
ECU	11	18	5	180	19	220		40490
HAI								
MEG	1	4		45	8	55	6	5000
MEM								
PER	7	5	3			250		40000
SUE								
SUO								
VEN	3	3	5	60	9	16		1200
<b>T</b>	<b>31</b>	<b>52</b>	<b>24</b>	<b>1386</b>	<b>186</b>	<b>11393</b>	<b>35</b>	<b>444620</b>

**REG. AMERICA-CONO SUD – PARROCCHIA con Stazioni missionarie**

Isp	PARROCCHIA con stazioni missionarie Centri	SDB impegnati a tempo pieno	SDB impegnati a tempo parziale	Animatori giovanili impegnati	Membri impegnati della famiglia salesiana	Laici impegnati non membri della fs	Altri religiosi/e impegnati non salesiani	Destinatari (numero approssimativo stimato)
ARN								
ARS	5	19		48	9	95		600
BBH	1	1	2					
BCG								
BMA	3	3	3	25		50		12000
BPA								
BRE	1	2	6	10	10	20	5	100
BSP								
CIL								
PAR	2	6	1	24	3	7		845
URU								
<b>T</b>	<b>12</b>	<b>31</b>	<b>12</b>	<b>107</b>	<b>22</b>	<b>172</b>	<b>5</b>	<b>13545</b>

**REG. ASIA EST-OCEANIA – STAZIONE MISSIONARIA (SENZA PARROCCHIA)**

Isp	STAZIONE MISSIONARIA (senza parrocchia) Centri	SDB impegnati a tempo pieno	SDB impegnati a tempo parziale	Animatori giovanili impegnati	Membri impegnati della famiglia salesiana	Laici impegnati non membri della fs	Altri religiosi/e impegnati non salesiani	Destinatari (numero approssimativo stimato)
AUL								
CIN								
FIN								
FIS								
GIA								
INA								
KOR								
MYM	1	4	8	8	6	4		600
PGS								
THA								
TLS								
VIE	1	2	1			10		900
<b>T</b>	<b>2</b>	<b>6</b>	<b>9</b>	<b>8</b>	<b>6</b>	<b>14</b>	<b>0</b>	<b>1500</b>

**REG. ASIA SUD – STAZIONE MISSIONARIA (SENZA PARROCCHIA)**

Isp	STAZIONE MISSIONARIA (senza parrocchia) Centri	SDB impegnati a tempo pieno	SDB impegnati a tempo parziale	Animatori giovanili impegnati	Membri impegnati della famiglia salesiana	Laici impegnati non membri della fs	Altri religiosi/e impegnati non salesiani	Destinatari (numero approssimativo stimato)
INB	2	5		8		52		15160
INC	1	1		1		2		1200
IND	2	5		2	2	3	2	220
ING	3	4						2000
INH								
INK								
INM								
INN								
INP	2	3						600
INS								
INT								
LKC								
<b>T</b>	<b>10</b>	<b>18</b>		<b>11</b>	<b>2</b>	<b>57</b>	<b>2</b>	<b>19180</b>

**REG. AFRICA-MADAGASCAR – STAZIONE MISSIONARIA (SENZA PARROCCHIA)**

Isp	STAZIONE MISSIONARIA (senza parrocchia) Centri	SDB impegnati a tempo pieno	SDB impegnati a tempo parziale	Animatori giovanili impegnati	Membri impegnati della famiglia salesiana	Laici impegnati non membri della fs	Altri religiosi/e impegnati non salesiani	Destinatari (numero approssimativo stimato)
ACC								
AET								
AFC	4	4	6	30	20	150	15	4000
AFE	114	28		342		570		80000
AFM								
AFO								
AFW								
AGL	2		3					
ANG								
ATE								
MDG								
MOZ								
ZMB								
<b>T</b>	<b>120</b>	<b>32</b>	<b>9</b>	<b>372</b>	<b>20</b>	<b>720</b>	<b>15</b>	<b>84000</b>

**REG. EUROPA CENTRO-NORD – STAZIONE MISSIONARIA (SENZA PARROCCHIA)**

Isp	STAZIONE MISSIONARIA (senza parrocchia) Centri	SDB impegnati a tempo pieno	SDB impegnati a tempo parziale	Animatori giovanili impegnati	Membri impegnati della famiglia salesiana	Laici impegnati non membri della fs	Altri religiosi/e impegnati non salesiani	Destinatari (numero approssimativo stimato)
AUS								
BEN								
CEP								
CRO								
FRB								
GBR								
GER	1	1						15000
IRL								
MLT								
PLE								
PLN								
PLO								
PLS								
SLK								
SLO								
UKR								
UNG								
<b>T</b>	<b>1</b>	<b>1</b>	<b>0</b>	<b>0</b>	<b>0</b>	<b>0</b>	<b>0</b>	<b>15000</b>

**REG. MEDITERRANEA – STAZIONE MISSIONARIA (SENZA PARROCCHIA)**

Isp	STAZIONE MISSIONARIA (senza parrocchia) Centri	SDB impegnati a tempo pieno	SDB impegnati a tempo parziale	Animatori giovanili impegnati	Membri impegnati della famiglia salesiana	Laici impegnati non membri della fs	Altri religiosi/e impegnati non salesiani	Destinatari (numero approssimativo stimato)
ICC								
ICP								
ILE								
IME								
INE								
ISI								
MOR								
POR								
SMX								
SSM								
<b>T</b>	<b>0</b>	<b>0</b>	<b>0</b>	<b>0</b>	<b>0</b>	<b>0</b>	<b>0</b>	<b>0</b>

**REG. INTERAMERICA – STAZIONE MISSIONARIA (SENZA PARROCCHIA)**

Isp	STAZIONE MISSIONARIA (senza parrocchia) Centri	SDB impegnati a tempo pieno	SDB impegnati a tempo parziale	Animatori giovanili impegnati	Membri impegnati della famiglia salesiana	Laici impegnati non membri della fs	Altri religiosi/e impegnati non salesiani	Destinatari (numero approssimativo stimato)
ANT								
BOL								
CAM								
COB								
COM								
ECU								
HAI								
MEG								
MEM								
PER								
SUE								
SUO								
VEN	4	3	3	12	6	2		450
<b>T</b>	<b>4</b>	<b>3</b>	<b>3</b>	<b>12</b>	<b>6</b>	<b>2</b>	<b>0</b>	<b>450</b>

**REG. AMERICA-CONO SUD – STAZIONE MISSIONARIA (SENZA PARROCCHIA)**

Isp	STAZIONE MISSIONARIA (senza parrocchia) Centri	SDB impegnati a tempo pieno	SDB impegnati a tempo parziale	Animatori giovanili impegnati	Membri impegnati della famiglia salesiana	Laici impegnati non membri della fs	Altri religiosi/e impegnati non salesiani	Destinatari (numero approssimativo stimato)
ARN								
ARS	3	10	2	40	6	82		180
BBH								
BCG								
BMA	1	1						700
BPA								
BRE								
BSP								
CIL								
PAR								
URU								
<b>T</b>	<b>4</b>	<b>11</b>	<b>2</b>	<b>40</b>	<b>6</b>	<b>82</b>	<b>0</b>	<b>880</b>

**REG. ASIA EST-OCEANIA – PARROCCHIA affidata «AD PERSONAM»**

Isp	PARROCCHIA affidata «AD PERSONAM» Centri	SDB impegnati a tempo pieno	SDB impegnati a tempo parziale	Animatori giovanili impegnati	Membri impegnati della famiglia salesiana	Laici impegnati non membri della fs	Altri religiosi/e impegnati non salesiani	Destinatari (numero approssimativo stimato)
AUL								
CIN								
FIN								
FIS								
GIA								
INA								
KOR								
MYM								
PGS	4		3					3000
THA								
TLS								
VIE	16	23	39	141	87	458		38910
<b>T</b>	<b>20</b>	<b>23</b>	<b>42</b>	<b>141</b>	<b>87</b>	<b>458</b>	<b>0</b>	<b>41910</b>

**REG. ASIA SUD – PARROCCHIA affidata «AD PERSONAM»**

Isp	PARROCCHIA affidata «AD PERSONAM» Centri	SDB impegnati a tempo pieno	SDB impegnati a tempo parziale	Animatori giovanili impegnati	Membri impegnati della famiglia salesiana	Laici impegnati non membri della fs	Altri religiosi/e impegnati non salesiani	Destinatari (numero approssimativo stimato)
INB								
INC								
IND								
ING								
INH								
INK								
INM	1	1	1	8	6	4		400
INN								
INP								
INS								
INT								
LKC								
<b>T</b>	<b>1</b>	<b>1</b>	<b>1</b>	<b>8</b>	<b>6</b>	<b>4</b>	<b>0</b>	<b>400</b>

**REG. AFRICA-MADAGASCAR – PARROCCHIA affidata «AD PERSONAM»**

Isp	PARROCCHIA affidata «AD PERSONAM» Centri	SDB impegnati a tempo pieno	SDB impegnati a tempo parziale	Animatori giovanili impegnati	Membri impegnati della famiglia salesiana	Laici impegnati non membri della fs	Altri religiosi/e impegnati non salesiani	Destinatari (numero approssimativo stimato)
ACC								
AET								
AFC	6	6	12	125	120	200	25	4800
AFE								
AFM								
AFO								
AFW								
AGL								
ANG								
ATE								
MDG								
MOZ								
ZMB								
<b>T</b>	<b>6</b>	<b>6</b>	<b>12</b>	<b>125</b>	<b>120</b>	<b>200</b>	<b>25</b>	<b>4800</b>



**REG. EUROPA CENTRO-NORD – PARROCCHIA affidata «AD PERSONAM»**

Isp	PARROCCHIA affidata «AD PERSONAM» Centri	SDB impegnati a tempo pieno	SDB impegnati a tempo parziale	Animatori giovanili impegnati	Membri impegnati della famiglia salesiana	Laici impegnati non membri della fs	Altri religiosi/e impegnati non salesiani	Destinatari (numero approssimativo stimato)
AUS								
BEN	2	2		15		150	5	15000
CEP	10	3	3	40	4	20		400
CRO	1	1						800
FRB								
GBR								
GER								
IRL								
MLT								
PLE								
PLN								
PLO								
PLS								
SLK								
SLO	13	10	6	68	6	24	3	22980
UKR								
UNG								
<b>T</b>	<b>26</b>	<b>16</b>	<b>9</b>	<b>123</b>	<b>10</b>	<b>194</b>	<b>8</b>	<b>39180</b>

**REG. MEDITERRANEA – PARROCCHIA affidata «AD PERSONAM»**

Isp	PARROCCHIA affidata «AD PERSONAM» Centri	SDB impegnati a tempo pieno	SDB impegnati a tempo parziale	Animatori giovanili impegnati	Membri impegnati della famiglia salesiana	Laici impegnati non membri della fs	Altri religiosi/e impegnati non salesiani	Destinatari (numero approssimativo stimato)
ICC								
ICP	16	16		50	60	200	10	50
ILE								
IME								
INE								
ISI	2	2		10	5	15	1	2000
MOR								
POR								
SMX								
SSM								
<b>T</b>	<b>18</b>	<b>18</b>	<b>0</b>	<b>60</b>	<b>65</b>	<b>215</b>	<b>11</b>	<b>2050</b>

**REG. INTERAMERICA – PARROCCHIA affidata «AD PERSONAM»**

Isp	PARROCCHIA affidata «AD PERSONAM» Centri	SDB impegnati a tempo pieno	SDB impegnati a tempo parziale	Animatori giovanili impegnati	Membri impegnati della famiglia salesiana	Laici impegnati non membri della fs	Altri religiosi/e impegnati non salesiani	Destinatari (numero approssimativo stimato)
ANT								
BOL								
CAM								
COB								
COM								
ECU								
HAI								
MEG								
MEM								
PER								
SUE								
SUO								
VEN								
<b>T</b>	<b>0</b>	<b>0</b>	<b>0</b>	<b>0</b>	<b>0</b>	<b>0</b>	<b>0</b>	<b>0</b>

**REG. AMERICA-CONO SUD – PARROCCHIA affidata «AD PERSONAM»**

Isp	PARROCCHIA affidata «AD PERSONAM» Centri	SDB impegnati a tempo pieno	SDB impegnati a tempo parziale	Animatori giovanili impegnati	Membri impegnati della famiglia salesiana	Laici impegnati non membri della fs	Altri religiosi/e impegnati non salesiani	Destinatari (numero approssimativo stimato)
ARN								
ARS								
BBH								
BCG								
BMA								
BPA								
BRE								
BSP								
CIL								
PAR								
URU								
<b>T</b>	<b>0</b>	<b>0</b>	<b>0</b>	<b>0</b>	<b>0</b>	<b>0</b>	<b>0</b>	<b>0</b>

**REG. ASIA EST-OCEANIA – CHIESA PUBBLICA**

Isp	CHIESA PUBBLICA Centri	SDB impegnati a tempo pieno	SDB impegnati a tempo parziale	Animatori giovanili impegnati	Membri impegnati della famiglia salesiana	Laici impegnati non membri della fs	Altri religiosi/e impegnati non salesiani	Destinatari (numero approssimativo stimato)
AUL	1		3	5				40
CIN	8		15	1				
FIN								
FIS								
GIA								
INA								
KOR								
MYM	2	4	8	8	2			400
PGS	1	4			3	2		1000
THA	1	2						1200
TLS								
VIE								
<b>T</b>	<b>13</b>	<b>10</b>	<b>26</b>	<b>14</b>	<b>5</b>	<b>2</b>	<b>0</b>	<b>2640</b>

**REG. ASIA SUD – CHIESA PUBBLICA**

Isp	CHIESA PUBBLICA Centri	SDB impegnati a tempo pieno	SDB impegnati a tempo parziale	Animatori giovanili impegnati	Membri impegnati della famiglia salesiana	Laici impegnati non membri della fs	Altri religiosi/e impegnati non salesiani	Destinatari (numero approssimativo stimato)
INB								
INC								
IND								
ING								
INH								
INK								
INM								
INN								
INP								
INS								
INT								
LKC								
<b>T</b>	<b>0</b>	<b>0</b>	<b>0</b>	<b>0</b>	<b>0</b>	<b>0</b>	<b>0</b>	<b>0</b>

**REG. AFRICA-MADAGASCAR – CHIESA PUBBLICA**

Isp	CHIESA PUBBLICA Centri	SDB impegnati a tempo pieno	SDB impegnati a tempo parziale	Animatori giovanili impegnati	Membri impegnati della famiglia salesiana	Laici impegnati non membri della fs	Altri religiosi/e impegnati non salesiani	Destinatari (numero approssimativo stimato)
ACC								
AET	1		3					
AFC	4	4	6	30	60	115	10	4800
AFE	1							
AFM								
AFO								
AFW								
AGL	2		5					
ANG								
ATE								
MDG								
MOZ								
ZMB								
<b>T</b>	<b>8</b>	<b>4</b>	<b>14</b>	<b>30</b>	<b>60</b>	<b>115</b>	<b>10</b>	<b>4800</b>

**REG. EUROPA CENTRO-NORD – CHIESA PUBBLICA**

Isp	CHIESA PUBBLICA Centri	SDB impegnati a tempo pieno	SDB impegnati a tempo parziale	Animatori giovanili impegnati	Membri impegnati della famiglia salesiana	Laici impegnati non membri della fs	Altri religiosi/e impegnati non salesiani	Destinatari (numero approssimativo stimato)
AUS								
BEN	1		1	10	5	15		80
CEP	3	3	3	40	10	50		800
CRO	1		1					500
FRB								
GBR								
GER	5	5						500
IRL								
MLT	3	2	1	35	13	31		1350
PLE	1		2					500
PLN	1	3	3	5	8	20	2	3500
PLO	2	5	1		10	20		105
PLS								
SLK	4	7	15					
SLO								
UKR	1	8	6					16000
UNG	1	1	3	40	10	3		2000
<b>T</b>	<b>23</b>	<b>34</b>	<b>36</b>	<b>130</b>	<b>56</b>	<b>139</b>	<b>2</b>	<b>25335</b>

**REG. MEDITERRANEA – CHIESA PUBBLICA**

Isp	CHIESA PUBBLICA Centri	SDB impegnati a tempo pieno	SDB impegnati a tempo parziale	Animatori giovanili impegnati	Membri impegnati della famiglia salesiana	Laici impegnati non membri della fs	Altri religiosi/e impegnati non salesiani	Destinatari (numero approssimativo stimato)
ICC	5	2	10	20	10	20		5
ICP	6	6	8					60
ILE	3	3	8		50	50		2000
IME	3	4	7	35	40	47	1	5500
INE								
ISI	7	7	10	25	70	30		6000
MOR	8	8	8	195	52	12	4	2950
POR								
SMX								
SSM	4	2	30	12	33	19		1750
<b>T</b>	<b>36</b>	<b>32</b>	<b>81</b>	<b>287</b>	<b>255</b>	<b>178</b>	<b>5</b>	<b>18265</b>

**REG. INTERAMERICA – CHIESA PUBBLICA**

Isp	CHIESA PUBBLICA Centri	SDB impegnati a tempo pieno	SDB impegnati a tempo parziale	Animatori giovanili impegnati	Membri impegnati della famiglia salesiana	Laici impegnati non membri della fs	Altri religiosi/e impegnati non salesiani	Destinatari (numero approssimativo stimato)
<b>ANT</b>								
<b>BOL</b>	3		1		1			1300
<b>CAM</b>	10	11	24	101	130	243	5	65400
<b>COB</b>								
<b>COM</b>	4	4	8	12	10	15	5	35
<b>ECU</b>								
<b>HAI</b>	5	4	6	40	25	100	10	10
<b>MEG</b>	10	17	10	87	26	54	4	5000
<b>MEM</b>	70	11		10	100	150	15	45000
<b>PER</b>	4		12					4000
<b>SUE</b>								
<b>SUO</b>								
<b>VEN</b>								
<b>T</b>	<b>106</b>	<b>47</b>	<b>61</b>	<b>250</b>	<b>292</b>	<b>562</b>	<b>39</b>	<b>120745</b>

**REG. AMERICA-CONO SUD – CHIESA PUBBLICA**

Isp	CHIESA PUBBLICA Centri	SDB impegnati a tempo pieno	SDB impegnati a tempo parziale	Animatori giovanili impegnati	Membri impegnati della famiglia salesiana	Laici impegnati non membri della fs	Altri religiosi/e impegnati non salesiani	Destinatari (numero approssimativo stimato)
<b>ARN</b>	10	10	5	45	10	60	8	25000
<b>ARS</b>	4	3	3	7	18	21		200
<b>BBH</b>	5		18					
<b>BCG</b>								
<b>BMA</b>								
<b>BPA</b>								
<b>BRE</b>	2	2	4	18	15	7		1700
<b>BSP</b>	6		6	40	301			1323
<b>CIL</b>	5		5	10		10		1000
<b>PAR</b>								
<b>URU</b>	4	4		35	5	25		600
<b>T</b>	<b>36</b>	<b>19</b>	<b>41</b>	<b>155</b>	<b>349</b>	<b>123</b>	<b>8</b>	<b>29823</b>

**REG. ASIA EST-OCEANIA – SANTUARIO o BASILICA**

Isp	SANTUARIO o BASILICA Centri	SDB impegnati a tempo pieno	SDB impegnati a tempo parziale	Animatori giovanili impegnati	Membri impegnati della famiglia salesiana	Laici impegnati non membri della fs	Altri religiosi/e impegnati non salesiani	Destinatari (numero approssimativo stimato)
AUL								
CIN								
FIN	2	9	4	14	8	185		35
FIS								
GIA								
INA								
KOR								
MYM								
PGS								
THA								
TLS	1	2	13	200	150	50	15	3000
VIE								
<b>T</b>	<b>3</b>	<b>11</b>	<b>17</b>	<b>214</b>	<b>158</b>	<b>235</b>	<b>15</b>	<b>3035</b>

**REG. ASIA SUD – SANTUARIO o BASILICA**

Isp	SANTUARIO o BASILICA Centri	SDB impegnati a tempo pieno	SDB impegnati a tempo parziale	Animatori giovanili impegnati	Membri impegnati della famiglia salesiana	Laici impegnati non membri della fs	Altri religiosi/e impegnati non salesiani	Destinatari (numero approssimativo stimato)
INB	1	2	8			4		30000
INC	1	9	5	4	12	70	12	5000
IND								
ING	1	3						6700
INH	4	8	4	50	5	5		2000
INK	1	1	3	1	5	10	3	7500
INM								
INN	1	2	4	2		2	1	9750
INP	1	1	10		10			1500
INS								
INT	1	4	3	1	4			900
LKC								
<b>T</b>	<b>11</b>	<b>30</b>	<b>37</b>	<b>58</b>	<b>36</b>	<b>91</b>	<b>16</b>	<b>63350</b>

**REG. AFRICA-MADAGASCAR – SANTUARIO o BASILICA**

Isp	SANTUARIO o BASILICA Centri	SDB impegnati a tempo pieno	SDB impegnati a tempo parziale	Animatori giovanili impegnati	Membri impegnati della famiglia salesiana	Laici impegnati non membri della fs	Altri religiosi/e impegnati non salesiani	Destinatari (numero approssimativo stimato)
ACC								
AET	1		2					
AFC								
AFE	1	4	5	5	2	10	4	10000
AFM								
AFO								
AFW								
AGL								
ANG	2	2	4					20000
ATE								
MDG								
MOZ								
ZMB								
<b>T</b>	<b>4</b>	<b>6</b>	<b>11</b>	<b>5</b>	<b>2</b>	<b>10</b>	<b>4</b>	<b>30000</b>

**REG. EUROPA CENTRO-NORD – SANTUARIO o BASILICA**

Isp	SANTUARIO o BASILICA Centri	SDB impegnati a tempo pieno	SDB impegnati a tempo parziale	Animatori giovanili impegnati	Membri impegnati della famiglia salesiana	Laici impegnati non membri della fs	Altri religiosi/e impegnati non salesiani	Destinatari (numero approssimativo stimato)
AUS								
BEN								
CEP	1		1			2		3500
CRO								
FRB	2	2	2					
GBR								
GER	2	5						520
IRL								
MLT								
PLE	2	3	10	10	20	10	1	20
PLN	1	11	6	21	22	31	6	15000
PLO	1	4	2	9	2	1	1	7800
PLS	3	12	4	14		7	2	10000
SLK								
SLO								
UKR								
UNG	1	1	2					15000
<b>T</b>	<b>13</b>	<b>38</b>	<b>27</b>	<b>54</b>	<b>44</b>	<b>51</b>	<b>10</b>	<b>51840</b>

**REG. MEDITERRANEA – SANTUARIO o BASILICA**

Isp	SANTUARIO o BASILICA Centri	SDB impegnati a tempo pieno	SDB impegnati a tempo parziale	Animatori giovanili impegnati	Membri impegnati della famiglia salesiana	Laici impegnati non membri della fs	Altri religiosi/e impegnati non salesiani	Destinatari (numero approssimativo stimato)
ICC								
ICP	6	18	12		8			300
ILE								
IME	2	8	5		30	40		8000
INE								
ISI								
MOR								
POR	1	1	4	6	6	3		1300
SMX								
SSM								
<b>T</b>	<b>9</b>	<b>27</b>	<b>21</b>	<b>6</b>	<b>44</b>	<b>43</b>		<b>9600</b>

**REG. INTERAMERICA – SANTUARIO o BASILICA**

Isp	SANTUARIO o BASILICA Centri	SDB impegnati a tempo pieno	SDB impegnati a tempo parziale	Animatori giovanili impegnati	Membri impegnati della famiglia salesiana	Laici impegnati non membri della fs	Altri religiosi/e impegnati non salesiani	Destinatari (numero approssimativo stimato)
ANT								
BOL	2	2	7	15	3	19	4	6000
CAM								
COB	1	1	2		6	3	1	
COM	1	2	3	10	5	5	2	10
ECU								
HAI								
MEG	1	3	2	22	23	45		15000
MEM	2	2		8	30	30		20000
PER	3	2	6					6000
SUE	1	1	4					550
SUO								
VEN	2	2	4	60	20	120		1000
<b>T</b>	<b>13</b>	<b>15</b>	<b>28</b>	<b>115</b>	<b>87</b>	<b>222</b>	<b>7</b>	<b>48560</b>

**REG. AMERICA-CONO SUD – SANTUARIO o BASILICA**

Isp	SANTUARIO o BASILICA Centri	SDB impegnati a tempo pieno	SDB impegnati a tempo parziale	Animatori giovanili impegnati	Membri impegnati della famiglia salesiana	Laici impegnati non membri della fs	Altri religiosi/e impegnati non salesiani	Destinatari (numero approssimativo stimato)
ARN	2	2	3	15	10	35		35000
ARS	5	9	2	36		87		450
BBH	2	3	11					20000
BCG								
BMA	2	2	2	2				
BPA								
BRE	2	1	3	2	51	35		1700
BSP	2	2	7	34	75	40		720
CIL	5	5	5	75	10	165		5000
PAR	2		4		4	5		800
URU	2	2	4	55	25	40		1000
<b>T</b>	<b>24</b>	<b>26</b>	<b>41</b>	<b>219</b>	<b>175</b>	<b>407</b>	<b>0</b>	<b>64670</b>



## 8. ASSISTENZA A GIOVANI EMARGINATI

*«L'impegno prioritario per i giovani poveri si armonizza con l'azione pastorale verso i ceti popolari.*

*Riconosciamo i valori evangelici di cui sono portatori e il bisogno che hanno di essere accompagnati nello sforzo di promozione umana e di crescita nella fede. Li sosteniamo quindi con «tutti quei mezzi che la carità cristiana ispira» (Costituzioni SDB 29).*

*Don Bosco ha visto con chiarezza la portata sociale della sua opera.*

*Lavoriamo in ambienti popolari e per i giovani poveri. Li educiamo alle responsabilità morali, professionali e sociali, collaborando con loro, e contribuiamo alla promozione del gruppo e dell'ambiente.*

*Partecipiamo in qualità di religiosi alla testimonianza e all'impegno della Chiesa per la giustizia e la pace. Rimanendo indipendenti da ogni ideologia e politica di partito, rifiutiamo tutto ciò che favorisce la miseria, l'ingiustizia e la violenza, e cooperiamo con quanti costruiscono una società più degna dell'uomo.*

*La promozione, a cui ci dedichiamo in spirito evangelico, realizza l'amore liberatore di Cristo e costituisce un segno della presenza del Regno di Dio (Costituzioni SDB 33)*

*[...] Siamo pronti a cooperare con gli organismi civili di educazione e di promozione sociale» (Costituzioni SDB 48).*

In questa sezione sono presentati i numeri di varie strutture e opere che promuovono attività che vengono in genere indicate come “assistenza ai giovani emarginati” e “opere di promozione sociale”, alcune delle quali rientrano specificamente nell’area educativa giovanile, mentre altre sono attività presenti nelle Ispettorie, che spesso accompagnano e completano altre opere.

Si tratta, in particolare, delle seguenti:

### 1. Strutture per ragazzi di strada

Tutte le strutture dedicate a promuovere programmi di attenzione ai ragazzi e ai giovani poveri e in pericolo, senza casa, ai ragazzi e ai giovani di strada o in strada (si tratta di soggetti senza casa, in centri diurni, in case famiglia; ragazzi abbandonati o rimasti orfani...)

### 2. Strutture con servizi ai giovani che hanno necessità speciali

Tutte le strutture dedicate a promuovere programmi di attenzione ragazzi minori e giovani poveri e in pericolo, con misure di protezione e responsabilità penale: detenuti, bambini soldato, bambini abusati sessualmente, giovani con necessità educative speciali fisiche e mentali...

### 3. Strutture con attenzione a migranti e rifugiati

Tutte le strutture di assistenza dedicate a promuovere programmi di attenzione ai ragazzi minori e ai giovani poveri e in pericolo (per es: alfabetizzazione, sostegno psicopedagogico e scolastico, consulenza giuridica, contributi per le competenze sociali e professionali, partecipazione ed integrazione nel contesto, ecc.).

### 4. Strutture di accoglienza e accompagnamento per il ricupero e la riabilitazione

Tutte le strutture dedicate a promuovere programmi di attenzione ai ragazzi minori e giovani poveri e in pericolo (per es: tossicodipendenti, soggetti con nuove forme di dipendenza, minori con problemi comportamentali, malati di AIDS-HIV, ecc.).

### 5. Strutture con servizi di contrasto ai drop-out

Tutte le strutture dedicate a promuovere programmi di attenzione ai ragazzi minori e giovani poveri e in pericolo tramite progetti socio-educativi, laboratori professionali e di pre-assunzione, classi di sostegno e di rinforzo scolastico, laboratori socio-professionali, corsi di formazione per disoccupati, programmi di compensazione educativa, ecc.

## 6. Strutture per l'inserimento di soggetti in ambienti popolari e per attività culturali

Tutte le strutture dedicate a promuovere programmi di attenzione e azioni per accogliere e accompagnare soggetti che sono vittime di violenza, della guerra e dei fanatismi religiosi, ecc. e per realizzare attività culturali in quartieri marginali.

## 7. Strutture di attenzione a di sostegno alla famiglia nella sua funzione educativa

Tutte le strutture dedicate a promuovere programmi di attenzione e azioni o servizi che si rivolgono a quei giovani che soffrono poiché provengono da famiglie disfunzionali, famiglie senza casa o con un alloggio non dignitoso, ecc.

## 8. Dispensario, ambulatorio, ospedale

Tutte le strutture per sostenere la salute fisica, presenti nelle Missioni e in ambienti popolari, per es. poliambulatori, lebbrosari, ecc.

## 9. Strutture di promozione della donna

Tutte le strutture che promuovono programmi specifici di attenzione e azioni mirate (per es. alfabetizzazione, maternità responsabile, educazione alla salute e all'igiene, ecc.).

## 7. Altre iniziative

(I dettagli di alcune possono essere consultati negli allegati che i compilatori hanno voluto inviare)

Per indicare il personale il riferimento è agli ultimi 12 mesi.

### Centri

Strutture per ragazzi di strada	226
Strutture con servizi ai giovani che hanno necessità speciali	179
Strutture con attenzione a migranti e rifugiati	108
Strutture di accoglienza e accompagnamento per il ricupero e la riabilitazione	117
Strutture con servizi di contrasto ai drop-out	307
Strutture per l'inserimento di soggetti in ambienti popolari e per attività culturali	56
Strutture di attenzione a di sostegno alla famiglia nella sua funzione educativa	112
Strutture di promozione della donna	291
Dispensario, ambulatorio, ospedale	40
<b>Totale centri</b>	<b>1.436</b>

### Personale che opera in strutture di assistenza a giovani emarginati

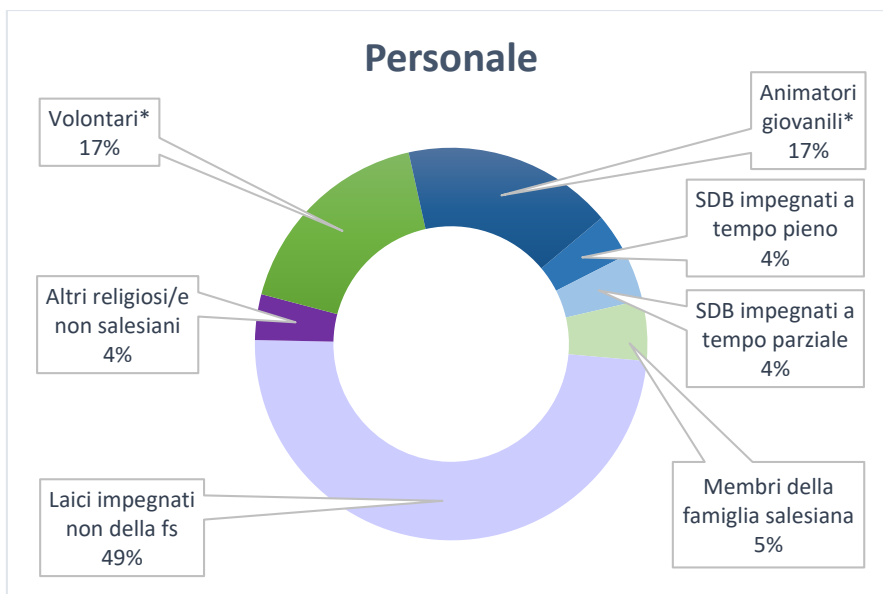
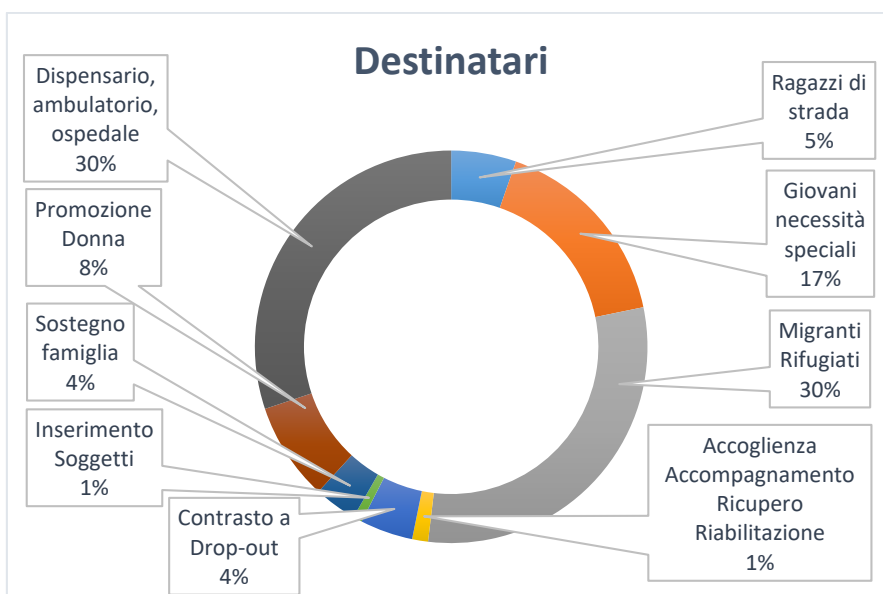
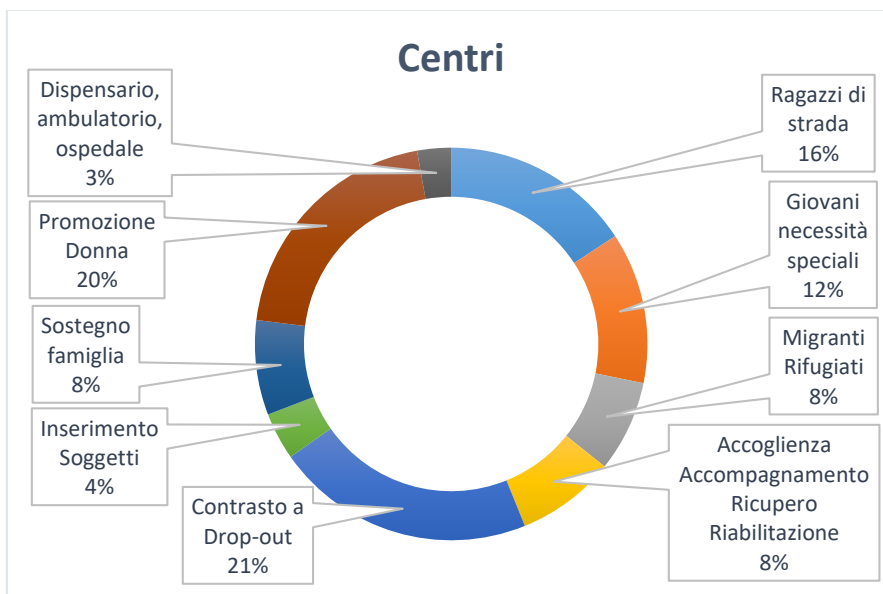
SDB impegnati a tempo pieno	621
SDB impegnati a tempo parziale	662
Membri impegnati della famiglia salesiana	856
Altri religiosi/e impegnati non salesiani	644
Laici impegnati non membri della famiglia salesiana	8.376
Volontari*	2.983
Animatori giovanili*	2.973
<b>Totale personale</b>	<b>17.115</b>

(\*): Maschi+Femmine

### Destinatari\* privilegiati in strutture di assistenza a giovani emarginati

Strutture per ragazzi di strada	33.343
Strutture con servizi ai giovani che hanno necessità speciali	102.102
Strutture con attenzione a migranti e rifugiati	187.419
Strutture di accoglienza e accompagnamento per il ricupero e la riabilitazione	8.165
Strutture con servizi di contrasto ai drop-out	27.080
Strutture per l'inserimento di soggetti in ambienti popolari e per attività culturali	4.644
Strutture di attenzione a di sostegno alla famiglia nella sua funzione educativa	21.891
Strutture di promozione della donna	50.215
Dispensario, ambulatorio, ospedale	187.463
<b>Totale centri</b>	<b>622.322</b>

(\*): Maschi+Femmine



## Alcuni dati dei CG precedenti a confronto

<i>Descrizione</i>	<b>N. Centri</b>			
	<b>cg25</b>	<b>cg26</b>	<b>cg27</b>	<b>cg28</b>
Strutture per ragazzi di strada			152	226
Strutture con attenzione a migranti	44	52	123	108
Dispensario, ambulatorio, ospedale	66	89	40	40
<b>TOTALE</b>			<b>315</b>	<b>374</b>

<i>Descrizione</i>	<b>N. Destinatari</b>			
	<b>cg25</b>	<b>cg26</b>	<b>cg27</b>	<b>cg28</b>
Strutture per ragazzi di strada			48.303	33.343
Strutture con attenzione a migranti	92.343	58.867	46.775	187.419
Dispensario, ambulatorio, ospedale	177.176	235.362	22.354	187.463
<b>TOTALE</b>				

<i>Descrizione</i>	<b>Personale impegnato</b>			
	<b>cg25</b>	<b>cg26</b>	<b>cg27</b>	<b>cg28</b>
SDB impegnati a tempo pieno	438	557	752	621
SDB impegnati a tempo parziale	418	390	523	662
Membri della famiglia salesiana	486	810	1.192	856
Laici impegnati non della fs	6.199	10.500	8.071	644
Altri religiosi/e non salesiani	157	199	336	8.376
<b>TOTALE</b>	<b>7.698</b>	<b>12.456</b>	<b>10.874</b>	<b>11.159</b>

Nelle pagine seguenti vengono presentati i quadri relativi alle diverse Regioni salesiane. Per il personale sono stati indicati in molti casi gli SDB impegnati a tempo pieno e quelli a tempo parziale.

La prima serie di tabelle con l'indicazione GLOBALE sommano i contributi delle varie Regioni.

Seguono quelle che specificano i raggruppamenti delle ispezioni che compongono le Regioni salesiane. Le intestazioni delle colonne seguono in forma abbreviata le richieste inviate nei questionari.

## GALE - STRUTTURE PER RAGAZZI DI STRADA

REGIONI	STR RAGAZZI DI STRADA Centri	SDB impegnati a tempo pieno	SDB impegnati a tempo parziale	Membri impegnati della famiglia salesiana	Altri religiosi/e impegnati non salesiani	Laici impegnati non membri della famiglia salesiana	Volontari (maschi + femmine)	Animatori giovanili impegnati	Destinatari (maschi + femmine)
RASE	7	14	15	26	13	130	54	37	2301
RASS	68	58	19	36	251	219	270	41	16126
RAFM	31	69	55	28	2	291	27	117	2082
RECN	7	4	2	0	2	23	27	68	372
RMED	33	11	18	44	0	125	95	14	345
RAMI	51	38	29	215	1	717	132	62	8755
RAMS	29	10	5	12	9	495	124	27	3362
<b>TOT</b>	<b>226</b>	<b>204</b>	<b>143</b>	<b>361</b>	<b>278</b>	<b>2000</b>	<b>729</b>	<b>366</b>	<b>33343</b>

## GALE - STRUTTURE con SERVIZI AI GIOVANI che hanno NECESSITA' SPECIALI

REGIONI	NECESSITA' SPECIALI Centri	SDB impegnati a tempo pieno	SDB impegnati a tempo parziale	Membri impegnati della famiglia salesiana	Altri religiosi/e impegnati non salesiani	Laici impegnati non membri della famiglia salesiana	Volontari (maschi + femmine)	Animatori giovanili impegnati	Destinatari (maschi + femmine)
RASE	4	9	11	5	0	19	14	8	190
RASS	45	52	24	12	24	590	113	22	91716
RAFM	4	7	5	0	0	135	8	10	1486
RECN	33	18	14	10	1	356	70	607	1554
RMED	71	4	18	20	0	374	196	10	1832
RAMI	7	4	16	34	2	283	15	50	3650
RAMS	15	11	6	9	17	143	36	71	1674
<b>TOT</b>	<b>179</b>	<b>105</b>	<b>94</b>	<b>90</b>	<b>44</b>	<b>1900</b>	<b>452</b>	<b>778</b>	<b>102102</b>

## GALE - STRUTTURE con ATTENZIONE a MIGRANTI e RIFUGIATI

REGIONI	MIGRANTI e RIFUGIATI Centri	SDB impegnati a tempo pieno	SDB impegnati a tempo parziale	Membri impegnati della famiglia salesiana	Altri religiosi/e impegnati non salesiani	Laici impegnati non membri della famiglia salesiana	Volontari (maschi + femmine)	Animatori giovanili impegnati	Destinatari (maschi + femmine)
RASE	9	6	7	6	14	2	26	64	92
RASS	18	7	14	1	7	139	14	14	26728
RAFM	5	13	7	5	3	50	25		149624
RECN	19	15	9	12	0	97	13	123	3919
RMED	49	13	30	19	6	117	234	149	5558
RAMI	4	1	5	10	0	32	6	0	1053
RAMS	4	0	8	11	0	70	51	7	445
<b>TOT</b>	<b>108</b>	<b>55</b>	<b>80</b>	<b>64</b>	<b>30</b>	<b>507</b>	<b>369</b>	<b>357</b>	<b>187419</b>

## GALE - STRUTTURE di ACCOGLIENZA e ACCOMPAGNAMENTO per il RICUPERO e la RIABILITAZIONE

REGIONI	RIABILITAZIONE Centri	SDB impegnati a tempo pieno	SDB impegnati a tempo parziale	Membrì impegnati della famiglia salesiana	Altri religiosi/e impegnati non salesiani	Laici impegnati non membri della famiglia salesiana	Volontari (maschi + femmine)	Animatori giovanili impegnati	Destinatari (maschi + femmine)
RASE	59	6	8	10	54	28	8	8	4120
RASS	9	11	11	8	33	21	10	4	1493
RAFM	15	23	7	5	0	65	8	40	245
RECN	7	7	8	10	1	151	7	2	275
RMED	11	7	5	1	0	53	116	63	230
RAMI	2	2	12	3	0	87	10	30	500
RAMS	14	1	9	11	5	156	28	7	1302
<b>TOT</b>	<b>117</b>	<b>57</b>	<b>60</b>	<b>48</b>	<b>93</b>	<b>561</b>	<b>187</b>	<b>154</b>	<b>8165</b>

## GALE - STRUTTURE con SERVIZI di CONTRASTO ai DROP-OUT

REGIONI	DROP-OUT Centri	SDB impegnati a tempo pieno	SDB impegnati a tempo parziale	Membrì impegnati della famiglia salesiana	Altri religiosi/e impegnati non salesiani	Laici impegnati non membri della famiglia salesiana	Volontari (maschi + femmine)	Animatori giovanili impegnati	Destinatari (maschi + femmine)
RASE	3	8	5	5	2	65	9	7	915
RASS	103	11	7	5	106	61	28	20	4104
RAFM	0	0	0	0	0	0	0	0	0
RECN	14	24	9	3	0	66	73	25	482
RMED	166	12	40	31	4	568	334	100	18422
RAMI	10	12	4	22	0	118	121	170	1366
RAMS	11	11	3	14	1	123	35	109	1791
<b>TOT</b>	<b>307</b>	<b>78</b>	<b>68</b>	<b>80</b>	<b>113</b>	<b>1001</b>	<b>600</b>	<b>431</b>	<b>27080</b>

## GALE - STRUTTURE per l'INSERIMENTO DI SOGGETTI IN AMBIENTI POPOLARI E PER ATTIVITÀ CULTURALI

REGIONI	INSERIMENTO DI SOGGETTI Centri	SDB impegnati a tempo pieno	SDB impegnati a tempo parziale	Membrì impegnati della famiglia salesiana	Altri religiosi/e impegnati non salesiani	Laici impegnati non membri della famiglia salesiana	Volontari (maschi + femmine)	Animatori giovanili impegnati	Destinatari (maschi + femmine)
RASE	1	4	6	4	0	1	4	4	40
RASS	6	6	18	20	0	85	18	6	780
RAFM	1	2	1	0	0	2	0	4	56
RECN	3	0	1	2	0	25	0	0	180
RMED	35	0	3	0	0	116	89	0	2353
RAMI	0	0	0	0	0	0	0	0	0
RAMS	10	8	5	11	5	66	28	102	1235
<b>TOT</b>	<b>56</b>	<b>20</b>	<b>34</b>	<b>37</b>	<b>5</b>	<b>295</b>	<b>139</b>	<b>116</b>	<b>4644</b>

## GALE - STRUTTURE DI ATTEZIONE A DI SOSTEGNO ALLA FAMIGLIA NELLA SUA FUNZIONE EDUCATIVA

REGIONI	SOSTEGNO ALLA FAMIGLIA Centri	SDB impegnati a tempo pieno	SDB impegnati a tempo parziale	Membri impegnati della famiglia salesiana	Altri religiosi/e impegnati non salesiani	Laici impegnati non membri della famiglia salesiana	Volontari (maschi + femmine)	Animatori giovanili impegnati	Destinatari (maschi + femmine)
RASE	5	10	8	5	4	114	4	6	173
RASS	20	15	24	22		178	34	15	12740
RAFM	0	0	0	0	0	0	0	0	0
RECN	24	16	2	2	0	377	18	476	1475
RMED	32	0	12	0	0	161	46	0	2025
RAMI	12	7	3	2	0	45	3	0	788
RAMS	19	6	13	29	5	381	68	57	4690
<b>TOT</b>	<b>112</b>	<b>54</b>	<b>62</b>	<b>60</b>	<b>9</b>	<b>1256</b>	<b>173</b>	<b>554</b>	<b>21891</b>

## GALE - STRUTTURE di PROMOZIONE della DONNA

REGIONI	PROMOZIONE della DONNA Centri	SDB impegnati a tempo pieno	SDB impegnati a tempo parziale	Membri impegnati della famiglia salesiana	Altri religiosi/e impegnati non salesiani	Laici impegnati non membri della famiglia salesiana	Volontari (maschi + femmine)	Animatori giovanili impegnati	Destinatari (maschi + femmine)
RASE	1	4	4	2	0	2	2	0	0
RASS	272	24	69	33	42	234	55	40	49086
RAFM	5	5	0	18	0	70	0	18	684
RECN	3	0	0	1	1	9	0	20	45
RMED	7	0	7	0	0	10	5	0	146
RAMI	0	0	0	0	0	0	0	0	0
RAMS	3	0	7	12	5	27	23	91	254
<b>TOT</b>	<b>291</b>	<b>33</b>	<b>87</b>	<b>66</b>	<b>48</b>	<b>352</b>	<b>85</b>	<b>169</b>	<b>50215</b>

## GALE - DISPENSARIO, AMBULATORIO, OSPEDALE

REGIONI	DISPENSARIO, AMBULATORIO, OSPEDALE. Centri	SDB impegnati a tempo pieno	SDB impegnati a tempo parziale	Membri impegnati della famiglia salesiana	Altri religiosi/e impegnati non salesiani	Laici impegnati non membri della famiglia salesiana	Volontari (maschi + femmine)	Animatori giovanili impegnati	Destinatari (maschi + femmine)
RASE	1	1	4	5	4	5	4	4	40
RASS	6	2	2	3	3	26	220	0	14198
RAFM	23	10	20	35	17	287	15	44	104377
RECN	1	0	1	0	0	12	0	0	1426
RMED	0	0	0	0	0	0	0	0	0
RAMI	7	0	5	7	0	161	4	0	67272
RAMS	2	2	2	0	0	13	6	0	150
<b>TOT</b>	<b>40</b>	<b>15</b>	<b>34</b>	<b>50</b>	<b>24</b>	<b>504</b>	<b>249</b>	<b>48</b>	<b>187463</b>

**REG. ASIA EST-OCEANIA – STRUTTURE PER RAGAZZI DI STRADA**

Isp	STRUTTURE PER RAGAZZI DI STRADA Centri	SDB impegnati a tempo pieno	SDB impegnati a tempo parziale	Membri impegnati della famiglia salesiana	Altri religiosi/e impegnati non salesiani	Laici impegnati non membri della famiglia salesiana	Volontari (maschi + femmine)	Tra i volontari la presenza femminile (in percentuale % stimata)	Animatori giovanili impegnati	Destinatari (maschi + femmine)	Tra i destinatari la presenza femminile (in percentuale % stimata)
AUL											
CIN	2	2	3	2	3	12	9	2	3	30	65
FIN	1	3			8	96	35	28		271	40
FIS	2	4	6	20		10	6	70	20	120	30
GIA											
INA											
KOR	1	1	1			10			10	1840	40
MYM	1	4	5	4	2	2	4		4	40	
PGS											
THA											
TLS											
VIE											
<b>T</b>	<b>7</b>	<b>14</b>	<b>15</b>	<b>26</b>	<b>13</b>	<b>130</b>	<b>54</b>		<b>37</b>	<b>2301</b>	

**REG. ASIA SUD – STRUTTURE PER RAGAZZI DI STRADA**

Isp	STRUTTURE PER RAGAZZI DI STRADA Centri	SDB impegnati a tempo pieno	SDB impegnati a tempo parziale	Membri impegnati della famiglia salesiana	Altri religiosi/e impegnati non salesiani	Laici impegnati non membri della famiglia salesiana	Volontari (maschi + femmine)	Tra i volontari la presenza femminile (in percentuale % stimata)	Animatori giovanili impegnati	Destinatari (maschi + femmine)	Tra i destinatari la presenza femminile (in percentuale % stimata)
INB	7	12	5			42	36	55,5	1	410	6
INC	18	4		6	8	49	20	50	4	400	30
IND											
ING	7	5		4	3	15	120	24	25	652	38
INH	15	13	4	10	150					8000	
INK											
INM	7	3	3	2	3	10	18	30	4	606	29,8
INN	10	7	2	1		93	14	50		549	40
INP	1	4				10	7		4	45	
INS	1	2			30		25	15		450	
INT	2	8	5	13	57		30		3	5014	
LKC											
<b>T</b>	<b>68</b>	<b>58</b>	<b>19</b>	<b>36</b>	<b>251</b>	<b>219</b>	<b>270</b>		<b>41</b>	<b>16126</b>	



**REG. AFRICA-MADAGASCAR – STRUTTURE PER RAGAZZI DI STRADA**

Isp	STRUTTURE PER RAGAZZI DI STRADA Centri	SDB impegnati a tempo pieno	SDB impegnati a tempo parziale	Membri impegnati della famiglia salesiana	Altri religiosi/e impegnati non salesiani	Laici impegnati non membri della famiglia salesiana	Volontari (maschi + femmine)	Tra i volontari la presenza femminile (in percentuale % stimata)	Animatori giovanili impegnati	Destinatari (maschi + femmine)	Tra i destinatari la presenza femminile (in percentuale % stimata)
ACC	3	3	3	4		24			10	387	46
AET	1	5		2						120	
AFC	13	40	24	9		48	6	90	30	644	20
AFE	1	4	2			46	4	90	20	412	30
AFM											
AFO	5	11	12	9		70	5	60	53	283	10,25
AFW	2	2	3			10			2	27	
AGL											
ANG	5	1	10	4	2	88	10	50		187	5
ATE											
MDG											
MOZ											
ZMB	1	3	1			5	2		2	22	
<b>T</b>	<b>31</b>	<b>69</b>	<b>55</b>	<b>28</b>	<b>2</b>	<b>291</b>	<b>27</b>		<b>117</b>	<b>2082</b>	

**REG. EUROPA CENTRO-NORD – STRUTTURE PER RAGAZZI DI STRADA**

Isp	STRUTTURE PER RAGAZZI DI STRADA Centri	SDB impegnati a tempo pieno	SDB impegnati a tempo parziale	Membri impegnati della famiglia salesiana	Altri religiosi/e impegnati non salesiani	Laici impegnati non membri della famiglia salesiana	Volontari (maschi + femmine)	Tra i volontari la presenza femminile (in percentuale % stimata)	Animatori giovanili impegnati	Destinatari (maschi + femmine)	Tra i destinatari la presenza femminile (in percentuale % stimata)
AUS											
BEN	2					8	4	50		20	20
CEP											
CRO											
FRB											
GBR											
GER	4	3			2	10	3	1	60	120	50
IRL											
MLT											
PLE											
PLN											
PLO											
PLS											
SLK											
SLO	1	1	2			5	20	70	8	232	45
UKR											
UNG											
<b>T</b>	<b>7</b>	<b>4</b>	<b>2</b>	<b>0</b>	<b>2</b>	<b>23</b>	<b>27</b>		<b>68</b>	<b>372</b>	

**REG. MEDITERRANEA – STRUTTURE PER RAGAZZI DI STRADA**

Isp	STRUTTURE PER RAGAZZI DI STRADA Centri	SDB impegnati a tempo pieno	SDB impegnati a tempo parziale	Membri impegnati della famiglia salesiana	Altri religiosi/e impegnati non salesiani	Laici impegnati non membri della famiglia salesiana	Volontari (maschi + femmine)	Tra i volontari la presenza femminile (in percentuale % stimata)	Animatori giovanili impegnati	Destinatari (maschi + femmine)	Tra i destinatari la presenza femminile (in percentuale % stimata)
ICC											
ICP	2		1			6	28	40	10	50	10
ILE	2	8				10				40	
IME	13	1	7	20		50	28	70		95	20
IME	13	1	7	20		50	28	70		95	20
INE											
ISI	2	1	3	4		6	10	2	4	12	
MOR											
POR											
SMX											
SSM	1					3	1	100		53	24
<b>T</b>	<b>33</b>	<b>11</b>	<b>18</b>	<b>44</b>	<b>0</b>	<b>125</b>	<b>95</b>		<b>14</b>	<b>345</b>	

**REG. INTERAMERICA – STRUTTURE PER RAGAZZI DI STRADA**

Isp	STRUTTURE PER RAGAZZI DI STRADA Centri	SDB impegnati a tempo pieno	SDB impegnati a tempo parziale	Membri impegnati della famiglia salesiana	Altri religiosi/e impegnati non salesiani	Laici impegnati non membri della famiglia salesiana	Volontari (maschi + femmine)	Tra i volontari la presenza femminile (in percentuale % stimata)	Animatori giovanili impegnati	Destinatari (maschi + femmine)	Tra i destinatari la presenza femminile (in percentuale % stimata)
ANT	3	3	2	18	1	16	38	70	12	218	
BOL	6	12	3	4		120	30	60	20	500	15
CAM											
COB											
COM	1	5	2	20		15	10	30	5	300	10
ECU	29	9	1	8		193	16	19		5355	44
HAI	4	5	20	150		300	20	8	25	1500	40
MEG	1		1	14		3	3	66		22	
MEM											
PER											
SUE											
SUO											
VEN	7	4		1		70	15	10		860	42,32
<b>T</b>	<b>51</b>	<b>38</b>	<b>29</b>	<b>215</b>	<b>1</b>	<b>717</b>	<b>132</b>		<b>62</b>	<b>8755</b>	

**REG. AMERICA-CONO SUD – STRUTTURE PER RAGAZZI DI STRADA**

Isp	STRUTTURE PER RAGAZZI DI STRADA Centri	SDB impegnati a tempo pieno	SDB impegnati a tempo parziale	Membri impegnati della famiglia salesiana	Altri religiosi/e impegnati non salesiani	Laici impegnati non membri della famiglia salesiana	Volontari (maschi + femmine)	Tra i volontari la presenza femminile (in percentuale % stimata)	Animatori giovanili impegnati	Destinatari (maschi + femmine)	Tra i destinatari la presenza femminile (in percentuale % stimata)
ARN											
ARS	7	6		4	1	35	4	70	15	130	25
BBH	1	1		1	8					15	
BCG											
BMA											
BPA											
BRE											
BSP	8	1	2	7		293	116		2	1280	
CIL	12	1	1			120	4	50		1500	35
PAR	1	1	2			47			10	437	
URU											
T	29	10	5	12	9	495	124		27	3362	

**REG. ASIA EST-OCEANIA – STRUTTURE con SERVIZI AI GIOVANI che hanno NECESSITA' SPECIALI**

Isp	STRUTTURE con SERVIZI AI GIOVANI che hanno NECESSITA' SPECIALI Centri	SDB impegnati a tempo pieno	SDB impegnati a tempo parziale	Membri impegnati della famiglia salesiana	Altri religiosi/e impegnati non salesiani	Laici impegnati non membri della famiglia salesiana	Volontari (maschi + femmine)	Tra i volontari la presenza femminile (in percentuale % stimata)	Animatori giovanili impegnati	Destinatari (maschi + femmine)	Tra i destinatari la presenza femminile (in percentuale % stimata)
AUL											
CIN	1	5	2	1		10	5	20	4	130	
FIN											
FIS											
GIA											
INA	1		1			5	5	90		20	75
KOR											
MYM	2	4	8	4		4	4		4	40	
PGS											
THA											
TLS											
VIE											
T	4	9	11	5	0	19	14		8	190	

**REG. ASIA SUD – STRUTTURE con SERVIZI AI GIOVANI che hanno NECESSITA' SPECIALI**

Isp	STRUTTURE con SERVIZI AI GIOVANI che hanno NECESSITA' SPECIALI Centri	SDB impegnati a tempo pieno	SDB impegnati a tempo parziale	Membr i impegnati della famiglia salesiana	Altri religiosi/e impegnati non salesiani	Laici impegnati non membri della famiglia salesiana	Volontari (maschi + femmine)	Tra i volontari la presenza femminile (in percentuale % stimata)	Animatori giovanili impegnati	Destinatari (maschi + femmine)	Tra i destinatari la presenza femminile (in percentuale % stimata)
INB	4	4	2			44	5	100	1	10255	49,4
INC											
IND											
ING											
INH											
INK	39	44	21	7	18	543	107	75	21	81395	
INM											
INN	1	1	1		4		1	100		16	56
INP											
INS											
INT											
LKC	1	3		5	2	3				50	
T	45	52	24	12	24	590	113		22	91716	

**REG. AFRICA-MADAGASCAR – STRUTTURE con SERVIZI AI GIOVANI che hanno NECESSITA' SPECIALI**

Isp	STRUTTURE con SERVIZI AI GIOVANI che hanno NECESSITA' SPECIALI Centri	SDB impegnati a tempo pieno	SDB impegnati a tempo parziale	Membr i impegnati della famiglia salesiana	Altri religiosi/e impegnati non salesiani	Laici impegnati non membri della famiglia salesiana	Volontari (maschi + femmine)	Tra i volontari la presenza femminile (in percentuale % stimata)	Animatori giovanili impegnati	Destinatari (maschi + femmine)	Tra i destinatari la presenza femminile (in percentuale % stimata)
ACC											
AET											
AFC											
AFE											
AFM											
AFO											
AFW	4	7	5			135	8	50	10	1486	45
AGL											
ANG											
ATE											
MDG											
MOZ											
ZMB											
T	4	7	5	0	0	135	8		10	1486	

**REG. EUROPA CENTRO-NORD – STRUTTURE con SERVIZI AI GIOVANI che hanno NECESSITA' SPECIALI**

Isp	GIOVANI che hanno NECESSITA' SPECIALI Centri	SDB impegnati a tempo pieno	SDB impegnati a tempo parziale	Membri impegnati della famiglia salesiana	Altri religiosi/e impegnati non salesiani	Laici impegnati non membri della famiglia salesiana	Volontari (maschi + femmine)	Tra i volontari la presenza femminile (in percentuale % stimata)	Animatori giovanili impegnati	Destinatari (maschi + femmine)	Tra i destinatari la presenza femminile (in percentuale % stimata)
AUS											
BEN											
CEP	2	3	4		1	16	46	50	4	411	54
CRO											
FRB	19	1	4	8		284				500	25
GBR											
GER	3	5				10	6	3	600	500	
IRL	6		2	1		5	10	66		100	
MLT	1	3		1		21	3	33		26	
PLE											
PLN	1	2	2							12	50
PLO											
PLS											
SLK											
SLO											
UKR	1	4	2			20	5		3	5	
UNG											
<b>T</b>	<b>33</b>	<b>18</b>	<b>14</b>	<b>10</b>	<b>1</b>	<b>356</b>	<b>70</b>		<b>607</b>	<b>1554</b>	

**REG. MEDITERRANEA – STRUTTURE con SERVIZI AI GIOVANI che hanno NECESSITA' SPECIALI**

Isp	GIOVANI che hanno NECESSITA' SPECIALI Centri	SDB impegnati a tempo pieno	SDB impegnati a tempo parziale	Membri impegnati della famiglia salesiana	Altri religiosi/e impegnati non salesiani	Laici impegnati non membri della famiglia salesiana	Volontari (maschi + femmine)	Tra i volontari la presenza femminile (in percentuale % stimata)	Animatori giovanili impegnati	Destinatari (maschi + femmine)	Tra i destinatari la presenza femminile (in percentuale % stimata)
ICC	2		1	2		24	20	75	5	100	20
ICP											
ILE											
IME	7	1	6	18		45	23	70		28	
INE											
ISI											
MOR											
POR	3	1	3			23	68	57	5	145	30
SMX	42	1	2			193	63	67		789	71
SSM	17	1	6			89	22	80		770	45
<b>T</b>	<b>71</b>	<b>4</b>	<b>18</b>	<b>20</b>	<b>0</b>	<b>374</b>	<b>196</b>		<b>10</b>	<b>1832</b>	

**REG. INTERAMERICA – STRUTTURE con SERVIZI AI GIOVANI che hanno NECESSITA' SPECIALI**

Isp	STRUTTURE con SERVIZI AI GIOVANI che hanno NECESSITA' SPECIALI Centri	SDB impegnati a tempo pieno	SDB impegnati a tempo parziale	Membr i impegnati della famiglia salesiana	Altri religiosi/e impegnati non salesiani	Laici impegnati non membri della famiglia salesiana	Volontari (maschi + femmine)	Tra i volontari la presenza femminile (in percentuale % stimata)	Animatori giovanili impegnati	Destinatari (maschi + femmine)	Tra i destinatari la presenza femminile (in percentuale % stimata)
ANT											
BOL											
CAM											
COB											
COM											
ECU	5	2	3	2		30	5	25		110	
HAI	1	2	12	20	2	250	10	50	50	3500	40
MEG	1		1	12		3				40	10
MEM											
PER											
SUE											
SUO											
VEN											
<b>T</b>	<b>7</b>	<b>4</b>	<b>16</b>	<b>34</b>	<b>2</b>	<b>283</b>	<b>15</b>		<b>50</b>	<b>3650</b>	

**REG. AMERICA-CONO SUD – STRUTTURE con SERVIZI AI GIOVANI che hanno NECESSITA' SPECIALI**

Isp	STRUTTURE con SERVIZI AI GIOVANI che hanno NECESSITA' SPECIALI Centri	SDB impegnati a tempo pieno	SDB impegnati a tempo parziale	Membr i impegnati della famiglia salesiana	Altri religiosi/e impegnati non salesiani	Laici impegnati non membri della famiglia salesiana	Volontari (maschi + femmine)	Tra i volontari la presenza femminile (in percentuale % stimata)	Animatori giovanili impegnati	Destinatari (maschi + femmine)	Tra i destinatari la presenza femminile (in percentuale % stimata)
ARN											
ARS	6	9	2	2	6	50	4	50	61	559	50
BBH											
BCG											
BMA											
BPA											
BRE											
BSP	4	2	3	7	11	78	31		10	870	
CIL	5		1			15	1			245	25
PAR											
URU											
<b>T</b>	<b>15</b>	<b>11</b>	<b>6</b>	<b>9</b>	<b>17</b>	<b>143</b>	<b>36</b>		<b>71</b>	<b>1674</b>	

**REG. ASIA EST-OCEANIA – STRUTTURE con ATTENZIONE a MIGRANTI e RIFUGIATI**

Isp	STRUTTURE con ATTENZIONE a MIGRANTI e RIFUGIATI Centri	SDB impegnati a tempo pieno	SDB impegnati a tempo parziale	Membri impegnati della famiglia salesiana	Altri religiosi/e impegnati non salesiani	Laici impegnati non membri della famiglia salesiana	Volontari (maschi + femmine)	Tra i volontari la presenza femminile (in percentuale % stimata)	Animatori giovanili impegnati	Destinatari (maschi + femmine)	Tra i destinatari la presenza femminile (in percentuale % stimata)
AUL											
CIN	7	1	3		12		20		60		
FIN											
FIS											
GIA	1	1		2			2	50		52	80
INA											
KOR											
MYM	1	4	4	4	2	2	4		4	40	
PGS											
THA											
TLS											
VIE											
<b>T</b>	<b>9</b>	<b>6</b>	<b>7</b>	<b>6</b>	<b>14</b>	<b>2</b>	<b>26</b>		<b>64</b>	<b>92</b>	

**REG. ASIA SUD – STRUTTURE con ATTENZIONE a MIGRANTI e RIFUGIATI**

Isp	STRUTTURE con ATTENZIONE a MIGRANTI e RIFUGIATI Centri	SDB impegnati a tempo pieno	SDB impegnati a tempo parziale	Membri impegnati della famiglia salesiana	Altri religiosi/e impegnati non salesiani	Laici impegnati non membri della famiglia salesiana	Volontari (maschi + femmine)	Tra i volontari la presenza femminile (in percentuale % stimata)	Animatori giovanili impegnati	Destinatari (maschi + femmine)	Tra i destinatari la presenza femminile (in percentuale % stimata)
INB											
INC											
IND											
ING											
INH											
INK	12	1	11			13				5000	
INM	1	1	1			6	12		3	78	
INN	4	2	2			120	2	50	10	21320	42,5
INP											
INS											
INT	1	3		1	7			8	1	330	
LKC											
<b>T</b>	<b>18</b>	<b>7</b>	<b>14</b>	<b>1</b>	<b>7</b>	<b>139</b>	<b>14</b>		<b>14</b>	<b>26728</b>	

**REG. AFRICA-MADAGASCAR – STRUTTURE con ATTENZIONE a MIGRANTI e RIFUGIATI**

Isp	STRUTTURE con ATTENZIONE a MIGRANTI e RIFUGIATI Centri	SDB impegnati a tempo pieno	SDB impegnati a tempo parziale	Membri impegnati della famiglia salesiana	Altri religiosi/e impegnati non salesiani	Laici impegnati non membri della famiglia salesiana	Volontari (maschi + femmine)	Tra i volontari la presenza femminile (in percentuale % stimata)	Animatori giovanili impegnati	Destinatari (maschi + femmine)	Tra i destinatari la presenza femminile (in percentuale % stimata)
ACC											
AET											
AFC	1	3	3	5	3	10	6	90	30	124	25
AFE	4	10	4			40	19	60		149500	
AFM											
AFO											
AFW											
AGL											
ANG											
ATE											
MDG											
MOZ											
ZMB											
T	5	13	7	5	3	50	25	150		149624	

**REG. EUROPA CENTRO-NORD – STRUTTURE con ATTENZIONE a MIGRANTI e RIFUGIATI**

Isp	STRUTTURE con ATTENZIONE a MIGRANTI e RIFUGIATI Centri	SDB impegnati a tempo pieno	SDB impegnati a tempo parziale	Membri impegnati della famiglia salesiana	Altri religiosi/e impegnati non salesiani	Laici impegnati non membri della famiglia salesiana	Volontari (maschi + femmine)	Tra i volontari la presenza femminile (in percentuale % stimata)	Animatori giovanili impegnati	Destinatari (maschi + femmine)	Tra i destinatari la presenza femminile (in percentuale % stimata)
AUS											
BEN	2					17	4	75		22	
CEP											
CRO											
FRB	7	1	4	2		48				508	5
GBR											
GER	5	9		6		11	4	2	115	319	12
IRL	1		1			1				100	50
MLT	1	1	1			4				20	
PLE	1	2								2650	50
PLN	2	2	3	4		16	5	60	8	300	50
PLO											
PLS											
SLK											
SLO											
UKR											
UNG											
T	19	15	9	12	0	97	13		123	3919	



**REG. MEDITERRANEA – STRUTTURE con ATTENZIONE a MIGRANTI e RIFUGIATI**

Isp	STRUTTURE con ATTENZIONE a MIGRANTI e RIFUGIATI Centri	SDB impegnati a tempo pieno	SDB impegnati a tempo parziale	Membri impegnati della famiglia salesiana	Altri religiosi/e impegnati non salesiani	Laici impegnati non membri della famiglia salesiana	Volontari (maschi + femmine)	Tra i volontari la presenza femminile (in percentuale % stimata)	Animatori giovanili impegnati	Destinatari (maschi + femmine)	Tra i destinatari la presenza femminile (in percentuale % stimata)
ICC	3		3	2	3	12	25	75	10	80	15
ICP	3		3			9	40	15	16	30	
ILE											
IME	2	1	1	2		8	10	60	5	25	
IME	2	1	1	2		8	10	60	5	25	
INE	2	2	1			10	30	60	25	92	
ISI	1	2	1	4	1	4	30	20	10	150	50
MOR	5	5	5	9			10	50	78	2200	60
POR	1		1			1	15	60		20	60
SMX	18		2			27	43	67		469	71
SSM	12	2	12		2	38	21	79		2467	52
<b>T</b>	<b>49</b>	<b>13</b>	<b>30</b>	<b>19</b>	<b>6</b>	<b>117</b>	<b>234</b>		<b>149</b>	<b>5558</b>	

**REG. INTERAMERICA – STRUTTURE con ATTENZIONE a MIGRANTI e RIFUGIATI**

Isp	STRUTTURE con ATTENZIONE a MIGRANTI e RIFUGIATI Centri	SDB impegnati a tempo pieno	SDB impegnati a tempo parziale	Membri impegnati della famiglia salesiana	Altri religiosi/e impegnati non salesiani	Laici impegnati non membri della famiglia salesiana	Volontari (maschi + femmine)	Tra i volontari la presenza femminile (in percentuale % stimata)	Animatori giovanili impegnati	Destinatari (maschi + femmine)	Tra i destinatari la presenza femminile (in percentuale % stimata)
ANT											
BOL											
CAM											
COB											
COM											
ECU											
HAI											
MEG	1	1	2	10		30	5	60		1000	10
MEM	2		2				1			15	10
PER	1		1			2				38	
SUE											
SUO											
VEN											
<b>T</b>	<b>4</b>	<b>1</b>	<b>5</b>	<b>10</b>	<b>0</b>	<b>32</b>	<b>6</b>		<b>0</b>	<b>1053</b>	

**REG. AMERICA-CONO SUD – STRUTTURE con ATTENZIONE a MIGRANTI e RIFUGIATI**

Isp	STRUTTURE con ATTENZIONE a MIGRANTI e RIFUGIATI Centri	SDB impegnati a tempo pieno	SDB impegnati a tempo parziale	Membri impegnati della famiglia salesiana	Altri religiosi/e impegnati non salesiani	Laici impegnati non membri della famiglia salesiana	Volontari (maschi + femmine)	Tra i volontari la presenza femminile (in percentuale % stimata)	Animatori giovanili impegnati	Destinatari (maschi + femmine)	Tra i destinatari la presenza femminile (in percentuale % stimata)
ARN											
ARS											
BBH											
BCG											
BMA											
BPA											
BRE											
BSP	3		8	11		55	50		7	425	
CIL	1					15	1			20	50
PAR											
URU											
<b>T</b>	<b>4</b>	<b>0</b>	<b>8</b>	<b>11</b>	<b>0</b>	<b>70</b>	<b>51</b>		<b>7</b>	<b>445</b>	

**REG. ASIA EST-OCEANIA – STRUTTURE di ACCOGLIENZA e ACCOMPAGNAMENTO per il RICUPERO e la RIABILITAZIONE**

Isp	STRUTTURE di ACCOGLIENZA e ACCOMPAGNAMENTO per il RICUPERO e la RIABILITAZIONE Centri	SDB impegnati a tempo pieno	SDB impegnati a tempo parziale	Membri impegnati della famiglia salesiana	Altri religiosi/e impegnati non salesiani	Laici impegnati non membri della famiglia salesiana	Volontari (maschi + femmine)	Tra i volontari la presenza femminile (in percentuale % stimata)	Animatori giovanili impegnati	Destinatari (maschi + femmine)	Tra i destinatari la presenza femminile (in percentuale % stimata)
AUL											
CIN	57	1	1	3	50	20				4000	33,33
FIN											
FIS	1	1	3	5		6	4	20	8	80	60
GIA											
INA											
KOR											
MYM	1	4	4	2	4	2	4	4		40	
PGS											
THA											
TLS											
VIE											
<b>T</b>	<b>59</b>	<b>6</b>	<b>8</b>	<b>10</b>	<b>54</b>	<b>28</b>	<b>8</b>		<b>8</b>	<b>4120</b>	

**REG. ASIA SUD – STRUTTURE di ACCOGLIENZA e ACCOMPAGNAMENTO per il RICUPERO e la RIABILITAZIONE**

Isp	RICUPERO e la RIABILITAZIONE Centri	SDB impegnati a tempo pieno	SDB impegnati a tempo parziale	Membri impegnati della famiglia salesiana	Altri religiosi/e impegnati non salesiani	Laici impegnati non membri della famiglia salesiana	Volontari (maschi + femmine)	Tra i volontari la presenza femminile (in percentuale % stimata)	Animatori giovanili impegnati	Destinatari (maschi + femmine)	Tra i destinatari la presenza femminile (in percentuale % stimata)
INB	1	1				4	2	50		10	
INC											
IND											
ING											
INH	4		10	2	20	2				1000	40
INK											
INM	2	2	1	6		15	8	20	2	125	40
INN											
INP											
INS											
INT	2	8			13			5	2	358	45
LKC											
T	9	11	11	8	33	21	10		4	1493	

**REG. AFRICA-MADAGASCAR – STRUTTURE di ACCOGLIENZA e ACCOMPAGNAMENTO per il RICUPERO e la RIABILITAZIONE**

Isp	RICUPERO e la RIABILITAZIONE Centri	SDB impegnati a tempo pieno	SDB impegnati a tempo parziale	Membri impegnati della famiglia salesiana	Altri religiosi/e impegnati non salesiani	Laici impegnati non membri della famiglia salesiana	Volontari (maschi + femmine)	Tra i volontari la presenza femminile (in percentuale % stimata)	Animatori giovanili impegnati	Destinatari (maschi + femmine)	Tra i destinatari la presenza femminile (in percentuale % stimata)
ACC											
AET											
AFC	13	20	2	5		48	6	90	30	124	25
AFE	1	2	4			10	2	50	10	100	
AFM											
AFO											
AFW											
AGL											
ANG	1	1	1			7				21	
ATE											
MDG											
MOZ											
ZMB											
T	15	23	7	5	0	65	8		40	245	

**REG. EUROPA CENTRO-NORD – STRUTTURE di ACCOGLIENZA e ACCOMPAGNAMENTO per il RICUPERO e la RIABILITAZIONE**

Isp	RICUPERO e la RIABILITAZIONE Centri	SDB impegnati a tempo pieno	SDB impegnati a tempo parziale	Membri impegnati della famiglia salesiana	Altri religiosi/e impegnati non salesiani	Laici impegnati non membri della famiglia salesiana	Volontari (maschi + femmine)	Tra i volontari la presenza femminile (in percentuale % stimata)	Animatori giovanili impegnati	Destinatari (maschi + femmine)	Tra i destinatari la presenza femminile (in percentuale % stimata)
AUS											
BEN											
CEP											
CRO											
FRB	3		1	5		60				45	10
GBR											
GER											
IRL	1		3	1		11	2	100	2	50	33
MLT											
PLE											
PLN	3	7	4	4	1	80	5	80		180	16
PLO											
PLS											
SLK											
SLO											
UKR											
UNG											
<b>T</b>	<b>7</b>	<b>7</b>	<b>8</b>	<b>10</b>	<b>1</b>	<b>151</b>	<b>7</b>		<b>2</b>	<b>275</b>	

**REG. MEDITERRANEA – STRUTTURE di ACCOGLIENZA e ACCOMPAGNAMENTO per il RICUPERO e la RIABILITAZIONE**

Isp	RICUPERO e la RIABILITAZIONE Centri	SDB impegnati a tempo pieno	SDB impegnati a tempo parziale	Membri impegnati della famiglia salesiana	Altri religiosi/e impegnati non salesiani	Laici impegnati non membri della famiglia salesiana	Volontari (maschi + femmine)	Tra i volontari la presenza femminile (in percentuale % stimata)	Animatori giovanili impegnati	Destinatari (maschi + femmine)	Tra i destinatari la presenza femminile (in percentuale % stimata)
ICC	2	1		1		12	10	70	5	25	20
ICP	1		1			6	10	40	8	12	40
ILE											
IME											
INE	5	6	2			32	75	65	50	46	
ISI											
MOR											
POR											
SMX	3		2			3	21	67		147	50
SSM											
<b>T</b>	<b>11</b>	<b>7</b>	<b>5</b>	<b>1</b>	<b>0</b>	<b>53</b>	<b>116</b>		<b>63</b>	<b>230</b>	

**REG. INTERAMERICA – STRUTTURE di ACCOGLIENZA e ACCOMPAGNAMENTO per il RICUPERO e la RIABILITAZIONE**

Isp	RICUPERO e la RIABILITAZIONE Centri	SDB impegnati a tempo pieno	SDB impegnati a tempo parziale	Membri impegnati della famiglia salesiana	Altri religiosi/e impegnati non salesiani	Laici impegnati non membri della famiglia salesiana	Volontari (maschi + femmine)	Tra i volontari la presenza femminile (in percentuale % stimata)	Animatori giovanili impegnati	Destinatari (maschi + femmine)	Tra i destinatari la presenza femminile (in percentuale % stimata)
ANT											
BOL											
CAM											
COB											
COM											
ECU											
HAI	2	2	12	3		87	10	40	30	500	35
MEG											
MEM											
PER											
SUE											
SUO											
VEN											
<b>T</b>	<b>2</b>	<b>2</b>	<b>12</b>	<b>3</b>	<b>0</b>	<b>87</b>	<b>10</b>		<b>30</b>	<b>500</b>	

**REG. AMERICA-CONO SUD – STRUTTURE di ACCOGLIENZA e ACCOMPAGNAMENTO per il RICUPERO e la RIABILITAZIONE**

Isp	RICUPERO e la RIABILITAZIONE Centri	SDB impegnati a tempo pieno	SDB impegnati a tempo parziale	Membri impegnati della famiglia salesiana	Altri religiosi/e impegnati non salesiani	Laici impegnati non membri della famiglia salesiana	Volontari (maschi + femmine)	Tra i volontari la presenza femminile (in percentuale % stimata)	Animatori giovanili impegnati	Destinatari (maschi + femmine)	Tra i destinatari la presenza femminile (in percentuale % stimata)
ARN											
ARS	1	1	1			3				22	40
BBH											
BCG											
BMA											
BPA											
BRE											
BSP	2		8	11	5	33	28	93	7	380	42
CIL	11					120				900	35
PAR											
URU											
<b>T</b>	<b>14</b>	<b>1</b>	<b>9</b>	<b>11</b>	<b>5</b>	<b>156</b>	<b>28</b>		<b>7</b>	<b>1302</b>	

**REG. ASIA EST-OCEANIA – STRUTTURE con SERVIZI di CONTRASTO ai DROP-OUT**

Isp	STRUTTURE con SERVIZI di CONTRASTO ai DROP-OUT Centri	SDB impegnati a tempo pieno	SDB impegnati a tempo parziale	Membri impegnati della famiglia salesiana	Altri religiosi/e impegnati non salesiani	Laici impegnati non membri della famiglia salesiana	Volontari (maschi + femmine)	Tra i volontari la presenza femminile (in percentuale % stimata)	Animatori giovanili impegnati	Destinatari (maschi + femmine)	Tra i destinatari la presenza femminile (in percentuale % stimata)
AUL											
CIN	1		1			3	2	2	1	25	
FIN											
FIS											
GIA											
INA											
KOR											
MYM	1	4	4	2	2		4			40	
PGS	1	4		3		62	3	33	6	850	,01
THA											
TLS											
VIE											
<b>T</b>	<b>3</b>	<b>8</b>	<b>5</b>	<b>5</b>	<b>2</b>	<b>65</b>	<b>9</b>		<b>7</b>	<b>915</b>	

**REG. ASIA SUD – STRUTTURE con SERVIZI di CONTRASTO ai DROP-OUT**

Isp	STRUTTURE con SERVIZI di CONTRASTO ai DROP-OUT Centri	SDB impegnati a tempo pieno	SDB impegnati a tempo parziale	Membri impegnati della famiglia salesiana	Altri religiosi/e impegnati non salesiani	Laici impegnati non membri della famiglia salesiana	Volontari (maschi + femmine)	Tra i volontari la presenza femminile (in percentuale % stimata)	Animatori giovanili impegnati	Destinatari (maschi + femmine)	Tra i destinatari la presenza femminile (in percentuale % stimata)
INB	2	1	1			1				710	47,9
INC	1	4				25	24	60	3	900	30
IND	90	1			106					1688	60
ING	7		3	2		27			15	700	47
INH											
INK											
INM											
INN	1	1	1			2	2	100		42	57
INP											
INS											
INT	2	4	2	3		6	2		2	64	55
LKC											
<b>T</b>	<b>103</b>	<b>11</b>	<b>7</b>	<b>5</b>	<b>106</b>	<b>61</b>	<b>28</b>		<b>20</b>	<b>4104</b>	

**REG. AFRICA-MADAGASCAR – STRUTTURE con SERVIZI di CONTRASTO ai DROP-OUT**

Isp	STRUTTURE con SERVIZI di CONTRASTO ai DROP-OUT Centri	SDB impegnati a tempo pieno	SDB impegnati a tempo parziale	Membri impegnati della famiglia salesiana	Altri religiosi/e impegnati non salesiani	Laici impegnati non membri della famiglia salesiana	Volontari (maschi + femmine)	Tra i volontari la presenza femminile (in percentuale % stimata)	Animatori giovanili impegnati	Destinatari (maschi + femmine)	Tra i destinatari la presenza femminile (in percentuale % stimata)
ACC											
AET											
AFC											
AFE											
AFM											
AFO											
AFW											
AGL											
ANG											
ATE											
MDG											
MOZ											
ZMB											
<b>T</b>	<b>0</b>	<b>0</b>	<b>0</b>	<b>0</b>	<b>0</b>	<b>0</b>	<b>0</b>		<b>0</b>	<b>0</b>	

**REG. EUROPA CENTRO-NORD – STRUTTURE con SERVIZI di CONTRASTO ai DROP-OUT**

Isp	STRUTTURE con SERVIZI di CONTRASTO ai DROP-OUT Centri	SDB impegnati a tempo pieno	SDB impegnati a tempo parziale	Membri impegnati della famiglia salesiana	Altri religiosi/e impegnati non salesiani	Laici impegnati non membri della famiglia salesiana	Volontari (maschi + femmine)	Tra i volontari la presenza femminile (in percentuale % stimata)	Animatori giovanili impegnati	Destinatari (maschi + femmine)	Tra i destinatari la presenza femminile (in percentuale % stimata)
AUS											
BEN	2					7	4	100		22	40
CEP											
CRO											
FRB											
GBR											
GER	5	7		2		2	4	2	25	100	20
IRL											
MLT											
PLE	1	5				50				100	
PLN											
PLO											
PLS											
SLK	4	10	6				60	70		200	60
SLO	1	1	1			4	5	80		45	22
UKR											
UNG	1	1	2	1		3				15	
<b>T</b>	<b>14</b>	<b>24</b>	<b>9</b>	<b>3</b>	<b>0</b>	<b>66</b>	<b>73</b>		<b>25</b>	<b>482</b>	

**REG. MEDITERRANEA – STRUTTURE con SERVIZI di CONTRASTO ai DROP-OUT**

Isp	STRUTTURE con SERVIZI di CONTRASTO ai DROP-OUT Centri	SDB impegnati a tempo pieno	SDB impegnati a tempo parziale	Membri impegnati della famiglia salesiana	Altri religiosi/e impegnati non salesiani	Laici impegnati non membri della famiglia salesiana	Volontari (maschi + femmine)	Tra i volontari la presenza femminile (in percentuale % stimata)	Animatori giovanili impegnati	Destinatari (maschi + femmine)	Tra i destinatari la presenza femminile (in percentuale % stimata)
ICC	5		2	1		24	30	70	5	120	20
ICP	3		1			6	10	50		40	20
ILE											
IME	4	1	3	5		25	5	60	5	120	20
INE	12		13	15		54	66	70	50	667	40
ISI	6	6	6	10	4	10	80	50	40	320	60
MOR											
POR											
SMX	115	1	2			265	91	67		15177	46
SSM	21	4	13			184	52	80		1978	62
<b>T</b>	<b>166</b>	<b>12</b>	<b>40</b>	<b>31</b>	<b>4</b>	<b>568</b>	<b>334</b>		<b>100</b>	<b>18422</b>	

**REG. INTERAMERICA – STRUTTURE con SERVIZI di CONTRASTO ai DROP-OUT**

Isp	STRUTTURE con SERVIZI di CONTRASTO ai DROP-OUT Centri	SDB impegnati a tempo pieno	SDB impegnati a tempo parziale	Membri impegnati della famiglia salesiana	Altri religiosi/e impegnati non salesiani	Laici impegnati non membri della famiglia salesiana	Volontari (maschi + femmine)	Tra i volontari la presenza femminile (in percentuale % stimata)	Animatori giovanili impegnati	Destinatari (maschi + femmine)	Tra i destinatari la presenza femminile (in percentuale % stimata)
ANT	9	7	4	22		98	119	70	170	1332	40
BOL											
CAM											
COB											
COM											
ECU											
HAI											
MEG											
MEM	1	5				20	2			34	
PER											
SUE											
SUO											
VEN											
<b>T</b>	<b>10</b>	<b>12</b>	<b>4</b>	<b>22</b>	<b>0</b>	<b>118</b>	<b>121</b>		<b>170</b>	<b>1366</b>	



**REG. AMERICA-CONO SUD – STRUTTURE con SERVIZI di CONTRASTO ai DROP-OUT**

Isp	STRUTTURE con SERVIZI di CONTRASTO ai DROP-OUT Centri	SDB impegnati a tempo pieno	SDB impegnati a tempo parziale	Membri impegnati della famiglia salesiana	Altri religiosi/e impegnati non salesiani	Laici impegnati non membri della famiglia salesiana	Volontari (maschi + femmine)	Tra i volontari la presenza femminile (in percentuale % stimata)	Animatori giovanili impegnati	Destinatari (maschi + femmine)	Tra i destinatari la presenza femminile (in percentuale % stimata)
ARN	2	5		3		20	8	4	40	120	60
ARS	6	6	2	3	1	72	2	50	57	304	50
BBH											
BCG											
BMA											
BPA											
BRE											
BSP	3		1	8		31	25		12	1367	
CIL											
PAR											
URU											
<b>T</b>	<b>11</b>	<b>11</b>	<b>3</b>	<b>14</b>	<b>1</b>	<b>123</b>	<b>35</b>		<b>109</b>	<b>1791</b>	

**REG. ASIA EST-OCEANIA – STRUTTURE per l'INSERIMENTO DI SOGGETTI IN AMBIENTI POPOLARI E PER ATTIVITÀ CULTURALI**

Isp	STRUTTURE per l'INSERIMENTO DI SOGGETTI IN AMBIENTI POPOLARI E PER ATTIVITÀ CULTURALI Centri	SDB impegnati a tempo pieno	SDB impegnati a tempo parziale	Membri impegnati della famiglia salesiana	Altri religiosi/e impegnati non salesiani	Laici impegnati non membri della famiglia salesiana	Volontari (maschi + femmine)	Tra i volontari la presenza femminile (in percentuale % stimata)	Animatori giovanili impegnati	Destinatari (maschi + femmine)	Tra i destinatari la presenza femminile (in percentuale % stimata)
AUL											
CIN											
FIN											
FIS											
GIA											
INA											
KOR											
MYM	1	4	6	4		1	4	1	4	40	
PGS											
THA											
TLS											
VIE											
<b>T</b>	<b>1</b>	<b>4</b>	<b>6</b>	<b>4</b>	<b>0</b>	<b>1</b>	<b>4</b>		<b>4</b>	<b>40</b>	

**REG. ASIA SUD – STRUTTURE per l'INSERIMENTO DI SOGGETTI IN AMBIENTI POPOLARI E PER ATTIVITÀ CULTURALI**

Isp	INSERIMENTO DI SOGGETTI Centri	SDB impegnati a tempo pieno	SDB impegnati a tempo parziale	Membri impegnati della famiglia salesiana	Altri religiosi/e impegnati non salesiani	Laici impegnati non membri della famiglia salesiana	Volontari (maschi + femmine)	Tra i volontari la presenza femminile (in percentuale % stimata)	Animatori giovanili impegnati	Destinatari (maschi + femmine)	Tra i destinatari la presenza femminile (in percentuale % stimata)
INB											
INC											
IND											
ING											
INH											
INK											
INM											
INN											
INP											
INS											
INT	6	6	18	20		85	18	10	6	780	67
LKC											
T	6	6	18	20	0	85	18		6	780	

**REG. AFRICA-MADAGASCAR – STRUTTURE per l'INSERIMENTO DI SOGGETTI IN AMBIENTI POPOLARI E PER ATTIVITÀ CULTURALI**

Isp	INSERIMENTO DI SOGGETTI Centri	SDB impegnati a tempo pieno	SDB impegnati a tempo parziale	Membri impegnati della famiglia salesiana	Altri religiosi/e impegnati non salesiani	Laici impegnati non membri della famiglia salesiana	Volontari (maschi + femmine)	Tra i volontari la presenza femminile (in percentuale % stimata)	Animatori giovanili impegnati	Destinatari (maschi + femmine)	Tra i destinatari la presenza femminile (in percentuale % stimata)
ACC	1	2	1			2			4	56	16
AET											
AFC											
AFE											
AFM											
AFO											
AFW											
AGL											
ANG											
ATE											
MDG											
MOZ											
ZMB											
T	1	2	1	0	0	2	0		4	56	

**REG. EUROPA CENTRO-NORD – STRUTTURE per l'INSERIMENTO DI SOGGETTI IN AMBIENTI POPOLARI E PER ATTIVITÀ CULTURALI**

Isp	INSERIMENTO DI SOGGETTI Centri	SDB impegnati a tempo pieno	SDB impegnati a tempo parziale	Membri impegnati della famiglia salesiana	Altri religiosi/e impegnati non salesiani	Laici impegnati non membri della famiglia salesiana	Volontari (maschi + femmine)	Tra i volontari la presenza femminile (in percentuale % stimata)	Animatori giovanili impegnati	Destinatari (maschi + femmine)	Tra i destinatari la presenza femminile (in percentuale % stimata)
AUS											
BEN											
CEP											
CRO											
FRB	3		1	2		25				180	35
GBR											
GER											
IRL											
MLT											
PLE											
PLN											
PLO											
PLS											
SLK											
SLO											
UKR											
UNG											
<b>T</b>	<b>3</b>	<b>0</b>	<b>1</b>	<b>2</b>	<b>0</b>	<b>25</b>	<b>0</b>		<b>0</b>	<b>180</b>	

**REG. MEDITERRANEA – STRUTTURE per l'INSERIMENTO DI SOGGETTI IN AMBIENTI POPOLARI E PER ATTIVITÀ CULTURALI**

Isp	INSERIMENTO DI SOGGETTI Centri	SDB impegnati a tempo pieno	SDB impegnati a tempo parziale	Membri impegnati della famiglia salesiana	Altri religiosi/e impegnati non salesiani	Laici impegnati non membri della famiglia salesiana	Volontari (maschi + femmine)	Tra i volontari la presenza femminile (in percentuale % stimata)	Animatori giovanili impegnati	Destinatari (maschi + femmine)	Tra i destinatari la presenza femminile (in percentuale % stimata)
ICC											
ICP											
ILE											
IME											
IME											
INE											
ISI											
MOR											
POR											
SMX	34		2			110	85	67		1499	43
SSM	1		1			6	4	75		854	52
<b>T</b>	<b>35</b>	<b>0</b>	<b>3</b>	<b>0</b>	<b>0</b>	<b>116</b>	<b>89</b>		<b>0</b>	<b>2353</b>	

**REG. INTERAMERICA – STRUTTURE per l'INSERIMENTO DI SOGGETTI IN AMBIENTI POPOLARI E PER ATTIVITÀ CULTURALI**

Isp	INSERIMENTO DI SOGGETTI Centri	SDB impegnati a tempo pieno	SDB impegnati a tempo parziale	Membri impegnati della famiglia salesiana	Altri religiosi/e impegnati non salesiani	Laici impegnati non membri della famiglia salesiana	Volontari (maschi + femmine)	Tra i volontari la presenza femminile (in percentuale % stimata)	Animatori giovanili impegnati	Destinatari (maschi + femmine)	Tra i destinatari la presenza femminile (in percentuale % stimata)
ANT											
BOL											
CAM											
COB											
COM											
ECU											
HAI											
MEG											
MEM											
PER											
SUE											
SUO											
VEN											
<b>T</b>	<b>0</b>	<b>0</b>	<b>0</b>	<b>0</b>	<b>0</b>	<b>0</b>	<b>0</b>		<b>0</b>	<b>0</b>	

**REG. AMERICA-CONO SUD – STRUTTURE per l'INSERIMENTO DI SOGGETTI IN AMBIENTI POPOLARI E PER ATTIVITÀ CULTURALI**

Isp	INSERIMENTO DI SOGGETTI Centri	SDB impegnati a tempo pieno	SDB impegnati a tempo parziale	Membri impegnati della famiglia salesiana	Altri religiosi/e impegnati non salesiani	Laici impegnati non membri della famiglia salesiana	Volontari (maschi + femmine)	Tra i volontari la presenza femminile (in percentuale % stimata)	Animatori giovanili impegnati	Destinatari (maschi + femmine)	Tra i destinatari la presenza femminile (in percentuale % stimata)
ARN	1		1			10			3	25	10
ARS	6	8	2			7			92	780	50
BBH											
BCG											
BMA											
BPA											
BRE											
BSP	2		2	11	5	34	28	93	7	380	42
CIL	1					15				50	50
PAR											
URU											
<b>T</b>	<b>10</b>	<b>8</b>	<b>5</b>	<b>11</b>	<b>5</b>	<b>66</b>	<b>28</b>		<b>102</b>	<b>1235</b>	

**REG. ASIA EST-OCEANIA – STRUTTURE DI ATTENZIONE A DI SOSTEGNO ALLA FAMIGLIA NELLA SUA FUNZIONE EDUCATIVA**

Isp	SOSTEGNO ALLA FAMIGLIA NELLA SUA FUNZIONE EDUCATIVA Centri	SDB impegnati a tempo pieno	SDB impegnati a tempo parziale	Membr i impegnati della famiglia salesiana	Altri religiosi/e impegnati non salesiani	Laici impegnati non membri della famiglia salesiana	Volontari (maschi + femmine)	Tra i volontari la presenza femminile (in percentuale % stimata)	Animatori giovanili impegnati	Destinatari (maschi + femmine)	Tra i destinatari la presenza femminile (in percentuale % stimata)
AUL											
CIN	1	3				5			2	15	
FIN											
FIS											
GIA	2	3		1		109				118	80
INA											
KOR											
MYM	2	4	8	4	4		4		4	40	
PGS											
TLS											
THA											
VIE											
<b>T</b>	<b>5</b>	<b>10</b>	<b>8</b>	<b>5</b>	<b>4</b>	<b>114</b>	<b>4</b>		<b>6</b>	<b>173</b>	

**REG. ASIA SUD – STRUTTURE DI ATTENZIONE A DI SOSTEGNO ALLA FAMIGLIA NELLA SUA FUNZIONE EDUCATIVA**

Isp	SOSTEGNO ALLA FAMIGLIA NELLA SUA FUNZIONE EDUCATIVA Centri	SDB impegnati a tempo pieno	SDB impegnati a tempo parziale	Membr i impegnati della famiglia salesiana	Altri religiosi/e impegnati non salesiani	Laici impegnati non membri della famiglia salesiana	Volontari (maschi + femmine)	Tra i volontari la presenza femminile (in percentuale % stimata)	Animatori giovanili impegnati	Destinatari (maschi + femmine)	Tra i destinatari la presenza femminile (in percentuale % stimata)
INB	12	4	2	2		69			3	11360	43
INC	2	5	4			24	26	30	6	1200	50
IND											
ING											
INH											
INK											
INM											
INN											
INP											
INS											
INT	6	6	18	20		85	8	60	6	180	54
LKC											
<b>T</b>	<b>20</b>	<b>15</b>	<b>24</b>	<b>22</b>		<b>178</b>	<b>34</b>		<b>15</b>	<b>12740</b>	

**REG. AFRICA-MADAGASCAR – STRUTTURE DI ATTENZIONE A DI SOSTEGNO ALLA FAMIGLIA NELLA SUA FUNZIONE EDUCATIVA**

Isp	SOSTEGNO ALLA FAMIGLIA Centri	SDB impegnati a tempo pieno	SDB impegnati a tempo parziale	Membri impegnati della famiglia salesiana	Altri religiosi/e impegnati non salesiani	Laici impegnati non membri della famiglia salesiana	Volontari (maschi + femmine)	Tra i volontari la presenza femminile (in percentuale % stimata)	Animatori giovanili impegnati	Destinatari (maschi + femmine)	Tra i destinatari la presenza femminile (in percentuale % stimata)
ACC											
AET											
AFC											
AFE											
AFM											
AFO											
AFW											
AGL											
ANG											
ATE											
MDG											
MOZ											
ZMB											
<b>T</b>	<b>0</b>	<b>0</b>	<b>0</b>	<b>0</b>	<b>0</b>	<b>0</b>	<b>0</b>		<b>0</b>	<b>0</b>	

**REG. EUROPA CENTRO-NORD – STRUTTURE DI ATTENZIONE A DI SOSTEGNO ALLA FAMIGLIA NELLA SUA FUNZIONE EDUCATIVA**

Isp	SOSTEGNO ALLA FAMIGLIA Centri	SDB impegnati a tempo pieno	SDB impegnati a tempo parziale	Membri impegnati della famiglia salesiana	Altri religiosi/e impegnati non salesiani	Laici impegnati non membri della famiglia salesiana	Volontari (maschi + femmine)	Tra i volontari la presenza femminile (in percentuale % stimata)	Animatori giovanili impegnati	Destinatari (maschi + femmine)	Tra i destinatari la presenza femminile (in percentuale % stimata)
AUS											
BEN	16		2			375	16	70		345	25
CEP											
CRO											
FRB											
GBR											
GER	8	16		2		2	2	2	476	1130	42
IRL											
MLT											
PLE											
PLN											
PLO											
PLS											
SLK											
SLO											
UKR											
UNG											
<b>T</b>	<b>24</b>	<b>16</b>	<b>2</b>	<b>2</b>	<b>0</b>	<b>377</b>	<b>18</b>		<b>476</b>	<b>1475</b>	

**REG. MEDITERRANEA – STRUTTURE DI ATTENZIONE A DI SOSTEGNO ALLA FAMIGLIA  
NELLA SUA FUNZIONE EDUCATIVA**

Isp	SOSTEGNO ALLA FAMIGLIA Centri	SDB impegnati a tempo pieno	SDB impegnati a tempo parziale	Membri impegnati della famiglia salesiana	Altri religiosi/e impegnati non salesiani	Laici impegnati non membri della famiglia salesiana	Volontari (maschi + femmine)	Tra i volontari la presenza femminile (in percentuale % stimata)	Animatori giovanili impegnati	Destinatari (maschi + femmine)	Tra i destinatari la presenza femminile (in percentuale % stimata)
ICC	1		1			6	2	100		50	50
ICP											
ILE											
IME											
INE	2		4			12				200	60
ISI											
MOR											
POR	4		5			100	37	81		535	53
SMX	15		2			31	7	100		770	95
SSM	10					12				470	70
<b>T</b>	<b>32</b>	<b>0</b>	<b>12</b>	<b>0</b>	<b>0</b>	<b>161</b>	<b>46</b>		<b>0</b>	<b>2025</b>	

**REG. INTERAMERICA – STRUTTURE DI ATTENZIONE A DI SOSTEGNO ALLA FAMIGLIA  
NELLA SUA FUNZIONE EDUCATIVA**

Isp	SOSTEGNO ALLA FAMIGLIA Centri	SDB impegnati a tempo pieno	SDB impegnati a tempo parziale	Membri impegnati della famiglia salesiana	Altri religiosi/e impegnati non salesiani	Laici impegnati non membri della famiglia salesiana	Volontari (maschi + femmine)	Tra i volontari la presenza femminile (in percentuale % stimata)	Animatori giovanili impegnati	Destinatari (maschi + femmine)	Tra i destinatari la presenza femminile (in percentuale % stimata)
ANT											
BOL											
CAM											
COB											
COM											
ECU	3	1	1	2		18				464	44
HAI											
MEG											
MEM											
PER	9	6	2			27	3	33		324	21
SUE											
SUO											
VEN											
<b>T</b>	<b>12</b>	<b>7</b>	<b>3</b>	<b>2</b>	<b>0</b>	<b>45</b>	<b>3</b>		<b>0</b>	<b>788</b>	

**REG. AMERICA-CONO SUD – STRUTTURE DI ATTENZIONE A DI SOSTEGNO ALLA FAMIGLIA NELLA SUA FUNZIONE EDUCATIVA**

Isp	STRUTTURE DI ATTENZIONE A DI SOSTEGNO ALLA FAMIGLIA NELLA SUA FUNZIONE EDUCATIVA Centri	SDB impegnati a tempo pieno	SDB impegnati a tempo parziale	Membri impegnati della famiglia salesiana	Altri religiosi/e impegnati non salesiani	Laici impegnati non membri della famiglia salesiana	Volontari (maschi + femmine)	Tra i volontari la presenza femminile (in percentuale % stimata)	Animatori giovanili impegnati	Destinatari (maschi + femmine)	Tra i destinatari la presenza femminile (in percentuale % stimata)
ARN											
ARS											
BBH											
BCG											
BMA											
BPA											
BRE											
BSP	17	5	12	29	5	350	68		57	4443	
CIL	1					20				200	50
PAR	1	1	1			11				47	
URU											
<b>T</b>	<b>19</b>	<b>6</b>	<b>13</b>	<b>29</b>	<b>5</b>	<b>381</b>	<b>68</b>		<b>57</b>	<b>4690</b>	

**REG. ASIA EST-OCEANIA – DISPENSARIO, AMBULATORIO, OSPEDALE**

Isp	DISPENSARIO, AMBULATORIO, OSPEDALE: Centri	SDB impegnati a tempo pieno	SDB impegnati a tempo parziale	Membri impegnati della famiglia salesiana	Altri religiosi/e impegnati non salesiani	Laici impegnati non membri della famiglia salesiana	Volontari (maschi + femmine)	Tra i volontari la presenza femminile (in percentuale % stimata)	Animatori giovanili impegnati	Destinatari (maschi + femmine)	Tra i destinatari la presenza femminile (in percentuale % stimata)
AUL											
CIN											
FIN											
FIS											
GIA											
INA											
KOR											
MYM	1	1	4	5	4	5	4		4	40	
PGS											
TLS											
THA											
VIE											
<b>T</b>	<b>1</b>	<b>1</b>	<b>4</b>	<b>5</b>	<b>4</b>	<b>5</b>	<b>4</b>		<b>4</b>	<b>40</b>	



**REG. ASIA SUD – DISPENSARIO, AMBULATORIO, OSPEDALE**

Isp	DISPENSARIO, AMBULATORIO, OSPEDALE: Centri	SDB impegnati a tempo pieno	SDB impegnati a tempo parziale	Membri impegnati della famiglia salesiana	Altri religiosi/e impegnati non salesiani	Laici impegnati non membri della famiglia salesiana	Volontari (maschi + femmine)	Tra i volontari la presenza femminile (in percentuale % stimata)	Animatori giovanili impegnati	Destinatari (maschi + femmine)	Tra i destinatari la presenza femminile (in percentuale % stimata)
INB	1		1			12				700	48,6
INC	1	1	1		3	10				1500	50
IND	2			1		3	200	60			
ING											
INH											
INK											
INM											
INN	2	1		2		1	20	50		11998	54
INP											
INS											
INT											
LKC											
T	6	2	2	3	3	26	220		0	14198	

**REG. AFRICA-MADAGASCAR – DISPENSARIO, AMBULATORIO, OSPEDALE**

Isp	DISPENSARIO, AMBULATORIO, OSPEDALE: Centri	SDB impegnati a tempo pieno	SDB impegnati a tempo parziale	Membri impegnati della famiglia salesiana	Altri religiosi/e impegnati non salesiani	Laici impegnati non membri della famiglia salesiana	Volontari (maschi + femmine)	Tra i volontari la presenza femminile (in percentuale % stimata)	Animatori giovanili impegnati	Destinatari (maschi + femmine)	Tra i destinatari la presenza femminile (in percentuale % stimata)
ACC	3		3	6		22			4	1410	
AET											
AFC	8	1	8	17	14	182				33500	55
AFE	6	5		5		50	5		35	45000	
AFM											
AFO	3	4	4	3	1	23	8	50	4	18646	
AFW											
AGL											
ANG	3		3	3	2	2	2	100		2800	60
ATE			2	1		8			1	3021	
MDG											
MOZ											
ZMB											
T	23	10	20	35	17	287	15		44	104377	

**REG. EUROPA CENTRO-NORD – DISPENSARIO, AMBULATORIO, OSPEDALE**

Isp	DISPENSARIO, AMBULATORIO, OSPEDALE: Centri	SDB impegnati a tempo pieno	SDB impegnati a tempo parziale	Membri impegnati della famiglia salesiana	Altri religiosi/e impegnati non salesiani	Laici impegnati non membri della famiglia salesiana	Volontari (maschi + femmine)	Tra i volontari la presenza femminile (in percentuale % stimata)	Animatori giovanili impegnati	Destinatari (maschi + femmine)	Tra i destinatari la presenza femminile (in percentuale % stimata)
AUS											
BEN											
CEP											
CRO											
FRB											
GBR											
GER											
IRL											
MLT											
PLE											
PLN											
PLO	1		1			12				1426	58
PLS											
SLK											
SLO											
UKR											
UNG											
T	1	0	1	0	0	12	0		0	1426	

**REG. MEDITERRANEA – DISPENSARIO, AMBULATORIO, OSPEDALE**

Isp	DISPENSARIO, AMBULATORIO, OSPEDALE: Centri	SDB impegnati a tempo pieno	SDB impegnati a tempo parziale	Membri impegnati della famiglia salesiana	Altri religiosi/e impegnati non salesiani	Laici impegnati non membri della famiglia salesiana	Volontari (maschi + femmine)	Tra i volontari la presenza femminile (in percentuale % stimata)	Animatori giovanili impegnati	Destinatari (maschi + femmine)	Tra i destinatari la presenza femminile (in percentuale % stimata)
ICC											
ICP											
ILE											
IME											
IME											
INE											
ISI											
MOR											
POR											
SMX											
SSM											
T	0	0	0	0	0	0	0		0	0	

**REG. INTERAMERICA – DISPENSARIO, AMBULATORIO, OSPEDALE**

Isp	DISPENSARIO, AMBULATORIO, OSPEDALE. Centri	SDB impegnati a tempo pieno	SDB impegnati a tempo parziale	Membri impegnati della famiglia salesiana	Altri religiosi/e impegnati non salesiani	Laici impegnati non membri della famiglia salesiana	Volontari (maschi + femmine)	Tra i volontari la presenza femminile (in percentuale % stimata)	Animatori giovanili impegnati	Destinatari (maschi + femmine)	Tra i destinatari la presenza femminile (in percentuale % stimata)
ANT	5		4	7		135	2	50		62035	72
BOL											
CAM											
COB											
COM											
ECU	1		1			24				5236	60
HAI	1					2	2			1	
MEG											
MEM											
PER											
SUE											
SUO											
VEN											
<b>T</b>	<b>7</b>	<b>0</b>	<b>5</b>	<b>7</b>	<b>0</b>	<b>161</b>	<b>4</b>		<b>0</b>	<b>67272</b>	

**REG. AMERICA-CONO SUD – DISPENSARIO, AMBULATORIO, OSPEDALE**

Isp	DISPENSARIO, AMBULATORIO, OSPEDALE. Centri	SDB impegnati a tempo pieno	SDB impegnati a tempo parziale	Membri impegnati della famiglia salesiana	Altri religiosi/e impegnati non salesiani	Laici impegnati non membri della famiglia salesiana	Volontari (maschi + femmine)	Tra i volontari la presenza femminile (in percentuale % stimata)	Animatori giovanili impegnati	Destinatari (maschi + femmine)	Tra i destinatari la presenza femminile (in percentuale % stimata)
ARN											
ARS											
BBH											
BCG											
BMA											
BPA											
BRE											
BSP											
CIL											
PAR	2	2	2			13	6	82		150	100
URU											
<b>T</b>	<b>2</b>	<b>2</b>	<b>2</b>	<b>0</b>	<b>0</b>	<b>13</b>	<b>6</b>		<b>0</b>	<b>150</b>	

**REG. ASIA EST-OCEANIA – STRUTTURE di PROMOZIONE della DONNA**

Isp	STRUTTURE di PROMOZIONE della DONNA Centri	SDB impegnati a tempo pieno	SDB impegnati a tempo parziale	Membri impegnati della famiglia salesiana	Altri religiosi/e impegnati non salesiani	Laici impegnati non membri della famiglia salesiana	Volontari (maschi + femmine)	Tra i volontari la presenza femminile (in percentuale % stimata)	Animatori giovanili impegnati	Destinatari (maschi + femmine)	Tra i destinatari la presenza femminile (in percentuale % stimata)
AUL											
CIN											
FIN											
FIS											
GIA											
INA											
KOR											
MYM	1	4	4	2		2	2	2			
PGS											
TLS											
THA											
VIE											
<b>T</b>	<b>1</b>	<b>4</b>	<b>4</b>	<b>2</b>	<b>0</b>	<b>2</b>	<b>2</b>		<b>0</b>	<b>0</b>	

**REG. ASIA SUD – STRUTTURE di PROMOZIONE della DONNA**

Isp	STRUTTURE di PROMOZIONE della DONNA Centri	SDB impegnati a tempo pieno	SDB impegnati a tempo parziale	Membri impegnati della famiglia salesiana	Altri religiosi/e impegnati non salesiani	Laici impegnati non membri della famiglia salesiana	Volontari (maschi + femmine)	Tra i volontari la presenza femminile (in percentuale % stimata)	Animatori giovanili impegnati	Destinatari (maschi + femmine)	Tra i destinatari la presenza femminile (in percentuale % stimata)
INB	61	12	12			119	12	91,6	8	39554	95
INC											
IND	1			4	2					20	100
ING											
INH	150		8	2	40	2					10
INK											
INM	25	1	20	5		18	12	60	20	6500	100
INN	26	2	11	2		4	11	63,6	4	2082	100
INP	3	3				6					
INS											
INT	6	6	18	20		85	20	60	8	930	100
LKC											
<b>T</b>	<b>272</b>	<b>24</b>	<b>69</b>	<b>33</b>	<b>42</b>	<b>234</b>	<b>55</b>		<b>40</b>	<b>49086</b>	

**REG. AFRICA-MADAGASCAR – STRUTTURE di PROMOZIONE della DONNA**

ISP	STRUTTURE di PROMOZIONE della DONNA Centri	SDB impegnati a tempo pieno	SDB impegnati a tempo parziale	Membri impegnati della famiglia salesiana	Altri religiosi/e impegnati non salesiani	Laici impegnati non membri della famiglia salesiana	Volontari (maschi + femmine)	Tra i volontari la presenza femminile (in percentuale % stimata)	Animatori giovanili impegnati	Destinatari (maschi + femmine)	Tra i destinatari la presenza femminile (in percentuale % stimata)
ACC	5	5		18		70			18	684	60
AET											
AFC											
AFE											
AFM											
AFO											
AFW											
AGL											
ANG											
ATE											
MDG											
MOZ											
ZMB											
<b>T</b>	<b>5</b>	<b>5</b>	<b>0</b>	<b>18</b>	<b>0</b>	<b>70</b>	<b>0</b>		<b>18</b>	<b>684</b>	

**REG. EUROPA CENTRO-NORD – STRUTTURE di PROMOZIONE della DONNA**

ISP	STRUTTURE di PROMOZIONE della DONNA Centri	SDB impegnati a tempo pieno	SDB impegnati a tempo parziale	Membri impegnati della famiglia salesiana	Altri religiosi/e impegnati non salesiani	Laici impegnati non membri della famiglia salesiana	Volontari (maschi + femmine)	Tra i volontari la presenza femminile (in percentuale % stimata)	Animatori giovanili impegnati	Destinatari (maschi + femmine)	Tra i destinatari la presenza femminile (in percentuale % stimata)
AUS											
BEN											
CEP											
CRO											
FRB	1			1	1	3				15	100
GBR											
GER	2					6			20	30	30
IRL											
MLT											
PLE											
PLN											
PLO											
PLS											
SLK											
SLO											
UKR											
UNG											
<b>T</b>	<b>3</b>	<b>0</b>	<b>0</b>	<b>1</b>	<b>1</b>	<b>9</b>	<b>0</b>		<b>20</b>	<b>45</b>	

**REG. MEDITERRANEA – STRUTTURE di PROMOZIONE della DONNA**

Isp	STRUTTURE di PROMOZIONE della DONNA Centri	SDB impegnati a tempo pieno	SDB impegnati a tempo parziale	Membri impegnati della famiglia salesiana	Altri religiosi/e impegnati non salesiani	Laici impegnati non membri della famiglia salesiana	Volontari (maschi + femmine)	Tra i volontari la presenza femminile (in percentuale % stimata)	Animatori giovanili impegnati	Destinatari (maschi + femmine)	Tra i destinatari la presenza femminile (in percentuale % stimata)
ICC											
ICP											
ILE											
IME											
INE											
ISI											
MOR											
POR	1		1			1				29	100
SMX	2		2			3	5	100		35	100
SSM	4		4			6				82	100
T	7	0	7	0	0	10	5		0	146	

**REG. INTERAMERICA – STRUTTURE di PROMOZIONE della DONNA**

Isp	STRUTTURE di PROMOZIONE della DONNA Centri	SDB impegnati a tempo pieno	SDB impegnati a tempo parziale	Membri impegnati della famiglia salesiana	Altri religiosi/e impegnati non salesiani	Laici impegnati non membri della famiglia salesiana	Volontari (maschi + femmine)	Tra i volontari la presenza femminile (in percentuale % stimata)	Animatori giovanili impegnati	Destinatari (maschi + femmine)	Tra i destinatari la presenza femminile (in percentuale % stimata)
ANT											
BOL											
CAM											
COB											
COM											
ECU											
HAI											
MEG											
MEM											
PER											
SUE											
SUO											
VEN											
T	0	0	0	0	0	0	0		0	0	

**REG. AMERICA-CONO SUD – STRUTTURE di PROMOZIONE della DONNA**

Isp	STRUTTURE di PROMOZIONE della DONNA Centri	SDB impegnati a tempo pieno	SDB impegnati a tempo parziale	Membri impegnati della famiglia salesiana	Altri religiosi/e impegnati non salesiani	Laici impegnati non membri della famiglia salesiana	Volontari (maschi + femmine)	Tra i volontari la presenza femminile (in percentuale % stimata)	Animatori giovanili impegnati	Destinatari (maschi + femmine)	Tra i destinatari la presenza femminile (in percentuale % stimata)
ARN	1		1			10				30	25
ARS											
BBH											
BCG											
BMA											
BPA											
BRE											
BSP	2		6	12	5	17	23		91	224	
CIL											
PAR											
URU											
<b>T</b>	<b>3</b>	<b>0</b>	<b>7</b>	<b>12</b>	<b>5</b>	<b>27</b>	<b>23</b>		<b>91</b>	<b>254</b>	

## 9. COMUNICAZIONE SOCIALE

«Operiamo nel settore della comunicazione sociale. È un campo di azione significativo che rientra tra le priorità apostoliche della missione salesiana [...]» (Costituzioni SDB 43).

«L'ispettore con il suo Consiglio promuova, secondo le possibilità locali, la nostra presenza pastorale nel settore della comunicazione sociale. Prepari i confratelli a inserirsi nei circuiti della stampa, del cinema, della radio e della televisione; istituisca e potenzi i nostri centri editoriali per la produzione e la diffusione di libri, sussidi e periodici e i centri di emittenza e produzione di programmi audiovisivi, radiofonici, televisivi.

Questi servizi siano impostati su sicure basi giuridiche ed economiche e trovino forme di collegamento e cooperazione con centri di altre ispettorie e col consigliere generale per la Famiglia salesiana e la comunicazione sociale» (Regolamenti SDB 31).

L'area della Comunicazione sociale fa parte delle finalità della Congregazione e delle dimensioni del progetto comunitario. Perciò le Ispettorie, oltre che preoccuparsi di sviluppare l'impegno della comunicazione nel proprio progetto operativo, curano alcune opere e attività specifiche in questo settore. In questo prospetto sono state raccolte alcune opere e/o attività che riguardano i "mezzi della comunicazione sociale", così come vengono curati dalle Ispettorie, indicando il numero dei centri e le persone impegnate (SDB e collaboratori laici). Si deve notare che purtroppo la rilevazione in questo settore è abbastanza incompleta (e talvolta imprecisa). Tuttavia altre rilevazioni sono disponibili presso il Dicastero per la comunicazione sociale.

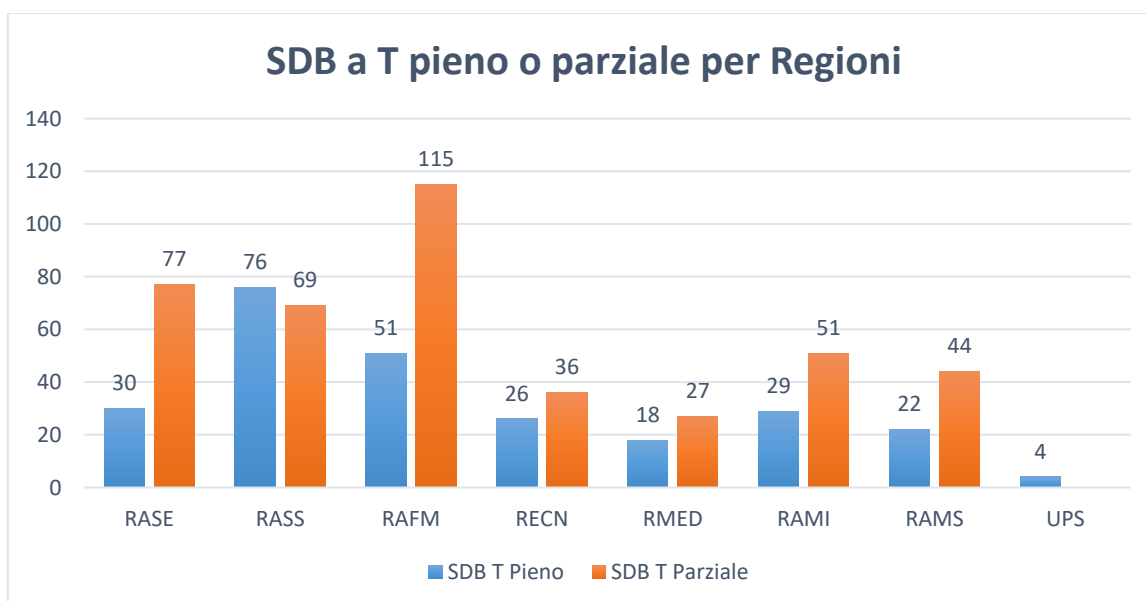
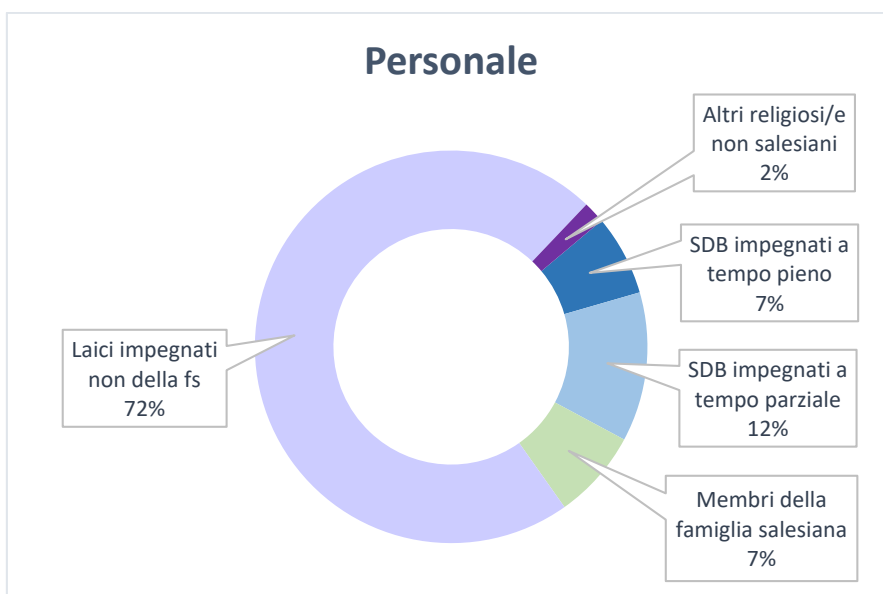
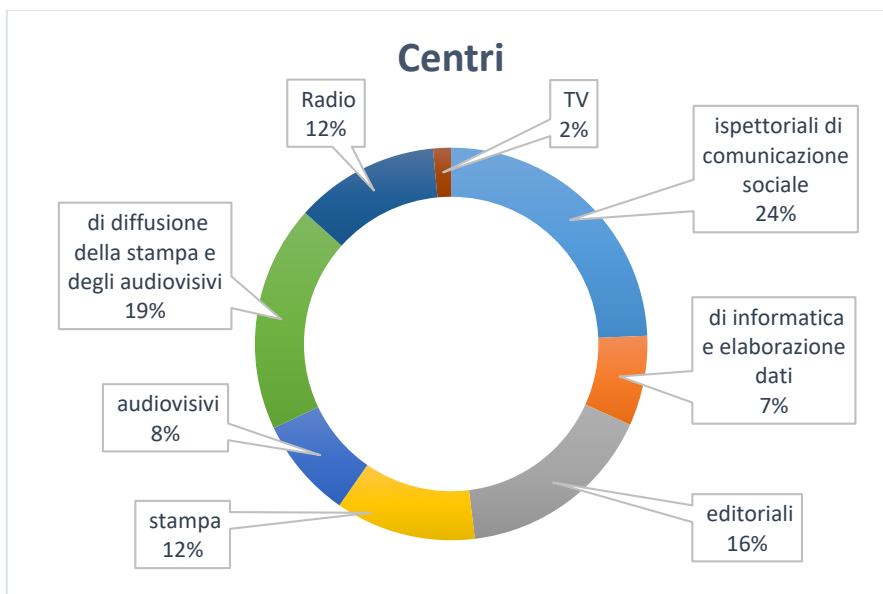
Le opere e/o mezzi presentati sono i seguenti:

1. **Centri ispettoriali per la Comunicazione Sociale:** centri di propulsione e animazione a livello ispettoriale, secondo le indicazioni del Dicastero per la CS.
2. **Centri editoriali:** editrici salesiane.
3. **Centri stampa:** tipografie salesiane, destinate specificamente alla produzione grafica (non le tipografie solo scolastiche).
4. **Centri audiovisivi:** si tratta di centri di elaborazione di audiovisivi (con eventuale produzione), non solo di centri per l'insegnamento. e. Centri di diffusione della stampa e degli audiovisivi: le librerie nelle loro varie forme.
5. **Centri di informatica:** si intendono centri informatici per la elaborazione e la trasmissione dei dati.
6. **Centri radio:** emittenti radio.
7. **Centri TV:** emittenti TV.

### Centri

Centri ispettoriali di comunicazione sociale	82
Centri di informatica e elaborazione dati	25
Centri editoriali	55
Centri stampa	39
Centri audiovisivi	28
Centri di diffusione della stampa e degli audiovisivi	63
Centri Radio	40
Centri TV	5
<b>Totale centri</b>	<b>337</b>





### Personale che opera nella comunicazione sociale

SDB impegnati a tempo pieno	226
SDB impegnati a tempo parziale	419
Membri impegnati della famiglia salesiana	251
Laici impegnati non membri della famiglia salesiana	2.448
Altri religiosi/e impegnati non salesiani	61
<b>Totale</b>	<b>3.405</b>

### Alcuni dati dei CG precedenti a confronto

Descrizione	N. Centri			
	cg25	cg26	cg27	cg28
Centri ispettoriali di comunicazione sociale	58	51	55	82
Centri di informatica e elaborazione dati	35	12	20	25
Centri editoriali	50	48	60	55
Centri stampa	56	55	56	39
Centri audiovisivi	29	21	25	28
Centri di diffusione stampa e audiovisivi	110	88	65	63
Centri Radio	27	32	35	40
Centri TV	18	11	9	5
<b>TOTALE</b>	<b>383</b>	<b>318</b>	<b>325</b>	<b>337</b>

Descrizione	Personale impegnato			
	cg25	cg26	cg27	cg28
SDB impegnati a tempo pieno	253	149	157	226
SDB impegnati a tempo parziale	332	254	232	419
Membri della famiglia salesiana				
Laici impegnati non della fs	2.300	2.428	1.835	2.448
Altri religiosi/e non salesiani				
<b>TOTALE</b>				

Nelle pagine seguenti vengono presentati i quadri relativi alle diverse Regioni salesiane. Per il personale sono stati indicati in molti casi gli SDB impegnati a tempo pieno e quelli a tempo parziale.

La prima serie di tabelle con l'indicazione GLOBALE sommano i contributi delle varie

Regioni. Seguono quelle che specificano i raggruppamenti delle ispezioni che compongono le Regioni salesiane. Le intestazioni delle colonne seguono in forma abbreviata le richieste inviate nei questionari.

**GLOBALE – CENTRI ISPETTORIALI DI COMUNICAZIONE SOCIALE & INFORMATICA e ELABORAZIONE DATI**

REGIONI	CENTRI ISPETTORIALI DI COMUNICAZIONE SOCIALE Centri	SDB impegnati a tempo pieno	SDB impegnati a tempo parziale	Membrti impegnati della famiglia salesiana	Laici impegnati non membri della famiglia salesiana	Altri religiosi/e impegnati non salesiani	INFORMATICA e ELABORAZIONE DATI Centri	SDB impegnati a tempo pieno	SDB impegnati a tempo parziale	Membrti impegnati della famiglia salesiana	Laici impegnati non membri della famiglia salesiana	Altri religiosi/e impegnati non salesiani
RASE	10	9	39	31	17	4	1	2	4	4	4	
RASS	10	15	18	4	35	1	6	9	9	3	20	2
RAFM	11	11	55	14	87	5	3	3	3		20	
RECN	17	10	20	7	22		2	1	4		2	
RMED	9	4	11	20	21	1	4	1	1		13	
RAMI	13	7	15	11	38		5	3	3		9	
RAMS	12	4	9	16	49		3	2	4	2	17	
UPS							1	1			1	
<b>TOT</b>	<b>82</b>	<b>60</b>	<b>167</b>	<b>103</b>	<b>269</b>	<b>11</b>	<b>25</b>	<b>22</b>	<b>28</b>	<b>9</b>	<b>86</b>	<b>2</b>

**GLOBALE – CENTRI EDITORIALI - CENTRI STAMPA**

REGIONI	CENTRI EDITORIALI Centri	SDB impegnati a tempo pieno	SDB impegnati a tempo parziale	Membrti impegnati della famiglia salesiana	Laici impegnati non membri della famiglia salesiana	Altri religiosi/e impegnati non salesiani	CENTRI STAMPA Centri	SDB impegnati a tempo pieno	SDB impegnati a tempo parziale	Membrti impegnati della famiglia salesiana	Laici impegnati non membri della famiglia salesiana	Altri religiosi/e impegnati non salesiani
RASE	9	8	10	21	175	4	3	4	4	2	68	2
RASS	13	14	12	4	33	1	8	15	7	10	143	1
RAFM	5	10	18	12	47	1	7	7	14	8	75	7
RECN	11	8	7	5	90		6	2	1	1	37	2
RMED	5	6	9	6	316		3	2	1	1	34	
RAMI	6	2	7		60	3	7	5	8		292	
RAMS	5	1	9	8	47		4		4	3	147	13
UPS	1	2			2		1	1			3	
<b>TOT</b>	<b>55</b>	<b>51</b>	<b>72</b>	<b>56</b>	<b>770</b>	<b>9</b>	<b>39</b>	<b>36</b>	<b>39</b>	<b>25</b>	<b>799</b>	<b>25</b>

**GLOBALE – CENTRI AUDIOVISIVI – DIFFUSIONE STAMPA & AUDIOVISIVI**

REGIONI	CENTRI AUDIOVISIVI Centri	SDB impegnati a tempo pieno	SDB impegnati a tempo parziale	Membrti impegnati della famiglia salesiana	Laici impegnati non membri della famiglia salesiana	Altri religiosi/e impegnati non salesiani	DIFFUSIONE della STAMPA e degli AUDIOVISIVI Centri	SDB impegnati a tempo pieno	SDB impegnati a tempo parziale	Membrti impegnati della famiglia salesiana	Laici impegnati non membri della famiglia salesiana	Altri religiosi/e impegnati non salesiani
RASE	4	5	6	2	14	2	4	2	14	4	9	
RASS	11	13	13		23		11	9	10	8	19	4
RAFM	1		1	1	2	1	2	1	5	3	22	3
RECN	4	1	3	3	6		10	4	1	10	17	
RMED	2		1	1	9	2	15	3	2	1	39	1
RAMI	5	3	3	3	5		16		4		60	
RAMS	1				7		5		3	6	20	
UPS												
<b>TOT</b>	<b>28</b>	<b>22</b>	<b>27</b>	<b>10</b>	<b>66</b>	<b>5</b>	<b>63</b>	<b>19</b>	<b>39</b>	<b>32</b>	<b>186</b>	<b>8</b>

**GLOBALE – RADIO & TV**

REGIONI	RADIO Centri	SDB impegnati a tempo pieno	SDB impegnati a tempo parziale	Membrti impegnati della famiglia salesiana	Laici impegnati non membri della famiglia salesiana	Altri religiosi/e impegnati non salesiani	TV Centri	SDB impegnati a tempo pieno	SDB impegnati a tempo parziale	Membrti impegnati della famiglia salesiana	Laici impegnati non membri della famiglia salesiana	Altri religiosi/e impegnati non salesiani
RASE												
RASS	1	1			3		1	1			3	
RAFM	7	6	19	4	57							
RECN												
RMED	3		2	2	7							
RAMI	14	2	8	3	55		4	1	3		9	
RAMS	15	5	15	7	138	1						
UPS												
<b>TOT</b>	<b>40</b>	<b>14</b>	<b>44</b>	<b>16</b>	<b>260</b>	<b>1</b>	<b>5</b>	<b>2</b>	<b>3</b>	<b>0</b>	<b>12</b>	<b>0</b>

**REG. ASIA EST-OCEANIA – CENTRI ISPETTORIALI DI COMUNICAZIONE SOCIALE & INFORMATICA e ELABORAZIONE DATI**

Isp	CENTRI ISPETTORIALI DI COMUNICAZIONE SOCIALE Centri	SDB impegnati a tempo pieno	SDB impegnati a tempo parziale	Membri impegnati della famiglia salesiana	Laici impegnati non membri della famiglia salesiana	Altri religiosi/e impegnati non salesiani	INFORMATICA e ELABORAZIONE DATI Centri	SDB impegnati a tempo pieno	SDB impegnati a tempo parziale	Membri impegnati della famiglia salesiana	Laici impegnati non membri della famiglia salesiana	Altri religiosi/e impegnati non salesiani
AUL	1		2		2							
CIN	1		3	1	4							
FIN	1	1	4	1	1							
FIS	1	1	2	3								
GIA												
INA	1	1	1									
KOR	1	1	1		1							
MYM	1	1	8	8	2	2	1	2	4	4	4	
PGS												
THA	1	1										
TLS	1		3	3	1	2						
VIE	1	3	15	15	6							
<b>T</b>	<b>10</b>	<b>9</b>	<b>39</b>	<b>31</b>	<b>17</b>	<b>4</b>	<b>1</b>	<b>2</b>	<b>4</b>	<b>4</b>	<b>4</b>	<b>0</b>

**REG. ASIA SUD – CENTRI ISPETTORIALI DI COMUNICAZIONE SOCIALE & INFORMATICA e ELABORAZIONE DATI**

Isp	CENTRI ISPETTORIALI DI COMUNICAZIONE SOCIALE Centri	SDB impegnati a tempo pieno	SDB impegnati a tempo parziale	Membri impegnati della famiglia salesiana	Laici impegnati non membri della famiglia salesiana	Altri religiosi/e impegnati non salesiani	INFORMATICA e ELABORAZIONE DATI Centri	SDB impegnati a tempo pieno	SDB impegnati a tempo parziale	Membri impegnati della famiglia salesiana	Laici impegnati non membri della famiglia salesiana	Altri religiosi/e impegnati non salesiani
INB	1	2			4		1	2			4	
INC	1	2										
IND	1	1	5				2	3	5			
ING	1	2	3	2	6	1	1	2	3	2	5	1
INH	1	1	1		4							
INK	1	1	4		2		1	1				
INM	1	2	1	2	5		1	1	1	1	11	1
INN												
INP	1	1	2		3							
INS	1	1			5							
INT	1	2	2		6							
LKC												
<b>T</b>	<b>10</b>	<b>15</b>	<b>18</b>	<b>4</b>	<b>35</b>	<b>1</b>	<b>6</b>	<b>9</b>	<b>9</b>	<b>3</b>	<b>20</b>	<b>2</b>

**REG. AFRICA-MADAGASCAR – CENTRI ISPETTORIALI DI COMUNICAZIONE SOCIALE & INFORMATICA e ELABORAZIONE DATI**

Isp	CENTRI ISPETTORIALI DI COMUNICAZIONE SOCIALE Centri	SDB impegnati a tempo pieno	SDB impegnati a tempo parziale	Membri impegnati della famiglia salesiana	Laici impegnati non membri della famiglia salesiana	Altri religiosi/e impegnati non salesiani	INFORMATICA e ELABORAZIONE DATI Centri	SDB impegnati a tempo pieno	SDB impegnati a tempo parziale	Membri impegnati della famiglia salesiana	Laici impegnati non membri della famiglia salesiana	Altri religiosi/e impegnati non salesiani
ACC	1	1	12	5	25							
AET												
AFC	2		3	3	25							
AFE	1	3	3	1	20		1	1			16	
AFM	1	1	1									
AFO	1	2	23	2	1							
AFW	1	1	3		10		2	2	3		4	
AGL	1	1	2	2		5						
ANG	1		1		1							
ATE	1	1	4		5							
MDG	1	1	3	1								
MOZ												
ZMB												
<b>T</b>	<b>11</b>	<b>11</b>	<b>55</b>	<b>14</b>	<b>87</b>	<b>5</b>	<b>3</b>	<b>3</b>	<b>3</b>	<b>0</b>	<b>20</b>	<b>0</b>

**REG. EUROPA CENTRO-NORD – CENTRI ISPETTORIALI DI COMUNICAZIONE SOCIALE & INFORMATICA e ELABORAZIONE DATI**

Isp	CENTRI ISPETTORIALI DI COMUNICAZIONE SOCIALE Centri	SDB impegnati a tempo pieno	SDB impegnati a tempo parziale	Membri impegnati della famiglia salesiana	Laici impegnati non membri della famiglia salesiana	Altri religiosi/e impegnati non salesiani	INFORMATICA e ELABORAZIONE DATI Centri	SDB impegnati a tempo pieno	SDB impegnati a tempo parziale	Membri impegnati della famiglia salesiana	Laici impegnati non membri della famiglia salesiana	Altri religiosi/e impegnati non salesiani
AUS	1		2	1	2							
BEN	2		2		3							
CEP	1		1	1								
CRO												
FRB	3	4	3	2			1		2		2	
GBR	1	1			1							
GER	1				1							
IRL	1		2		1							
MLT	1	1	2	2	4							
PLE	1		5		2		1	1	2			
PLN	1		1									
PLO	1	1										
PLS	1	2			2							
SLK	1		1		1							
SLO												
UKR	1	1	1	1	5							
UNG												
<b>T</b>	<b>17</b>	<b>10</b>	<b>20</b>	<b>7</b>	<b>22</b>	<b>0</b>	<b>2</b>	<b>1</b>	<b>4</b>	<b>0</b>	<b>2</b>	<b>0</b>

**REG. MEDITERRANEA – CENTRI ISPETTORIALI DI COMUNICAZIONE SOCIALE & INFORMATICA e ELABORAZIONE DATI**

Isp	CENTRI ISPETTORIALI DI COMUNICAZIONE SOCIALE Centri	SDB impegnati a tempo pieno	SDB impegnati a tempo parziale	Membri impegnati della famiglia salesiana	Laici impegnati non membri della famiglia salesiana	Altri religiosi/e impegnati non salesiani	INFORMATICA e ELABORAZIONE DATI Centri	SDB impegnati a tempo pieno	SDB impegnati a tempo parziale	Membri impegnati della famiglia salesiana	Laici impegnati non membri della famiglia salesiana	Altri religiosi/e impegnati non salesiani
ICC	1		1	10	5							
ICP	1	1	1	2	2		1	1	1			
ILE												
IME	1	1			3							
INE	1		1	3	3	1	1				6	
ISI	1	1	3	2	1							
MOR	2		2	2	1							
POR	1		2		4		1				1	
SMX							1				6	
SSM	1	1	1	1	2							
<b>T</b>	<b>9</b>	<b>4</b>	<b>11</b>	<b>20</b>	<b>21</b>	<b>1</b>	<b>4</b>	<b>1</b>	<b>1</b>	<b>0</b>	<b>13</b>	<b>0</b>

**REG. INTERAMERICA – CENTRI ISPETTORIALI DI COMUNICAZIONE SOCIALE & INFORMATICA e ELABORAZIONE DATI**

Isp	CENTRI ISPETTORIALI DI COMUNICAZIONE SOCIALE Centri	SDB impegnati a tempo pieno	SDB impegnati a tempo parziale	Membri impegnati della famiglia salesiana	Laici impegnati non membri della famiglia salesiana	Altri religiosi/e impegnati non salesiani	INFORMATICA e ELABORAZIONE DATI Centri	SDB impegnati a tempo pieno	SDB impegnati a tempo parziale	Membri impegnati della famiglia salesiana	Laici impegnati non membri della famiglia salesiana	Altri religiosi/e impegnati non salesiani
ANT	1		2	2	4							
BOL	1		1		2							
CAM	1		1		2							
COB												
COM	1	2	5	2	20							
ECU	1			1	3		2				7	
HAI												
MEG	1		1	2	4							
MEM	1	1		1								
PER	1	1										
SUE	1		2		1							
SUO												
VEN	4	3	3	3	2		3	3	3		2	
<b>T</b>	<b>13</b>	<b>7</b>	<b>15</b>	<b>11</b>	<b>38</b>	<b>0</b>	<b>5</b>	<b>3</b>	<b>3</b>	<b>0</b>	<b>9</b>	<b>0</b>

**REG. AMERICA-CONO SUD – CENTRI ISPETTORIALI DI COMUNICAZIONE SOCIALE & INFORMATICA e ELABORAZIONE DATI**

Isp	CENTRI ISPETTORIALI DI COMUNICAZIONE SOCIALE Centri	SDB impegnati a tempo pieno	SDB impegnati a tempo parziale	Membri impegnati della famiglia salesiana	Laici impegnati non membri della famiglia salesiana	Altri religiosi/e impegnati non salesiani	INFORMATICA e ELABORAZIONE DATI Centri	SDB impegnati a tempo pieno	SDB impegnati a tempo parziale	Membri impegnati della famiglia salesiana	Laici impegnati non membri della famiglia salesiana	Altri religiosi/e impegnati non salesiani
ARN	1		4	4	1							
ARS	1		1	4								
BBH	1				4							
BCG	1		1	8	8		1	1			3	
BMA	1	1			8		1	1	3	2	9	
BPA												
BRE	1	1			1		1		1		5	
BSP	2	2			2							
BSP	1				2							
CIL	1		1		18							
PAR	1		1		2							
URU	1		1		3							
<b>T</b>	<b>12</b>	<b>4</b>	<b>9</b>	<b>16</b>	<b>49</b>	<b>0</b>	<b>3</b>	<b>2</b>	<b>4</b>	<b>2</b>	<b>17</b>	<b>0</b>

**REG. RMG-UPS – CENTRI ISPETTORIALI DI COMUNICAZIONE SOCIALE & INFORMATICA e ELABORAZIONE DATI**

Isp	CENTRI ISPETTORIALI DI COMUNICAZIONE SOCIALE Centri	SDB impegnati a tempo pieno	SDB impegnati a tempo parziale	Membri impegnati della famiglia salesiana	Laici impegnati non membri della famiglia salesiana	Altri religiosi/e impegnati non salesiani	INFORMATICA e ELABORAZIONE DATI Centri	SDB impegnati a tempo pieno	SDB impegnati a tempo parziale	Membri impegnati della famiglia salesiana	Laici impegnati non membri della famiglia salesiana	Altri religiosi/e impegnati non salesiani
UPS							1	1			1	



**REG. ASIA EST-OCEANIA – CENTRI EDITORIALI - CENTRI STAMPA**

Isp	CENTRI EDITORIALI Centri	SDB impegnati a tempo pieno	SDB impegnati a tempo parziale	Membrti impegnati della famiglia salesiana	Laici impegnati non membri della famiglia salesiana	Altri religiosi/e impegnati non salesiani	CENTRI STAMPA Centri	SDB impegnati a tempo pieno	SDB impegnati a tempo parziale	Membrti impegnati della famiglia salesiana	Laici impegnati non membri della famiglia salesiana	Altri religiosi/e impegnati non salesiani
AUL												
CIN	2		2	3	13							
FIN	2	2	1	4	141		1	1			65	
FIS												
GIA	1	2		3	15							
INA												
KOR	1	1	1	1	3							
MYM	1	1	4	4	2	2	1	2	4	2	2	2
PGS												
THA	1	1		4	1	1	1	1			1	
TLS	1	1	2	2		1						
VIE												
<b>T</b>	<b>9</b>	<b>8</b>	<b>10</b>	<b>21</b>	<b>175</b>	<b>4</b>	<b>3</b>	<b>4</b>	<b>4</b>	<b>2</b>	<b>68</b>	<b>2</b>

**REG. ASIA SUD – CENTRI EDITORIALI - CENTRI STAMPA**

Isp	CENTRI EDITORIALI Centri	SDB impegnati a tempo pieno	SDB impegnati a tempo parziale	Membrti impegnati della famiglia salesiana	Laici impegnati non membri della famiglia salesiana	Altri religiosi/e impegnati non salesiani	CENTRI STAMPA Centri	SDB impegnati a tempo pieno	SDB impegnati a tempo parziale	Membrti impegnati della famiglia salesiana	Laici impegnati non membri della famiglia salesiana	Altri religiosi/e impegnati non salesiani
INB	1	2			4							
INC	1	2			1							
IND												
ING	1	2	3	2	6	1	1	3		2	2	1
INH	1	1	1		1		1	2	4	4	15	
INK	2	4	1		8		1	3			51	
INM	2	1	1	2	7		2	2	2		18	
INN							1	3			38	
INP												
INS	4		4				1			2	15	
INT	1	2	2		6		1	2	1	2	4	
LKC												
<b>T</b>	<b>13</b>	<b>14</b>	<b>12</b>	<b>4</b>	<b>33</b>	<b>1</b>	<b>8</b>	<b>15</b>	<b>7</b>	<b>10</b>	<b>143</b>	<b>1</b>

**REG. AFRICA-MADAGASCAR – CENTRI EDITORIALI - CENTRI STAMPA**

Isp	CENTRI EDITORIALI Centri	SDB impegnati a tempo pieno	SDB impegnati a tempo parziale	Membr i impegnati della famiglia salesiana	Laici impegnati non membri della famiglia salesiana	Altri religiosi/e impegnati non salesiani	CENTRI STAMPA Centri	SDB impegnati a tempo pieno	SDB impegnati a tempo parziale	Membr i impegnati della famiglia salesiana	Laici impegnati non membri della famiglia salesiana	Altri religiosi/e impegnati non salesiani
ACC	1	3	16	10	20	1	1	1	12	5	10	2
AET							1	1			5	
AFC	1		1		3		1	1		1	25	
AFE	1	6		2	20		3	3			35	
AFM												
AFO												
AFW	1	1			3							
AGL							1	1	2	2		5
ANG	1		1		1							
ATE												
MDG												
MOZ												
ZMB												
<b>T</b>	<b>5</b>	<b>10</b>	<b>18</b>	<b>12</b>	<b>47</b>	<b>1</b>	<b>7</b>	<b>7</b>	<b>14</b>	<b>8</b>	<b>75</b>	<b>7</b>

**REG. EUROPA CENTRO-NORD – CENTRI EDITORIALI - CENTRI STAMPA**

Isp	CENTRI EDITORIALI Centri	SDB impegnati a tempo pieno	SDB impegnati a tempo parziale	Membr i impegnati della famiglia salesiana	Laici impegnati non membri della famiglia salesiana	Altri religiosi/e impegnati non salesiani	CENTRI STAMPA Centri	SDB impegnati a tempo pieno	SDB impegnati a tempo parziale	Membr i impegnati della famiglia salesiana	Laici impegnati non membri della famiglia salesiana	Altri religiosi/e impegnati non salesiani
AUS												
BEN	2		2		3		2					2
CEP	1			3	35							
CRO	1	1	2		6							
FRB												
GBR	1	1			2							
GER	1	1			28		1	1			10	
IRL	1		1									
MLT							1		1	1	5	
PLE	1	3		1	1							
PLN												
PLO												
PLS							1				20	
SLK	1		1		7							
SLO	1	1	1		7		1	1			2	
UKR												
UNG	1	1		1	1							
<b>T</b>	<b>11</b>	<b>8</b>	<b>7</b>	<b>5</b>	<b>90</b>	<b>0</b>	<b>6</b>	<b>2</b>	<b>1</b>	<b>1</b>	<b>37</b>	<b>2</b>

**REG. MEDITERRANEA – CENTRI EDITORIALI - CENTRI STAMPA**

Isp	CENTRI EDITORIALI Centri	SDB impegnati a tempo pieno	SDB impegnati a tempo parziale	Membrti impegnati della famiglia salesiana	Laici impegnati non membri della famiglia salesiana	Altri religiosi/e impegnati non salesiani	CENTRI STAMPA Centri	SDB impegnati a tempo pieno	SDB impegnati a tempo parziale	Membrti impegnati della famiglia salesiana	Laici impegnati non membri della famiglia salesiana	Altri religiosi/e impegnati non salesiani
ICC							1				2	
ICP	2	3	5	5	29		1	1	1	1	4	
ILE												
IME												
INE												
ISI												
MOR												
POR	1	2	3	1	10							
SMX	1				264		1	1			28	
SSM	1	1	1		13							
<b>T</b>	<b>5</b>	<b>6</b>	<b>9</b>	<b>6</b>	<b>316</b>	<b>0</b>	<b>3</b>	<b>2</b>	<b>1</b>	<b>1</b>	<b>34</b>	<b>0</b>

**REG. INTERAMERICA – CENTRI EDITORIALI - CENTRI STAMPA**

Isp	CENTRI EDITORIALI Centri	SDB impegnati a tempo pieno	SDB impegnati a tempo parziale	Membrti impegnati della famiglia salesiana	Laici impegnati non membri della famiglia salesiana	Altri religiosi/e impegnati non salesiani	CENTRI STAMPA Centri	SDB impegnati a tempo pieno	SDB impegnati a tempo parziale	Membrti impegnati della famiglia salesiana	Laici impegnati non membri della famiglia salesiana	Altri religiosi/e impegnati non salesiani
ANT												
BOL	1		1		3		2	1	2		50	
CAM							1	1	1		51	
COB												
COM							1	2	2		15	
ECU	3		3		56	3	2		2		172	
HAI												
MEG												
MEM												
PER	1		2									
SUE												
SUO												
VEN	1	2	1		1		1	1	1		4	
<b>T</b>	<b>6</b>	<b>2</b>	<b>7</b>	<b>0</b>	<b>60</b>	<b>3</b>	<b>7</b>	<b>5</b>	<b>8</b>	<b>0</b>	<b>292</b>	<b>0</b>

**REG. AMERICA-CONO SUD – CENTRI EDITORIALI - CENTRI STAMPA**

Isp	CENTRI EDITORIALI Centri	SDB impegnati a tempo pieno	SDB impegnati a tempo parziale	Membrti impegnati della famiglia salesiana	Laici impegnati non membri della famiglia salesiana	Altri religiosi/e impegnati non salesiani	CENTRI STAMPA Centri	SDB impegnati a tempo pieno	SDB impegnati a tempo parziale	Membrti impegnati della famiglia salesiana	Laici impegnati non membri della famiglia salesiana	Altri religiosi/e impegnati non salesiani
ARN	1		2	1								
ARS							1			3		
BBH												
BCG	1		1	4								
BMA	1	1	3	2	9							
BPA							1		1			13
BRE												
BSP												
BSP												
CIL	1		2		32		1		2		134	
PAR	1		1	1	6		1		1		13	
URU												
<b>T</b>	<b>5</b>	<b>1</b>	<b>9</b>	<b>8</b>	<b>47</b>	<b>0</b>	<b>4</b>	<b>0</b>	<b>4</b>	<b>3</b>	<b>147</b>	<b>13</b>

**REG. RMG-UPS – CENTRI EDITORIALI - CENTRI STAMPA**

Isp	CENTRI EDITORIALI Centri	SDB impegnati a tempo pieno	SDB impegnati a tempo parziale	Membrti impegnati della famiglia salesiana	Laici impegnati non membri della famiglia salesiana	Altri religiosi/e impegnati non salesiani	CENTRI STAMPA Centri	SDB impegnati a tempo pieno	SDB impegnati a tempo parziale	Membrti impegnati della famiglia salesiana	Laici impegnati non membri della famiglia salesiana	Altri religiosi/e impegnati non salesiani
UPS	1	2			2		1	1			3	

**REG. ASIA EST-OCEANIA – CENTRI AUDIOVISIVI – DIFFUSIONE STAMPA & AUDIOVISIVI**

Isp	CENTRI AUDIOVISIVI Centri	SDB impegnati a tempo pieno	SDB impegnati a tempo parziale	Membrti impegnati della famiglia salesiana	Laici impegnati non membri della famiglia salesiana	Altri religiosi/e impegnati non salesiani	DIFFUSIONE della STAMPA e degli AUDIOVISIVI Centri	SDB impegnati a tempo pieno	SDB impegnati a tempo parziale	Membrti impegnati della famiglia salesiana	Laici impegnati non membri della famiglia salesiana	Altri religiosi/e impegnati non salesiani
AUL												
CIN	1		2		4		1		2	2	5	
FIN	1				6		2				4	
FIS												
GIA												
INA												
KOR												
MYM	1	4	4	2	4	2	1	2	12	2		
PGS												
THA	1	1										
TLS												
VIE												
<b>T</b>	<b>4</b>	<b>5</b>	<b>6</b>	<b>2</b>	<b>14</b>	<b>2</b>	<b>4</b>	<b>2</b>	<b>14</b>	<b>4</b>	<b>9</b>	<b>0</b>

**REG. ASIA SUD – CENTRI AUDIOVISIVI – DIFFUSIONE STAMPA & AUDIOVISIVI**

Isp	CENTRI AUDIOVISIVI Centri	SDB impegnati a tempo pieno	SDB impegnati a tempo parziale	Membrti impegnati della famiglia salesiana	Laici impegnati non membri della famiglia salesiana	Altri religiosi/e impegnati non salesiani	DIFFUSIONE della STAMPA e degli AUDIOVISIVI Centri	SDB impegnati a tempo pieno	SDB impegnati a tempo parziale	Membrti impegnati della famiglia salesiana	Laici impegnati non membri della famiglia salesiana	Altri religiosi/e impegnati non salesiani
INB	2	2	2		2		1	2			4	
INC	1	2			2							
IND	1	2	6				1	1	2	2		
ING	1	1			1		2	3		2	5	1
INH												
INK	1	2	1		3		1	1	1		1	
INM	2		2		8		3		3	1	5	
INN												
INP												
INS	2	2			5		2		2	2	2	3
INT	1	2	2		2		1	2	2	1	2	
LKC												
<b>T</b>	<b>11</b>	<b>13</b>	<b>13</b>	<b>0</b>	<b>23</b>	<b>0</b>	<b>11</b>	<b>9</b>	<b>10</b>	<b>8</b>	<b>19</b>	<b>4</b>

**REG. AFRICA-MADAGASCAR – CENTRI AUDIOVISIVI – DIFFUSIONE STAMPA & AUDIOV.**

Isp	CENTRI AUDIOVISIVI Centri	SDB impegnati a tempo pieno	SDB impegnati a tempo parziale	Membr i impegnati della famiglia salesiana	Laici impegnati non membri della famiglia salesiana	Altri religiosi/e impegnati non salesiani	DIFFUSIONE della STAMPA e degli AUDIOVISIVI Centri	SDB impegnati a tempo pieno	SDB impegnati a tempo parziale	Membr i impegnati della famiglia salesiana	Laici impegnati non membri della famiglia salesiana	Altri religiosi/e impegnati non salesiani
ACC							1	1	3	2	20	2
AET												
AFC	1		1	1	2	1	1		2	1	2	1
AFE												
AFM												
AFO												
AFW												
AGL												
ANG												
ATE												
MDG												
MOZ												
ZMB												
<b>T</b>	<b>1</b>	<b>0</b>	<b>1</b>	<b>1</b>	<b>2</b>	<b>1</b>	<b>2</b>	<b>1</b>	<b>5</b>	<b>3</b>	<b>22</b>	<b>3</b>

**REG. EUROPA CENTRO-NORD – CENTRI AUDIOVISIVI – DIFFUSIONE STAMPA & AUDIOV.**

Isp	CENTRI AUDIOVISIVI Centri	SDB impegnati a tempo pieno	SDB impegnati a tempo parziale	Membr i impegnati della famiglia salesiana	Laici impegnati non membri della famiglia salesiana	Altri religiosi/e impegnati non salesiani	DIFFUSIONE della STAMPA e degli AUDIOVISIVI Centri	SDB impegnati a tempo pieno	SDB impegnati a tempo parziale	Membr i impegnati della famiglia salesiana	Laici impegnati non membri della famiglia salesiana	Altri religiosi/e impegnati non salesiani
AUS												
BEN							2	1			2	
CEP												
CRO	1		2		3							
FRB							1		1			
GBR												
GER							2				3	
IRL												
MLT							1	1		9	9	
PLE							1	1			1	
PLN	1		1	3								
PLO												
PLS	1	1			1							
SLK	1				2		1				1	
SLO							1	1			1	
UKR												
UNG							1			1		
<b>T</b>	<b>4</b>	<b>1</b>	<b>3</b>	<b>3</b>	<b>6</b>	<b>0</b>	<b>10</b>	<b>4</b>	<b>1</b>	<b>10</b>	<b>17</b>	<b>0</b>

**REG. MEDITERRANEA – CENTRI AUDIOVISIVI – DIFFUSIONE STAMPA & AUDIOVISIVI**

Isp	CENTRI AUDIOVISIVI Centri	SDB impegnati a tempo pieno	SDB impegnati a tempo parziale	Membrti impegnati della famiglia salesiana	Laici impegnati non membri della famiglia salesiana	Altri religiosi/e impegnati non salesiani	DIFFUSIONE della STAMPA e degli AUDIOVISIVI Centri	SDB impegnati a tempo pieno	SDB impegnati a tempo parziale	Membrti impegnati della famiglia salesiana	Laici impegnati non membri della famiglia salesiana	Altri religiosi/e impegnati non salesiani
ICC												
ICP												1
ILE												
IME	1		1		7	2						
INE							1				3	
ISI												
MOR							1		1			
POR	1			1	2		3		1	1	6	
SMX							1				2	
SSM							9	3			28	
<b>T</b>	<b>2</b>	<b>0</b>	<b>1</b>	<b>1</b>	<b>9</b>	<b>2</b>	<b>15</b>	<b>3</b>	<b>2</b>	<b>1</b>	<b>39</b>	<b>1</b>

**REG. INTERAMERICA – CENTRI AUDIOVISIVI – DIFFUSIONE STAMPA & AUDIOVISIVI**

Isp	CENTRI AUDIOVISIVI Centri	SDB impegnati a tempo pieno	SDB impegnati a tempo parziale	Membrti impegnati della famiglia salesiana	Laici impegnati non membri della famiglia salesiana	Altri religiosi/e impegnati non salesiani	DIFFUSIONE della STAMPA e degli AUDIOVISIVI Centri	SDB impegnati a tempo pieno	SDB impegnati a tempo parziale	Membrti impegnati della famiglia salesiana	Laici impegnati non membri della famiglia salesiana	Altri religiosi/e impegnati non salesiani
ANT	2	2		3	3							
BOL							4		1		15	
CAM												
COB												
COM												
ECU	1				2		9				45	
HAI												
MEG												
MEM												
PER	1		1				3		3			
SUE												
SUO												
VEN	1	1	2									
<b>T</b>	<b>5</b>	<b>3</b>	<b>3</b>	<b>3</b>	<b>5</b>	<b>0</b>	<b>16</b>	<b>0</b>	<b>4</b>	<b>0</b>	<b>60</b>	<b>0</b>

**REG. AMERICA-CONO SUD – CENTRI AUDIOVISIVI – DIFFUSIONE STAMPA & AUDIOVISIVI**

Isp	CENTRI AUDIOVISIVI Centri	SDB impegnati a tempo pieno	SDB impegnati a tempo parziale	Membrti impegnati della famiglia salesiana	Laici impegnati non membri della famiglia salesiana	Altri religiosi/e impegnati non salesiani	DIFFUSIONE della STAMPA e degli AUDIOVISIVI Centri	SDB impegnati a tempo pieno	SDB impegnati a tempo parziale	Membrti impegnati della famiglia salesiana	Laici impegnati non membri della famiglia salesiana	Altri religiosi/e impegnati non salesiani
ARN												
ARS							1				7	
BBH												
BCG							1	1	4			
BMA												
BPA												
BRE												
BSP												
CIL	1				7							
PAR							3	2	2	13		
URU												
<b>T</b>	<b>1</b>	<b>0</b>	<b>0</b>	<b>0</b>	<b>7</b>	<b>0</b>	<b>5</b>	<b>0</b>	<b>3</b>	<b>6</b>	<b>20</b>	<b>0</b>

**REG. RMG-UPS – CENTRI AUDIOVISIVI – DIFFUSIONE STAMPA & AUDIOVISIVI**

Isp	CENTRI AUDIOVISIVI Centri	SDB impegnati a tempo pieno	SDB impegnati a tempo parziale	Membrti impegnati della famiglia salesiana	Laici impegnati non membri della famiglia salesiana	Altri religiosi/e impegnati non salesiani	DIFFUSIONE della STAMPA e degli AUDIOVISIVI Centri	SDB impegnati a tempo pieno	SDB impegnati a tempo parziale	Membrti impegnati della famiglia salesiana	Laici impegnati non membri della famiglia salesiana	Altri religiosi/e impegnati non salesiani
UPS												



**REG. ASIA EST-OCEANIA – RADIO & TV**

Isp	RADIO Centri	SDB impegnati a tempo pieno	SDB impegnati a tempo parziale	Membrti impegnati della famiglia salesiana	Laici impegnati non membri della famiglia salesiana	Altri religiosi/e impegnati non salesiani	TV Centri	SDB impegnati a tempo pieno	SDB impegnati a tempo parziale	Membrti impegnati della famiglia salesiana	Laici impegnati non membri della famiglia salesiana	Altri religiosi/e impegnati non salesiani
AUL												
CIN												
FIN												
FIS												
GIA												
INA												
KOR												
MYM												
PGS												
THA												
TLS												
VIE												
<b>T</b>	<b>0</b>	<b>0</b>	<b>0</b>	<b>0</b>	<b>0</b>	<b>0</b>	<b>0</b>	<b>0</b>	<b>0</b>	<b>0</b>	<b>0</b>	<b>0</b>

**REG. ASIA SUD – RADIO & TV**

Isp	RADIO Centri	SDB impegnati a tempo pieno	SDB impegnati a tempo parziale	Membrti impegnati della famiglia salesiana	Laici impegnati non membri della famiglia salesiana	Altri religiosi/e impegnati non salesiani	TV Centri	SDB impegnati a tempo pieno	SDB impegnati a tempo parziale	Membrti impegnati della famiglia salesiana	Laici impegnati non membri della famiglia salesiana	Altri religiosi/e impegnati non salesiani
INB												
INC	1	1			3							
IND												
ING												
INH												
INK												
INM												
INN												
INP							1	1			3	
INS												
INT												
LKC												
<b>T</b>	<b>1</b>	<b>1</b>	<b>0</b>	<b>0</b>	<b>3</b>	<b>0</b>	<b>1</b>	<b>1</b>	<b>0</b>	<b>0</b>	<b>3</b>	<b>0</b>

**REG. AFRICA-MADAGASCAR – RADIO & TV**

Isp	RADIO Centri	SDB impegnati a tempo pieno	SDB impegnati a tempo parziale	Membr i impegnati della famiglia salesiana	Laici impegnati non membri della famiglia salesiana	Altri religiosi/e impegnati non salesiani	TV Centri	SDB impegnati a tempo pieno	SDB impegnati a tempo parziale	Membr i impegnati della famiglia salesiana	Laici impegnati non membri della famiglia salesiana	Altri religiosi/e impegnati non salesiani
ACC												
AET												
AFC	1		1	2	22							
AFE	1	2			10							
AFM												
AFO												
AFW	1	2	4		6							
AGL												
ANG												
ATE	1	1	1		10							
MDG	3	1	13	2	9							
MOZ												
ZMB												
<b>T</b>	<b>7</b>	<b>6</b>	<b>19</b>	<b>4</b>	<b>57</b>	<b>0</b>	<b>0</b>	<b>0</b>	<b>0</b>	<b>0</b>	<b>0</b>	<b>0</b>

**REG. EUROPA CENTRO-NORD – RADIO & TV**

Isp	RADIO Centri	SDB impegnati a tempo pieno	SDB impegnati a tempo parziale	Membr i impegnati della famiglia salesiana	Laici impegnati non membri della famiglia salesiana	Altri religiosi/e impegnati non salesiani	TV Centri	SDB impegnati a tempo pieno	SDB impegnati a tempo parziale	Membr i impegnati della famiglia salesiana	Laici impegnati non membri della famiglia salesiana	Altri religiosi/e impegnati non salesiani
AUS												
BEN												
CEP												
CRO												
FRB												
GBR												
GER												
IRL												
MLT												
PLE												
PLN												
PLO												
PLS												
SLK												
SLO												
UKR												
UNG												
<b>T</b>	<b>0</b>	<b>0</b>	<b>0</b>	<b>0</b>	<b>0</b>	<b>0</b>	<b>0</b>	<b>0</b>	<b>0</b>	<b>0</b>	<b>0</b>	<b>0</b>

**REG. MEDITERRANEA – RADIO & TV**

Isp	RADIO Centri	SDB impegnati a tempo pieno	SDB impegnati a tempo parziale	Membrti impegnati della famiglia salesiana	Laici impegnati non membri della famiglia salesiana	Altri religiosi/e impegnati non salesiani	TV Centri	SDB impegnati a tempo pieno	SDB impegnati a tempo parziale	Membrti impegnati della famiglia salesiana	Laici impegnati non membri della famiglia salesiana	Altri religiosi/e impegnati non salesiani
ICC												
ICP												
ILE												
IME												
INE	1		1		4							
ISI	1		1	2	2							
MOR												
POR	1				1							
SMX												
SSM												
<b>T</b>	<b>3</b>		<b>2</b>	<b>2</b>	<b>7</b>	<b>0</b>	<b>0</b>	<b>0</b>	<b>0</b>	<b>0</b>	<b>0</b>	<b>0</b>

**REG. INTERAMERICA – RADIO & TV**

Isp	RADIO Centri	SDB impegnati a tempo pieno	SDB impegnati a tempo parziale	Membrti impegnati della famiglia salesiana	Laici impegnati non membri della famiglia salesiana	Altri religiosi/e impegnati non salesiani	TV Centri	SDB impegnati a tempo pieno	SDB impegnati a tempo parziale	Membrti impegnati della famiglia salesiana	Laici impegnati non membri della famiglia salesiana	Altri religiosi/e impegnati non salesiani
ANT	1	1		3	23							
BOL	7		5		20		2		1		5	
CAM												
COB												
COM												
ECU	4		1		9		1		1		1	
HAI												
MEG												
MEM												
PER	1		1									
SUE												
SUO												
VEN	1	1	1		3		1	1	1		3	
<b>T</b>	<b>14</b>	<b>2</b>	<b>8</b>	<b>3</b>	<b>55</b>	<b>0</b>	<b>4</b>	<b>1</b>	<b>3</b>	<b>0</b>	<b>9</b>	<b>0</b>

**REG. AMERICA-CONO SUD – RADIO & TV**

Isp	RADIO Centri	SDB impegnati a tempo pieno	SDB impegnati a tempo parziale	Membrti impegnati della famiglia salesiana	Laici impegnati non membri della famiglia salesiana	Altri religiosi/e impegnati non salesiani	TV Centri	SDB impegnati a tempo pieno	SDB impegnati a tempo parziale	Membrti impegnati della famiglia salesiana	Laici impegnati non membri della famiglia salesiana	Altri religiosi/e impegnati non salesiani
ARN	2		2	3	50	1						
ARS	2		1		13							
BBH												
BCG	1	1			6							
BMA												
BPA												
BRE	5	2	5	3	35							
BSP	2		4		10							
CIL												
PAR	3	2	3	1	24							
URU												
<b>T</b>	<b>15</b>	<b>5</b>	<b>15</b>	<b>7</b>	<b>138</b>	<b>1</b>	<b>0</b>	<b>0</b>	<b>0</b>	<b>0</b>	<b>0</b>	<b>0</b>

**REG. RMG-UPS – RADIO & TV**

Isp	RADIO Centri	SDB impegnati a tempo pieno	SDB impegnati a tempo parziale	Membrti impegnati della famiglia salesiana	Laici impegnati non membri della famiglia salesiana	Altri religiosi/e impegnati non salesiani	TV Centri	SDB impegnati a tempo pieno	SDB impegnati a tempo parziale	Membrti impegnati della famiglia salesiana	Laici impegnati non membri della famiglia salesiana	Altri religiosi/e impegnati non salesiani
UPS												

## 10. SERVIZI SPECIALI ISPETTORIALI

«È compito del Consiglio ispettoriale collaborare con l'ispettore per lo sviluppo della vita e della missione salesiana, aiutarlo a conoscere le situazioni e a verificare l'attuazione del progetto ispettoriale, in contatto con gli incaricati e con le rispettive commissioni [...]». (Regolamenti SDB 155)

«A servizio dell'ispettore e del suo Consiglio opera un segretario... È preposto all'archivio dell'ispettoria, cura la raccolta e la registrazione dei dati statistici...» (Regolamenti SDB 159).

«Spetta all'ispettore, udito il parere del suo Consiglio, creare uffici, segretariati e commissioni di consulenza e di attività pastorale a livello ispettoriale (Regolamenti SDB 160)»

In questa scheda vengono raccolti dati di alcuni tipici servizi di animazione che le Ispettorie organizzano a livello ispettoriale per l'utilità dei confratelli, dei laici e dei giovani delle diverse comunità. Ci sono anche alcuni servizi organizzati dalle case, ma che hanno un raggio più ampio di quello locale. Infine ci sono servizi in favore degli stessi confratelli, sempre a livello ispettoriale o talvolta inter-ispettoriale (ad esempio le "case di riposo e cura per SDB").

I servizi ispettoriali riportati nei quadri successivi, con il rispettivo personale impegnato sono:

- Centri di formazione pastorale e catechistica:** centri specifici per l'animazione della catechesi, formazione di catechisti, produzione di sussidi, ecc. (a raggio ispettoriale, inter-ispettoriale, nazionale...).
- Centri di Coordinamento della Pastorale giovanile:** sono soprattutto centri ispettoriali (o nazionali) per l'animazione e il coordinamento della pastorale giovanile.

- Centri di spiritualità:** si intendono le varie case che offrono o ospitano abitualmente incontri, ritiri, esercizi spirituali... e, in generale, sono di propulsione alla spiritualità giovanile salesiana. Quasi tutte le Ispettorie ne hanno almeno uno.

- Centri di animazione del tempo libero:** si indicano centri di accoglienza e convivenza dei giovani nel loro tempo libero, come soggiorni per tempi di vacanza, colonie, ecc... Oltre al carattere dei centri giovanili, qui c'è in più la convivenza giovanile.

- Procure missionarie:** "Procure" per l'animazione e l'aiuto alle Missioni.

- Case di riposo e cura per SDB:** sono case destinate soprattutto a confratelli malati e/o anziani bisognosi di particolare cura.

Al personale indicato è da aggiungere un certo numero di animatori a livello ispettoriale - a partire dagli Ispettori e dai loro immediati collaboratori nelle comunità ispettoriali - e anche inter-ispettoriale e mondiale, che non è stato conteggiato nelle opere specifiche.

### Centri

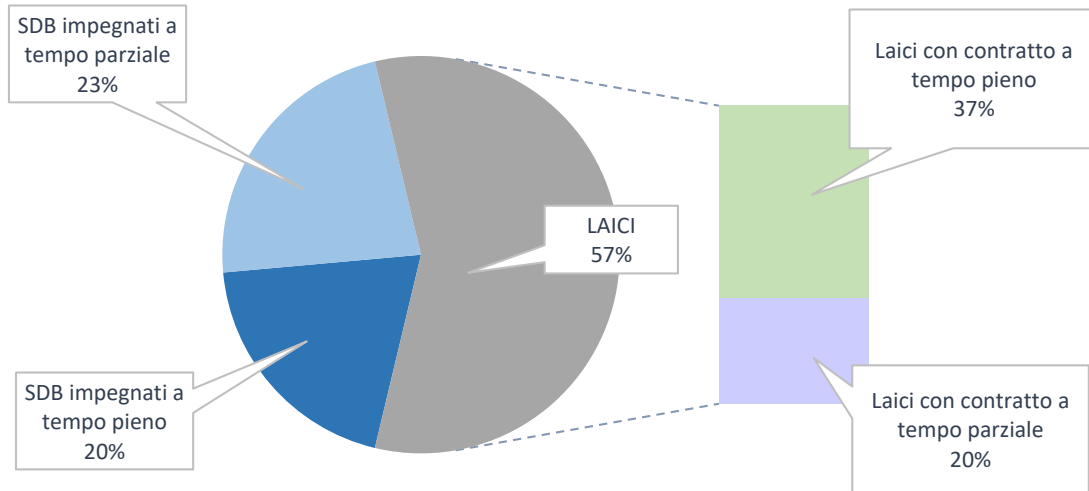
	Cg25	Cg26	Cg27	Cg28
Centro ispettoriale				80
Centro di Coordinamento Pastorale	68	65	72	97
Centro di Formazione Pastorale Catechistica	26	18	37	29
Procura missionaria	38	36	34	50
Ufficio sviluppo				95
Centro per il tempo libero	185	169	181	96
Centro di spiritualità	132	119	101	87
Casa di riposo e cura per SDB	43	45	53	63

### Personale che opera nei servizi ispettoriali particolari

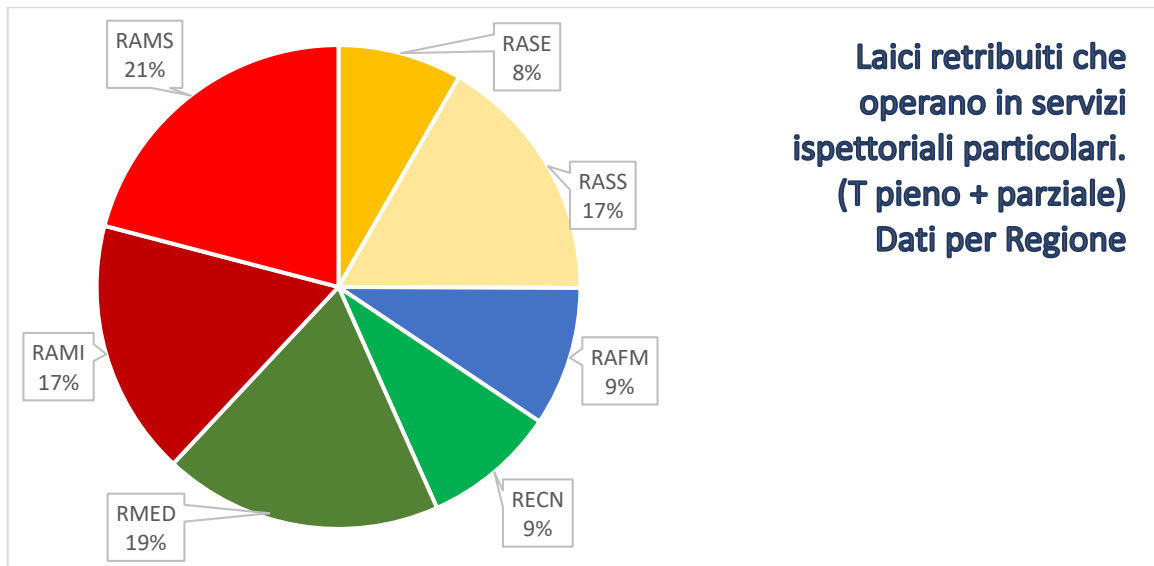
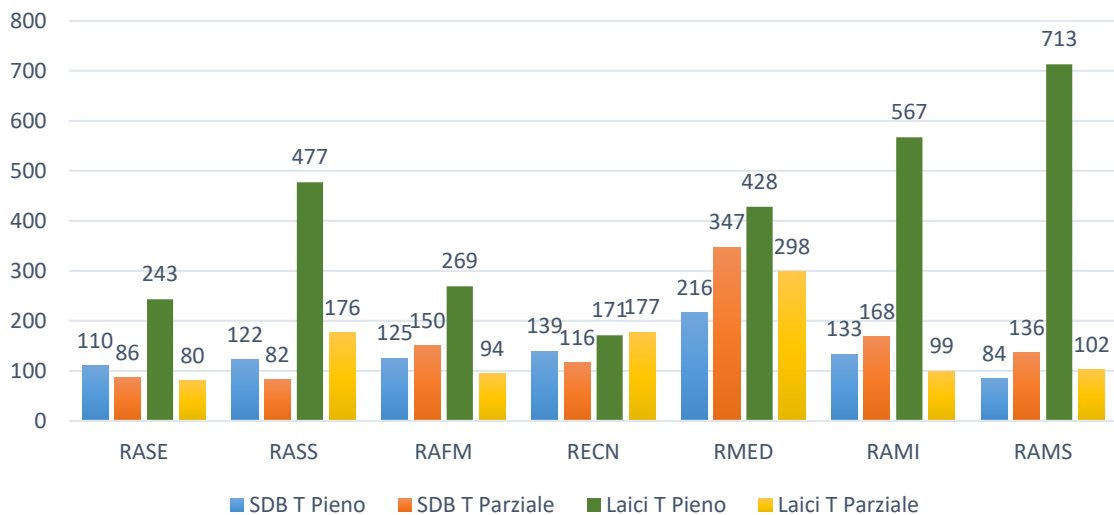
	Cg25	Cg26	Cg27	Cg28
SDB impegnati a tempo pieno	489	366	502	999
SDB impegnati a tempo parziale	672	401	642	1.143
Laici	3.383	2.161	1.318	3.894*

(\*) Collaboratori retribuiti con contratto a tempo pieno: 2.868; a tempo parziale: 1.026

## Personale



## SDB e LAICI retribuiti che operano nei servizi ispettoriali particolari. Dati per Regioni



**Laici retribuiti che operano in servizi ispettoriali particolari. (T pieno + parziale) Dati per Regione**

Nelle pagine seguenti vengono presentati i quadri relativi alle diverse Regioni salesiane. Per il personale sono stati indicati in molti casi gli SDB impegnati a tempo pieno e quelli a tempo parziale.

La prima serie di tabelle con l'indicazione GLOBALE sommano i contributi delle varie Regioni.

Seguono quelle che specificano i raggruppamenti delle ispettorie che compongono le Regioni salesiane. Le intestazioni delle colonne seguono in forma abbreviata le richieste inviate nei questionari.

### GLOBALE – CENTRO ISPETTORIALE & DI COORDINAMENTO PASTORALE

REGIONI	CENTRO ISPETTORIALE	SDB impegnati a tempo pieno	SDB impegnati a tempo parziale	Collaboratori stipendiati (retribuiti con contratto) a tempo pieno	Collaboratori stipendiati (retribuiti con contratto) a tempo parziale	CENTRO di COORDINAMENTO PASTORALE Centri	SDB impegnati a tempo pieno	SDB impegnati a tempo parziale	Collaboratori stipendiati (retribuiti con contratto) a tempo pieno	Collaboratori stipendiati (retribuiti con contratto) a tempo parziale
RASE	11	43	16	97	17	11	21	30	34	23
RASS	11	55	20	164	31	7	7	7	4	8
RAFM	10	45	18	86	17	21	28	64	15	36
RECN	16	61	33	45	42	13	10	14	7	5
RMED	10	118	141	136	81	25	27	115	59	25
RAMI	12	63	34	181	21	11	17	49	29	5
RAMS	10	43	21	291	34	9	10	45	22	4
<b>TOT</b>	<b>80</b>	<b>428</b>	<b>283</b>	<b>1000</b>	<b>243</b>	<b>97</b>	<b>120</b>	<b>324</b>	<b>170</b>	<b>106</b>

### GLOBALE – CENTRO DI FORMAZIONE PASTORALE CATECHISTICA & PROCURA MISSIONARIA

REGIONI	CENTRO di FORMAZIONE PASTORALE E CATECHISTICA Centri	SDB impegnati a tempo pieno	SDB impegnati a tempo parziale	Collaboratori stipendiati (retribuiti con contratto) a tempo pieno	Collaboratori stipendiati (retribuiti con contratto) a tempo parziale	PROCURA MISSIONARIA Procure	SDB impegnati a tempo pieno	SDB impegnati a tempo parziale	Collaboratori stipendiati (retribuiti con contratto) a tempo pieno	Collaboratori stipendiati (retribuiti con contratto) a tempo parziale
RASE	6	12	7	9	7	7	6	3	10	2
RASS	7	10	7	12	8	8	10	16	37	2
RAFM	1	2	0	13	0	8	5	5	8	1
RECN	5	6	5	7	6	10	15	8	33	34
RMED	5	6	19	12	22	3	4	2	34	32
RAMI	3	1	4	6	11	6	5	4	57	3
RAMS	2	2	2	10	2	8	3	4	8	6
<b>TOT</b>	<b>29</b>	<b>39</b>	<b>44</b>	<b>69</b>	<b>56</b>	<b>50</b>	<b>48</b>	<b>42</b>	<b>187</b>	<b>80</b>

**GLOBALE – UFFICIO SVILUPPO & CENTRO PER IL TEMPO LIBERO**

REGIONI	UFFICIO SVILUPPO Uffici sviluppo	SDB impegnati a tempo pieno	SDB impegnati a tempo parziale	Collaboratori stipendiati (retribuiti con contratto) a tempo pieno	Collaboratori stipendiati (retribuiti con contratto) a tempo parziale	CENTRO per il TEMPO LIBERO Centri	SDB impegnati a tempo pieno	SDB impegnati a tempo parziale	Collaboratori stipendiati (retribuiti con contratto) a tempo pieno	Collaboratori stipendiati (retribuiti con contratto) a tempo parziale
RASE	7	6	13	20	10	3	1	2	3	0
RASS	14	20	21	226	114	0	0	0	0	0
RAFM	15	18	14	110	14	10	10	38	0	24
RECN	6	9	14	11	11	22	15	16	50	48
RMED	13	11	8	29	13	38	4	27	37	87
RAMI	31	10	16	99	18	9	7	21	14	1
RAMS	9	5	31	23	4	14	3	11	191	2
<b>TOT</b>	<b>95</b>	<b>79</b>	<b>117</b>	<b>518</b>	<b>184</b>	<b>96</b>	<b>40</b>	<b>115</b>	<b>295</b>	<b>162</b>

**GLOBALE – CENTRO DI SPIRITUALITÀ & CASA DI RIPOSO E CURA PER SDB**

REGIONI	CENTRO di SPIRITUALITA' Centri	SDB impegnati a tempo pieno	SDB impegnati a tempo parziale	Collaboratori stipendiati (retribuiti con contratto) a tempo pieno	Collaboratori stipendiati (retribuiti con contratto) a tempo parziale	CASA di RIPOSO e di CURA per SDB Case	SDB impegnati a tempo pieno	SDB impegnati a tempo parziale	Collaboratori stipendiati (retribuiti con contratto) a tempo pieno	Collaboratori stipendiati (retribuiti con contratto) a tempo parziale
RASE	12	18	11	61	13	3	3	4	9	8
RASS	8	11	8	21	12	4	9	3	13	1
RAFM	5	16	11	36	2	1	1	0	1	0
RECN	13	14	12	5	10	11	9	14	13	21
RMED	13	19	15	23	8	15	27	20	98	30
RAMI	26	13	25	124	25	12	17	15	57	15
RAMS	10	4	8	29	7	17	14	14	139	43
<b>TOT</b>	<b>87</b>	<b>95</b>	<b>90</b>	<b>299</b>	<b>77</b>	<b>63</b>	<b>80</b>	<b>70</b>	<b>330</b>	<b>118</b>

**GLOBALE – SERVIZI IN STRUTTURE NON SALESIANE**

REGIONI	SERVIZI in strutture NON salesiane	SDB impegnati a tempo pieno	SDB impegnati a tempo parziale	SDB impegnati come Cappellani delle FMA	SDB impegnati come Cappellani delle FMA "a tempo pieno"	SDB impegnati come Cappellani militari	SDB impegnati come Cappellani militari "a tempo pieno"
RASE	4 SI	9	10	13	12	0	0
RASS	5 SI	4	8	11	69	0	5
RAFM	6 SI	3	11	33	2	0	0
RECN	9 SI	27	14	20	1	0	9
RMED	8 SI	7	9	88	14	2	1
RAMI	9 SI	12	3	73	14	1	0
RAMS	6 SI	8	3	46	7	0	0
<b>TOT</b>	<b>47 SI</b>	<b>70</b>	<b>58</b>	<b>284</b>	<b>119</b>	<b>3</b>	<b>15</b>



**REG. ASIA EST-OCEANIA – CENTRO ISPETTORIALE & DI COORDINAMENTO PASTORALE**

Isp	CENTRO ISPETTORIALE	SDB impegnati a tempo pieno	SDB impegnati a tempo parziale	Collaboratori stipendiati (retribuiti con contratto) a tempo pieno	Collaboratori stipendiati (retribuiti con contratto) a tempo parziale	CENTRO di COORDINAMENTO PASTORALE Centri	SDB impegnati a tempo pieno	SDB impegnati a tempo parziale	Collaboratori stipendiati (retribuiti con contratto) a tempo pieno	Collaboratori stipendiati (retribuiti con contratto) a tempo parziale
AUL	1	5	1	3	9	2	1		5	2
CIN	1	1	2	6		1	1	4	3	
FIN	1	6	1	26	1	1	1	12	1	3
FIS	1	4		21		1	1	3	20	10
GIA	1	2	2	3						
INA	1	5		3		1	1	1		
KOR	1	11		15		1	1			
MYM	1	2	2	4	2	1	4	8	4	8
PGS	1	2	3	6	1	1		1	1	
THA	1	1	2	3	1	1	1	1		
TLS						1	10			
VIE	1	4	3	7	3					
<b>T</b>	<b>11</b>	<b>43</b>	<b>16</b>	<b>97</b>	<b>17</b>	<b>11</b>	<b>21</b>	<b>30</b>	<b>34</b>	<b>23</b>

**REG. ASIA SUD – CENTRO ISPETTORIALE & DI COORDINAMENTO PASTORALE**

Isp	CENTRO ISPETTORIALE	SDB impegnati a tempo pieno	SDB impegnati a tempo parziale	Collaboratori stipendiati (retribuiti con contratto) a tempo pieno	Collaboratori stipendiati (retribuiti con contratto) a tempo parziale	CENTRO di COORDINAMENTO PASTORALE Centri	SDB impegnati a tempo pieno	SDB impegnati a tempo parziale	Collaboratori stipendiati (retribuiti con contratto) a tempo pieno	Collaboratori stipendiati (retribuiti con contratto) a tempo parziale
INB	1	10		20	10	1	2	1	2	2
INC	1	5	3	20	5					
IND	1	6	1	18	1	1	1			
ING	1	6		22	1					
INH	1	3	1	30	2	1	1	4		4
INK	1					2	2			
INM	1	9		12	6	1	1	1	1	2
INN										
INP	1	1		4						
INS	1	4		4		1		1	1	
INT	1	5	1	14	2					
LKC	1	6	14	20	4					
<b>T</b>	<b>11</b>	<b>55</b>	<b>20</b>	<b>164</b>	<b>31</b>	<b>7</b>	<b>7</b>	<b>7</b>	<b>4</b>	<b>8</b>

**REG. AFRICA-MADAGASCAR – CENTRO ISPETTORIALE & DI COORD. PASTORALE**

Isp	CENTRO ISPETTORIALE	SDB impegnati a tempo pieno	SDB impegnati a tempo parziale	Collaboratori stipendiati (retribuiti con contratto) a tempo pieno	Collaboratori stipendiati (retribuiti con contratto) a tempo parziale	CENTRO di COORDINAMENTO PASTORALE Centri	SDB impegnati a tempo pieno	SDB impegnati a tempo parziale	Collaboratori stipendiati (retribuiti con contratto) a tempo pieno	Collaboratori stipendiati (retribuiti con contratto) a tempo parziale
ACC	1	6		10	4	4	11	34		30
AET										
AFC	1	1	4	47	1	3	3	4	4	
AFE	1	12		4		10	10	20	5	
AFM	1	4		1	1					
AFW	1	4	3	14	5	1	1	3	5	5
AGL	1	5				1	1	3		
ANG	1	1	1	6	2	1	1		1	1
ATE	1	4	5	1	4					
MDG	1	5	4	3						
MOZ	1	3	1			1	1			
ZMB										
<b>T</b>	<b>10</b>	<b>45</b>	<b>18</b>	<b>86</b>	<b>17</b>	<b>21</b>	<b>28</b>	<b>64</b>	<b>15</b>	<b>36</b>

**REG. EUROPA CENTRO-NORD – CENTRO ISPETTORIALE & DI COORD. PASTORALE**

Isp	CENTRO ISPETTORIALE	SDB impegnati a tempo pieno	SDB impegnati a tempo parziale	Collaboratori stipendiati (retribuiti con contratto) a tempo pieno	Collaboratori stipendiati (retribuiti con contratto) a tempo parziale	CENTRO di COORDINAMENTO PASTORALE Centri	SDB impegnati a tempo pieno	SDB impegnati a tempo parziale	Collaboratori stipendiati (retribuiti con contratto) a tempo pieno	Collaboratori stipendiati (retribuiti con contratto) a tempo parziale
AUS	1	4	2		2	1	1			2
BEN	1	3	3	3	4	1		1		
CEP										
CRO	1	2	2	4	1	1		1		
FRB	1	4	3	8	2					
GBR	1	3		2		1	1		1	
GER	1	5		2	11	1	1			
IRL	1	2			2					
MLT	1	1	1			1	1	1		
PLE	1	6			5	1	1	5		
PLN	1	4	3	2	1	1		1		
PLO	1	5	1			1	1			
PLS	1	5		1	2	1	2			
SLK	1	5	4	5	4	1	1	1	3	2
SLO	1	2	6	1		1	1	3	2	
UKR	1	8	7	7	7					
UNG	1	2	1	10	1	1		1	1	1
<b>T</b>	<b>16</b>	<b>61</b>	<b>33</b>	<b>45</b>	<b>42</b>	<b>13</b>	<b>10</b>	<b>14</b>	<b>7</b>	<b>5</b>

**REG. MEDITERRANEA – CENTRO ISPETTORIALE & DI COORDINAMENTO PASTORALE**

Isp	CENTRO ISPETTORIALE	SDB impegnati a tempo pieno	SDB impegnati a tempo parziale	Collaboratori stipendiati (retribuiti con contratto) a tempo pieno	Collaboratori stipendiati (retribuiti con contratto) a tempo parziale	CENTRO di COORDINAMENTO PASTORALE Centri	SDB impegnati a tempo pieno	SDB impegnati a tempo parziale	Collaboratori stipendiati (retribuiti con contratto) a tempo pieno	Collaboratori stipendiati (retribuiti con contratto) a tempo parziale
ICC	1	5	4	6	4	1	5	8	15	7
ICP	1	6	8			1	2	1	8	
ILE	1	3	70	6		1		70	3	
IME	1	6	1	3		1	1	4		
INE	1	4	2	19	8	1	1		1	3
ISI	1	5	6	6	2	1	1	6	2	2
MOR	1	4	2	1	1					
POR	1	4	4	10	7	1	1	1	2	3
SMX	1	7	2	20	6	3	3	5	18	3
SSM	1	3	1	3	3	1	3	5	2	1
<b>T</b>	<b>10</b>	<b>118</b>	<b>141</b>	<b>136</b>	<b>81</b>	<b>25</b>	<b>27</b>	<b>115</b>	<b>59</b>	<b>25</b>

**REG. INTERAMERICA – CENTRO ISPETTORIALE & DI COORDINAMENTO PASTORALE**

Isp	CENTRO ISPETTORIALE	SDB impegnati a tempo pieno	SDB impegnati a tempo parziale	Collaboratori stipendiati (retribuiti con contratto) a tempo pieno	Collaboratori stipendiati (retribuiti con contratto) a tempo parziale	CENTRO di COORDINAMENTO PASTORALE Centri	SDB impegnati a tempo pieno	SDB impegnati a tempo parziale	Collaboratori stipendiati (retribuiti con contratto) a tempo pieno	Collaboratori stipendiati (retribuiti con contratto) a tempo parziale
ANT	1	5	2	15	1					
BOL	1	5	3	25	5					
CAM	1	4	6	20	2	1	1	12	1	
COB	1	3	1	5		1	1		4	1
COM	1	7	6	14	6	1	3	14	5	
ECU	1	5	5	35		1	1	6	7	
HAI	1	5		20		1	3	10		
MEG	1	5	1	1		2	4	4	5	
MEM						1	1	1	2	
PER	1	3	2	22	4	1	1		4	4
SUE	1	10	1	4						
SUO	1	4	2	3	2	1	1		1	
VEN	1	7	5	17	1	1	1	2		
<b>T</b>	<b>12</b>	<b>63</b>	<b>34</b>	<b>181</b>	<b>21</b>	<b>11</b>	<b>17</b>	<b>49</b>	<b>29</b>	<b>5</b>

**REG. AMERICA-CONO SUD – CENTRO ISPETTORIALE & DI COORD. PASTORALE**

Isp	CENTRO ISPETTORIALE	SDB impegnati a tempo pieno	SDB impegnati a tempo parziale	Collaboratori stipendiati (retribuiti con contratto) a tempo pieno	Collaboratori stipendiati (retribuiti con contratto) a tempo parziale	CENTRO di COORDINAMENTO PASTORALE Centri	SDB impegnati a tempo pieno	SDB impegnati a tempo parziale	Collaboratori stipendiati (retribuiti con contratto) a tempo pieno	Collaboratori stipendiati (retribuiti con contratto) a tempo parziale
ARN	1	5	1	20	3	1	1	6	2	
ARS	1	4	1	20		1	1	24	1	2
BBH	1	3		57	18	1	1	1		
BCG	1	5		48		1	1	2	8	
BMA	1	4	2	33	5	1	1		1	
BPA	1	4	3	8	2					
BRE	1	4	4	37		1	1	2	1	1
BSP	1	6	3	22	1	1	2	2	2	
CIL	1	3	5	33	3	1	1	6	4	
PAR	1	5	2	13	2					
URU						1	1	2	3	1
<b>T</b>	<b>10</b>	<b>43</b>	<b>21</b>	<b>291</b>	<b>34</b>	<b>9</b>	<b>10</b>	<b>45</b>	<b>22</b>	<b>4</b>

**REG. ASIA EST-OCEANIA – CENTRO DI FORMAZIONE PASTORALE CATECHISTICA & PROCURA MISSIONARIA**

Isp	CENTRO di FORMAZIONE PASTORALE E CATECHISTICA Centri	SDB impegnati a tempo pieno	SDB impegnati a tempo parziale	Collaboratori stipendiati (retribuiti con contratto) a tempo pieno	Collaboratori stipendiati (retribuiti con contratto) a tempo parziale	PROCURA MISSIONARIA Procure in questa ispettoria	SDB impegnati a tempo pieno	SDB impegnati a tempo parziale	Collaboratori stipendiati (retribuiti con contratto) a tempo pieno	Collaboratori stipendiati (retribuiti con contratto) a tempo parziale
AUL						1	1			2
CIN										
FIN	1	1	2	2		1		1	3	
FIS	1	2	3	7	5	1	1		3	
GIA						1		1		
INA										
KOR	1	1				1	1	1	2	
MYM	1	4	2		2					
PGS										
THA	1	1				1	1			
TLS	1	3				1	2		2	
VIE										
<b>T</b>	<b>6</b>	<b>12</b>	<b>7</b>	<b>9</b>	<b>7</b>	<b>7</b>	<b>6</b>	<b>3</b>	<b>10</b>	<b>2</b>

**REG. ASIA SUD – CENTRO DI FORMAZIONE PASTORALE CATECHISTICA & PROCURA MISSIONARIA**

Isp	CENTRO di FORMAZIONE PASTORALE E CATECHISTICA Centri	SDB impegnati a tempo pieno	SDB impegnati a tempo parziale	Collaboratori stipendiati (retribuiti con contratto) a tempo pieno	Collaboratori stipendiati (retribuiti con contratto) a tempo parziale	PROCURA MISSIONARIA Procure in questa ispettoria	SDB impegnati a tempo pieno	SDB impegnati a tempo parziale	Collaboratori stipendiati (retribuiti con contratto) a tempo pieno	Collaboratori stipendiati (retribuiti con contratto) a tempo parziale
INB	2	2	2	2	5	1	1	1	25	1
INC	1	2	2	4	2	1	1		3	
IND						1	1			
ING						1	1		3	
INH	1	1	2	3						
INK	1	4				1	1	1	3	1
INM	1	1		3	1	1	1		1	
INN										
INP										
INS	1		1							
INT						1	2		1	
LKC						1	2	14	1	
T	7	10	7	12	8	8	10	16	37	2

**REG. AFRICA-MADAGASCAR – CENTRO DI FORMAZIONE PASTORALE CATECHISTICA & PROCURA MISSIONARIA**

Isp	CENTRO di FORMAZIONE PASTORALE E CATECHISTICA Centri	SDB impegnati a tempo pieno	SDB impegnati a tempo parziale	Collaboratori stipendiati (retribuiti con contratto) a tempo pieno	Collaboratori stipendiati (retribuiti con contratto) a tempo parziale	PROCURA MISSIONARIA Procure in questa ispettoria	SDB impegnati a tempo pieno	SDB impegnati a tempo parziale	Collaboratori stipendiati (retribuiti con contratto) a tempo pieno	Collaboratori stipendiati (retribuiti con contratto) a tempo parziale
ACC						1	1	1	2	
AET						1	1			
AFC										
AFE	1	2		13		3	3		5	
AFM						1			1	
AFO										
AFW										
AGL										
ANG						1		1		1
ATE						1		3		
MDG										
MOZ										
ZMB										
T	1	2	0	13	0	8	5	5	8	1

**REG. EUROPA CENTRO-NORD – CENTRO DI FORMAZIONE PASTORALE CATECHISTICA & PROCURA MISSIONARIA**

Isp	CENTRO di FORMAZIONE PASTORALE E CATECHISTICA Centri	SDB impegnati a tempo pieno	SDB impegnati a tempo parziale	Collaboratori stipendiati (retribuiti con contratto) a tempo pieno	Collaboratori stipendiati (retribuiti con contratto) a tempo parziale	PROCURA MISSIONARIA Procure in questa ispettoria	SDB impegnati a tempo pieno	SDB impegnati a tempo parziale	Collaboratori stipendiati (retribuiti con contratto) a tempo pieno	Collaboratori stipendiati (retribuiti con contratto) a tempo parziale
AUS						1		1		1
BEN	2		2	4	1	1		2		
CEP						1	1	2	2	3
CRO										
FRB							1			
GBR						1		1		
GER	1		2		5	2	3		26	26
IRL						1	1	1		2
MLT						1	1	1		
PLE						1	7			
PLN										
PLO										
PLS										
SLK						1	1		5	2
SLO										
UKR	1	3	1							
UNG	1	3		3						
T	5	6	5	7	6	10	15	8	33	34

**REG. MEDITERRANEA – CENTRO DI FORMAZIONE PASTORALE CATECHISTICA & PROCURA MISSIONARIA**

Isp	CENTRO di FORMAZIONE PASTORALE E CATECHISTICA Centri	SDB impegnati a tempo pieno	SDB impegnati a tempo parziale	Collaboratori stipendiati (retribuiti con contratto) a tempo pieno	Collaboratori stipendiati (retribuiti con contratto) a tempo parziale	PROCURA MISSIONARIA Procure in questa ispettoria	SDB impegnati a tempo pieno	SDB impegnati a tempo parziale	Collaboratori stipendiati (retribuiti con contratto) a tempo pieno	Collaboratori stipendiati (retribuiti con contratto) a tempo parziale
ICC										
ICP	1	1		6	14	1	1		6	14
ILE										
IME	1	1		1	5					
INE										
ISI						1	1	1		
MOR										
POR	1	1	1	3	2					
SMX	2	3	18	2	1					
SSM						1	2	1	28	18
T	5	6	19	12	22	3	4	2	34	32

**REG. INTERAMERICA – CENTRO DI FORMAZIONE PASTORALE CATECHISTICA & PROCURA MISSIONARIA**

Isp	CENTRO di FORMAZIONE PASTORALE E CATECHISTICA Centri	SDB impegnati a tempo pieno	SDB impegnati a tempo parziale	Collaboratori stipendiati (retribuiti con contratto) a tempo pieno	Collaboratori stipendiati (retribuiti con contratto) a tempo parziale	PROCURA MISSIONARIA Procure in questa ispettoria	SDB impegnati a tempo pieno	SDB impegnati a tempo parziale	Collaboratori stipendiati (retribuiti con contratto) a tempo pieno	Collaboratori stipendiati (retribuiti con contratto) a tempo parziale
ANT										
BOL						1		2	4	1
CAM										
COB	1		1	1	1					
COM										
ECU	1	1	2	2	10	1		1		2
HAI										
MEG	1		1	3						
MEM						1	1		1	
PER										
SUE						2	3		52	
SUO										
VEN						1	1	1		
<b>T</b>	<b>3</b>	<b>1</b>	<b>4</b>	<b>6</b>	<b>11</b>	<b>6</b>	<b>5</b>	<b>4</b>	<b>57</b>	<b>3</b>

**REG. AMERICA-CONO SUD – CENTRO DI FORMAZIONE PASTORALE CATECHISTICA & PROCURA MISSIONARIA**

Isp	CENTRO di FORMAZIONE PASTORALE E CATECHISTICA Centri	SDB impegnati a tempo pieno	SDB impegnati a tempo parziale	Collaboratori stipendiati (retribuiti con contratto) a tempo pieno	Collaboratori stipendiati (retribuiti con contratto) a tempo parziale	PROCURA MISSIONARIA Procure in questa ispettoria	SDB impegnati a tempo pieno	SDB impegnati a tempo parziale	Collaboratori stipendiati (retribuiti con contratto) a tempo pieno	Collaboratori stipendiati (retribuiti con contratto) a tempo parziale
ARN										
ARS						1	1		6	4
BBH										
BCG	1	1	1	8		1	1	2		
BMA										
BPA										
BRE										
BSP	1	1	1	2	2	1	1	1	2	2
CIL										
PAR										
URU						5		1		
<b>T</b>	<b>2</b>	<b>2</b>	<b>2</b>	<b>10</b>	<b>2</b>	<b>8</b>	<b>3</b>	<b>4</b>	<b>8</b>	<b>6</b>

**REG. ASIA EST-OCEANIA – UFFICIO SVILUPPO & CENTRO PER IL TEMPO LIBERO**

Isp	UFFICIO SVILUPPO Uffici sviluppo in questa ispettoria	SDB impegnati a tempo pieno	SDB impegnati a tempo parziale	Collaboratori stipendiati (retribuiti con contratto) a tempo pieno	Collaboratori stipendiati (retribuiti con contratto) a tempo parziale	CENTRO per il TEMPO LIBERO Centri	SDB impegnati a tempo pieno	SDB impegnati a tempo parziale	Collaboratori stipendiati (retribuiti con contratto) a tempo pieno	Collaboratori stipendiati (retribuiti con contratto) a tempo parziale
AUL	1		2		3					
CIN										
FIN	1		1	5		2		2	3	
FIS	1	1		5						
GIA										
INA										
KOR		1		1						
MYM	1	2	4	4	4					
PGS	1		1	1						
THA						1	1			
TLS	1	1	5	2						
VIE	1	1		2	3					
<b>T</b>	<b>7</b>	<b>6</b>	<b>13</b>	<b>20</b>	<b>10</b>	<b>3</b>	<b>1</b>	<b>2</b>	<b>3</b>	<b>0</b>

**REG. ASIA SUD – UFFICIO SVILUPPO & CENTRO PER IL TEMPO LIBERO**

Isp	UFFICIO SVILUPPO Uffici sviluppo in questa ispettoria	SDB impegnati a tempo pieno	SDB impegnati a tempo parziale	Collaboratori stipendiati (retribuiti con contratto) a tempo pieno	Collaboratori stipendiati (retribuiti con contratto) a tempo parziale	CENTRO per il TEMPO LIBERO Centri	SDB impegnati a tempo pieno	SDB impegnati a tempo parziale	Collaboratori stipendiati (retribuiti con contratto) a tempo pieno	Collaboratori stipendiati (retribuiti con contratto) a tempo parziale
INB	1	1	1	15	24					
INC	1	2	2	8						
IND	3	3		35	2					
ING	1	3		55	22					
INH	1	1	2	20	2					
INK	1	2		12	1					
INM	1	1		4	1					
INN	1	1	2	8						
INP	1	1	1	3	7					
INS	1	1		55	40					
INT	1	2	1	1	1					
LKC	1	2	12	10	14					
<b>T</b>	<b>14</b>	<b>20</b>	<b>21</b>	<b>226</b>	<b>114</b>	<b>0</b>	<b>0</b>	<b>0</b>	<b>0</b>	<b>0</b>



**REG. AFRICA-MADAGASCAR – UFFICIO SVILUPPO & CENTRO PER IL TEMPO LIBERO**

Isp	UFFICIO SVILUPPO Uffici sviluppo in questa ispettoria	SDB impegnati a tempo pieno	SDB impegnati a tempo parziale	Collaboratori stipendiati (retribuiti con contratto) a tempo pieno	Collaboratori stipendiati (retribuiti con contratto) a tempo parziale	CENTRO per il TEMPO LIBERO Centri	SDB impegnati a tempo pieno	SDB impegnati a tempo parziale	Collaboratori stipendiati (retribuiti con contratto) a tempo pieno	Collaboratori stipendiati (retribuiti con contratto) a tempo parziale
ACC	1	3	3	6	2	10	10	38		24
AET	1	1		10						
AFC	1	2	1	7						
AFE	3	3		35						
AFM	1	1		2						
AFO	1	1	6	10	5					
AFW	1	2	1	14	5					
AGL	1	1	1	6						
ANG	1	1		4						
ATE	1	1		2						
MDG	1	1	1	6	1					
MOZ	1		1	3						
ZMB	1	1		5	1					
<b>T</b>	<b>15</b>	<b>18</b>	<b>14</b>	<b>110</b>	<b>14</b>	<b>10</b>	<b>10</b>	<b>38</b>	<b>0</b>	<b>24</b>

**REG. EUROPA CENTRO-NORD – UFFICIO SVILUPPO & CENTRO PER IL TEMPO LIBERO**

Isp	UFFICIO SVILUPPO Uffici sviluppo in questa ispettoria	SDB impegnati a tempo pieno	SDB impegnati a tempo parziale	Collaboratori stipendiati (retribuiti con contratto) a tempo pieno	Collaboratori stipendiati (retribuiti con contratto) a tempo parziale	CENTRO per il TEMPO LIBERO Centri	SDB impegnati a tempo pieno	SDB impegnati a tempo parziale	Collaboratori stipendiati (retribuiti con contratto) a tempo pieno	Collaboratori stipendiati (retribuiti con contratto) a tempo parziale
AUS										
BEN						7		4	2	12
CEP										
CRO										
FRB										
GBR										
GER	1	2		2	1	4	6	5	30	30
IRL	1	3	3		1					
MLT	1	1		1						
PLE	1	1	10		1	2	2			4
PLN										
PLO						1	1	1	1	
PLS						4	4	3	10	
SLK	1			1	1					
SLO						4	2	3	7	2
UKR	1	2	1	7	7					
UNG										
<b>T</b>	<b>6</b>	<b>9</b>	<b>14</b>	<b>11</b>	<b>11</b>	<b>22</b>	<b>15</b>	<b>16</b>	<b>50</b>	<b>48</b>

**REG. MEDITERRANEA – UFFICIO SVILUPPO & CENTRO PER IL TEMPO LIBERO**

Isp	UFFICIO SVILUPPO Uffici sviluppo in questa ispettoria	SDB impegnati a tempo pieno	SDB impegnati a tempo parziale	Collaboratori stipendiati (retribuiti con contratto) a tempo pieno	Collaboratori stipendiati (retribuiti con contratto) a tempo parziale	CENTRO per il TEMPO LIBERO Centri	SDB impegnati a tempo pieno	SDB impegnati a tempo parziale	Collaboratori stipendiati (retribuiti con contratto) a tempo pieno	Collaboratori stipendiati (retribuiti con contratto) a tempo parziale
ICC						15		2	12	46
ICP										
ILE										
IME	1	1			2					
INE										
ISI	1	2	2	3	3	1		1	10	8
MOR	3		1	4	1	6	1	8	8	1
POR						5		6		6
SMX	3		4	9	4	4		4	2	2
SSM	5	8	1	13	3	7	3	6	5	24
<b>T</b>	<b>13</b>	<b>11</b>	<b>8</b>	<b>29</b>	<b>13</b>	<b>38</b>	<b>4</b>	<b>27</b>	<b>37</b>	<b>87</b>

**REG. INTERAMERICA – UFFICIO SVILUPPO & CENTRO PER IL TEMPO LIBERO**

Isp	UFFICIO SVILUPPO Uffici sviluppo in questa ispettoria	SDB impegnati a tempo pieno	SDB impegnati a tempo parziale	Collaboratori stipendiati (retribuiti con contratto) a tempo pieno	Collaboratori stipendiati (retribuiti con contratto) a tempo parziale	CENTRO per il TEMPO LIBERO Centri	SDB impegnati a tempo pieno	SDB impegnati a tempo parziale	Collaboratori stipendiati (retribuiti con contratto) a tempo pieno	Collaboratori stipendiati (retribuiti con contratto) a tempo parziale
ANT	2	1	1	6	1					
BOL	1		1	4	3					
CAM	6	1	6	7	5					
COB	15	1		62		2		1	6	
COM	1	2	5	2	5					
ECU	1	1		1						
HAI						1	2	4		
MEG	1	1	1	3						
MEM	1	1		3						
PER	1		1	10	3	1		1	1	1
SUE										
SUO	1	1	1			1	1		2	
VEN	1	1		1	1	4	4	15	5	
<b>T</b>	<b>31</b>	<b>10</b>	<b>16</b>	<b>99</b>	<b>18</b>	<b>9</b>	<b>7</b>	<b>21</b>	<b>14</b>	<b>1</b>

**REG. AMERICA-CONO SUD – UFFICIO SVILUPPO & CENTRO PER IL TEMPO LIBERO**

Isp	UFFICIO SVILUPPO Uffici sviluppo in questa ispettoria	SDB impegnati a tempo pieno	SDB impegnati a tempo parziale	Collaboratori stipendiati (retribuiti con contratto) a tempo pieno	Collaboratori stipendiati (retribuiti con contratto) a tempo parziale	CENTRO per il TEMPO LIBERO Centri	SDB impegnati a tempo pieno	SDB impegnati a tempo parziale	Collaboratori stipendiati (retribuiti con contratto) a tempo pieno	Collaboratori stipendiati (retribuiti con contratto) a tempo parziale
ARN	1		1	2	3	2		1	1	2
ARS	2		1	4						
BBH						1	1			
BCG	1	3	21	8		8	1	7	185	
BMA	1	1	2	4						
BPA										
BRE										
BSP	1	1	1	1						
CIL	1		3	2		3	1	3	5	
PAR	1		1	1						
URU	1		1	1	1					
T	9	5	31	23	4	14	3	11	191	2

**REG. ASIA EST-OCEANIA – CENTRO DI SPIRITUALITÀ & CASA DI RIPOSO E CURA PER SDB**

Isp	CENTRO di SPIRITUALITA' Centri	SDB impegnati a tempo pieno	SDB impegnati a tempo parziale	Collaboratori stipendiati (retribuiti con contratto) a tempo pieno	Collaboratori stipendiati (retribuiti con contratto) a tempo parziale	CASA di RIPOSO e di CURA per SDB Case	SDB impegnati a tempo pieno	SDB impegnati a tempo parziale	Collaboratori stipendiati (retribuiti con contratto) a tempo pieno	Collaboratori stipendiati (retribuiti con contratto) a tempo parziale
AUL	1	1	1		4					
CIN	1	1	2	4	2	1	2	2	4	2
FIN	1	5	1	30		1		1	2	6
FIS	3	3		10		1	1	1	3	
GIA										
INA										
KOR	1	1			1					
MYM	1	2	4	2	2					
PGS	1		2	10	1					
THA	2	2	1							
TLS										
VIE	1	3		5	3					
T	12	18	11	61	13	3	3	4	9	8

**REG. ASIA SUD – CENTRO DI SPIRITUALITÀ & CASA DI RIPOSO E CURA PER SDB**

Isp	CENTRO di SPIRITUALITA' Centri	SDB impegnati a tempo pieno	SDB impegnati a tempo parziale	Collaboratori stipendiati (retribuiti con contratto) a tempo pieno	Collaboratori stipendiati (retribuiti con contratto) a tempo parziale	CASA di RIPOSO e di CURA per SDB Case	SDB impegnati a tempo pieno	SDB impegnati a tempo parziale	Collaboratori stipendiati (retribuiti con contratto) a tempo pieno	Collaboratori stipendiati (retribuiti con contratto) a tempo parziale
INB	2		3		5	1	1	1	1	1
INC	2	4	4	4	5	1	1	2	4	
IND										
ING										
INH										
INK						1	1		4	
INM	1	1	1	3	2					
INN										
INP	1	3		4						
INS	2	3		10						
INT										
LKC						1	6		4	
T	8	11	8	21	12	4	9	3	13	1

**REG. AFRICA-MADAGASCAR – CENTRO DI SPIRITUALITÀ & CASA DI RIPOSO E CURA PER SDB**

Isp	CENTRO di SPIRITUALITA' Centri	SDB impegnati a tempo pieno	SDB impegnati a tempo parziale	Collaboratori stipendiati (retribuiti con contratto) a tempo pieno	Collaboratori stipendiati (retribuiti con contratto) a tempo parziale	CASA di RIPOSO e di CURA per SDB Case	SDB impegnati a tempo pieno	SDB impegnati a tempo parziale	Collaboratori stipendiati (retribuiti con contratto) a tempo pieno	Collaboratori stipendiati (retribuiti con contratto) a tempo parziale
ACC										
AET										
AFC	1	1	1	3		1	1		1	
AFE	1	6	6	18	2					
AFM	1	4		15						
AFO	1	1	2							
AFW	1	4	2							
AGL										
ANG										
ATE										
MDG										
MOZ										
ZMB										
T	5	16	11	36	2	1	1	0	1	0

**REG. EUROPA CENTRO-NORD – CENTRO DI SPIRITUALITÀ & CASA DI RIPOSO E CURA PER SDB**

Isp	CENTRO di SPIRITUALITA' Centri	SDB impegnati a tempo pieno	SDB impegnati a tempo parziale	Collaboratori stipendiati (retribuiti con contratto) a tempo pieno	Collaboratori stipendiati (retribuiti con contratto) a tempo parziale	CASA di RIPOSO e di CURA per SDB Case	SDB impegnati a tempo pieno	SDB impegnati a tempo parziale	Collaboratori stipendiati (retribuiti con contratto) a tempo pieno	Collaboratori stipendiati (retribuiti con contratto) a tempo parziale
AUS	2		2		6	1	1	1		1
BEN	1		1		2			2		
CEP										
CRO						3	1	7	1	1
FRB										
GBR						2	2		4	5
GER	3	6				3	3	2	6	9
IRL	2	2	2		1					
MLT										
PLE										
PLN	2	5								
PLO										
PLS										
SLK	1	1	3			1	1	1	1	2
SLO	1		1		1	1	1	1	1	3
UKR										
UNG	1		3	5						
T	13	14	12	5	10	11	9	14	13	21

**REG. MEDITERRANEA – CENTRO DI SPIRITUALITÀ & CASA DI RIPOSO E CURA PER SDB**

Isp	CENTRO di SPIRITUALITA' Centri	SDB impegnati a tempo pieno	SDB impegnati a tempo parziale	Collaboratori stipendiati (retribuiti con contratto) a tempo pieno	Collaboratori stipendiati (retribuiti con contratto) a tempo parziale	CASA di RIPOSO e di CURA per SDB Case	SDB impegnati a tempo pieno	SDB impegnati a tempo parziale	Collaboratori stipendiati (retribuiti con contratto) a tempo pieno	Collaboratori stipendiati (retribuiti con contratto) a tempo parziale
ICC	1	4		5		1	4		19	2
ICP	3	7	6	4	2	2	4	2	15	
ILE						1	1	1	10	
IME	1	4				1		1	3	4
INE						2	6	2	8	11
ISI	1	2			1					
MOR	1		1	1						
POR	1		2		3	1	2	3	5	3
SMX	4	1	3	6	2	3	6	5	23	3
SSM	1	1	3	7		4	4	6	15	7
T	13	19	15	23	8	15	27	20	98	30

**REG. INTERAMERICA – CENTRO DI SPIRITUALITÀ & CASA DI RIPOSO E CURA PER SDB**

Isp	CENTRO di SPIRITUALITA' Centri	SDB impegnati a tempo pieno	SDB impegnati a tempo parziale	Collaboratori stipendiati (retribuiti con contratto) a tempo pieno	Collaboratori stipendiati (retribuiti con contratto) a tempo parziale	CASA di RIPOSO e di CURA per SDB Case	SDB impegnati a tempo pieno	SDB impegnati a tempo parziale	Collaboratori stipendiati (retribuiti con contratto) a tempo pieno	Collaboratori stipendiati (retribuiti con contratto) a tempo parziale
ANT	3	2	1	33	3	1	2	1	10	
BOL	2	1	2	3	10	1	1	1	2	1
CAM	4		4	22	2	2		2	9	2
COB	1		1	5						
COM	1	3	5	15	5	1	4	3	9	3
ECU	3		1	15						
HAI										
MEG	2		2	2		1	2		4	
MEM	1		1	10		1	3		6	
PER	3	2		12	4	1		3	9	4
SUE	1	2	4	1		2	2		1	
SUO	1	1	1	2	1	1	1		3	1
VEN	4	2	3	4		1	2	5	4	4
<b>T</b>	<b>26</b>	<b>13</b>	<b>25</b>	<b>124</b>	<b>25</b>	<b>12</b>	<b>17</b>	<b>15</b>	<b>57</b>	<b>15</b>

**REG. AMERICA-CONO SUD – CENTRO SPIRITUALITÀ & CASA DI RIPOSO CURA PER SDB**

Isp	CENTRO di SPIRITUALITA' Centri	SDB impegnati a tempo pieno	SDB impegnati a tempo parziale	Collaboratori stipendiati (retribuiti con contratto) a tempo pieno	Collaboratori stipendiati (retribuiti con contratto) a tempo parziale	CASA di RIPOSO e di CURA per SDB Case	SDB impegnati a tempo pieno	SDB impegnati a tempo parziale	Collaboratori stipendiati (retribuiti con contratto) a tempo pieno	Collaboratori stipendiati (retribuiti con contratto) a tempo parziale
ARN	2		1		4	1		3	2	10
ARS						2	2	2	22	9
BBH	2		2	5		1	1		14	
BCG	2	2		8		1	3		28	
BMA	1		1	2		1	2	2	6	
BPA						1	1	2	7	
BRE						1	2		7	
BSP	1	2	2	2	3	2	2		22	
CIL	1			12		1	1	2	26	16
PAR	1		2			1		3		8
URU						5			5	
<b>T</b>	<b>10</b>	<b>4</b>	<b>8</b>	<b>29</b>	<b>7</b>	<b>17</b>	<b>14</b>	<b>14</b>	<b>139</b>	<b>43</b>

**REG. ASIA EST-OCEANIA – SERVIZI IN STRUTTURE NON SALESIANE**

Isp	SERVIZI in strutture NON salesiane	SDB impegnati a tempo pieno	SDB impegnati a tempo parziale	SDB impegnati come Cappellani delle FMA	SDB impegnati come Cappellani delle FMA "a tempo pieno"	SDB impegnati come Cappellani militari	SDB impegnati come Cappellani militari "a tempo pieno"
AUL							
CIN	Si	7	8	4			
FIN	Si	1	1	6			
FIS							
GIA							
INA							
KOR							
MYM	Si				12		
PGS	Si	1	1	3			
THA							
TLS							
VIE							
<b>T</b>		<b>9</b>	<b>10</b>	<b>13</b>	<b>12</b>	<b>0</b>	<b>0</b>

**REG. ASIA SUD – SERVIZI IN STRUTTURE NON SALESIANE**

Isp	SERVIZI in strutture NON salesiane	SDB impegnati a tempo pieno	SDB impegnati a tempo parziale	SDB impegnati come Cappellani delle FMA	SDB impegnati come Cappellani delle FMA "a tempo pieno"	SDB impegnati come Cappellani militari	SDB impegnati come Cappellani militari "a tempo pieno"
INB	Si			11	1		
INC							
IND	Si	1			3		5
ING							
INH	Si	2	8				
INK	Si	1					
INM							
INN							
INP							
INS	Si				65		
INT							
LKC							
<b>T</b>		<b>4</b>	<b>8</b>	<b>11</b>	<b>69</b>	<b>0</b>	<b>5</b>

**REG. AFRICA-MADAGASCAR – SERVIZI IN STRUTTURE NON SALESIANE**

Isp	SERVIZI in strutture NON salesiane	SDB impegnati a tempo pieno	SDB impegnati a tempo parziale	SDB impegnati come Cappellani delle FMA	SDB impegnati come Cappellani delle FMA "a tempo pieno"	SDB impegnati come Cappellani militari	SDB impegnati come Cappellani militari "a tempo pieno"
ACC	Sì	1	1	5			
AET	Sì			3			
AFC	Sì	1	1	8			
AFE	Sì	1	9	12	2		
AFM							
AFO							
AFW							
AGL							
ANG	Sì			2			
ATE							
MDG							
MOZ							
ZMB	Sì			3			
<b>T</b>		<b>3</b>	<b>11</b>	<b>33</b>	<b>2</b>	<b>0</b>	<b>0</b>

**REG. EUROPA CENTRO-NORD – SERVIZI IN STRUTTURE NON SALESIANE**

Isp	SERVIZI in strutture NON salesiane	SDB impegnati a tempo pieno	SDB impegnati a tempo parziale	SDB impegnati come Cappellani delle FMA	SDB impegnati come Cappellani delle FMA "a tempo pieno"	SDB impegnati come Cappellani militari	SDB impegnati come Cappellani militari "a tempo pieno"
AUS							
BEN	Sì			4			
CEP							
CRO	Sì	2	2				
FRB							
GBR	Sì	2	2				
GER	Sì	1	1				
IRL	Sì	13	3				2
MLT	Sì	4	1				
PLE							
PLN	Sì	4	4	3	1		2
PLO							
PLS							
SLK	Sì			13			4
SLO							
UKR	Sì	1	1				1
UNG							
<b>T</b>		<b>27</b>	<b>14</b>	<b>20</b>	<b>1</b>	<b>0</b>	<b>9</b>



**REG. MEDITERRANEA – SERVIZI IN STRUTTURE NON SALESIANE**

Isp	SERVIZI in strutture NON salesiane	SDB impegnati a tempo pieno	SDB impegnati a tempo parziale	SDB impegnati come Cappellani delle FMA	SDB come Cappellani delle FMA "a tempo pieno"	SDB impegnati come Cappellani militari	SDB come Cappellani militari "a tempo pieno"
ICC	Sì			11			
ICP	Sì	1	2	9	5		
ILE							
IME	Sì				8	1	
INE				1			
ISI	Sì	1	1	11			
MOR	Sì			7			
POR	Sì	1	1	8		1	1
SMX	Sì	2	3	16	1		
SSM	Sì	2	2	25			
<b>T</b>		<b>7</b>	<b>9</b>	<b>88</b>	<b>14</b>	<b>2</b>	<b>1</b>

**REG. INTERAMERICA – SERVIZI IN STRUTTURE NON SALESIANE**

Isp	SERVIZI in strutture NON salesiane	SDB impegnati a tempo pieno	SDB impegnati a tempo parziale	SDB impegnati come Cappellani delle FMA	SDB come Cappellani delle FMA "a tempo pieno"	SDB impegnati come Cappellani militari	SDB come Cappellani militari "a tempo pieno"
ANT	Sì	2		7			
BOL							
CAM	Sì			6			
COB	Sì	1	2	2			
COM	Sì			36	12		
ECU	Sì			1			
HAI	Sì	8		7			
MEG							
MEM	Sì			8	2	1	
PER							
SUE	Sì	1	1	4			
SUO							
VEN	Sì			2			
<b>T</b>		<b>12</b>	<b>3</b>	<b>73</b>	<b>14</b>	<b>1</b>	<b>0</b>

**REG. AMERICA-CONO SUD – SERVIZI IN STRUTTURE NON SALESIANE**

Isp	SERVIZI in strutture NON salesiane	SDB impegnati a tempo pieno	SDB impegnati a tempo parziale	SDB impegnati come Cappellani delle FMA	SDB come Cappellani delle FMA "a tempo pieno"	SDB impegnati come Cappellani militari	SDB come Cappellani militari "a tempo pieno"
ARN	Sì			9			
ARS	Sì	3		8			
BBH	Sì	3	2	4			
BCG							
BMA							
BPA							
BRE							
BSP							
CIL	Sì			9			
PAR	Sì	1	1	11	7		
URU	Sì	1		5			
<b>T</b>		<b>8</b>	<b>3</b>	<b>46</b>	<b>7</b>	<b>0</b>	<b>0</b>

## 11. 1. GRUPPI DELLA FAMIGLIA SALESIANA

(dati forniti dal *Segretariato per la Famiglia Salesiana* aggiornati al 24 maggio 2019)



*«Da Don Bosco trae origine un vasto movimento di persone che, in vari modi, operano per la salvezza della gioventù.*

*Egli stesso, oltre la Società di san Francesco di Sales, fondò l'Istituto delle Figlie di Maria Ausiliatrice e l'Associazione dei Salesiani Cooperatori che, vivendo nel medesimo spirito e in comunione fra loro, continuano la missione da lui iniziata, con vocazioni specifiche diverse. Insieme a questi gruppi e ad altri nati in seguito formiamo la Famiglia salesiana.*

*In essa, per volontà del Fondatore, abbiamo particolari responsabilità: mantenere l'unità dello spirito e stimolare il dialogo e la collaborazione fraterna per un reciproco arricchimento e una maggiore fecondità apostolica.*

*Gli Exallievi ne fanno parte per l'educazione ricevuta. La loro appartenenza diviene più stretta quando si impegnano a partecipare alla missione salesiana nel mondo» (Costituzioni SDB 5).*

*«L'ispettore, mediante opportuni contatti con i diversi gruppi della Famiglia salesiana e tramite il suo delegato, cercherà di favorire il senso di appartenenza e l'approfondimento della comune vocazione» (Regolamenti SDB 147).*

### **I Gruppi della Famiglia Salesiana impegnati nella missione ecclesiale**

«Dalla spiritualità apostolica, tipica in don Bosco, ciascun Gruppo della Famiglia Salesiana, in maniera originale, assume e definisce il proprio impegno nella Chiesa.

Vivono, attualmente, nella Famiglia Salesiana gruppi di sacerdoti, riuniti in comunità religiose oppure operanti nelle diocesi.

Ci sono, poi, gruppi di laici, uomini e donne, che appartengono a associazioni laicali, oppure a istituti di consacrazione secolare, ufficialmente riconosciuti dalla Chiesa e dal Rettor Maggiore.

Numerosi sono, infine, gli istituti di vita religiosa femminile, sorti per rispondere a nuove urgenze della missione ecclesiale, in differenti luoghi e circostanze.

Le singole persone e i vari gruppi che si pongono docilmente in ascolto e alla ricerca di Dio, ricevono la luce e la forza necessarie per compiere la propria vocazione nel mondo e nella Chiesa.

Lo Spirito di Dio diffonde nel mondo i suoi doni in forma originale e diversificata.

I carismi sono tutti adatti alle situazioni umane e storiche, in vista dello sviluppo del Regno di Dio»<sup>1</sup>.

Il *Segretariato per la Famiglia Salesiana* distingue i gruppi della FS come segue (tra parentesi un'indicazione in valori assoluti degli appartenenti a volte stimata):

---

<sup>1</sup> Cf. *La carta della missione della famiglia salesiana*, Capitolo 1, Paragrafo 3.

<b>1. Istituti Religiosi Maschili di Diritto Pontificio .....</b>	<b>(14.614)</b>
<i>Società di San Francesco di Sales (SDB) Italia .....</i>	<i>(14.264)</i>
<i>Congregazione di San Michele Arcangelo (CSMA) Polonia .....</i>	<i>(350)</i>
<b>2. Istituti Religiosi Femminili di Diritto Pontificio .....</b>	<b>(16.529)</b>
<i>Figlie di Maria Ausiliatrice (FMA) Italia .....</i>	<i>(12.600)</i>
<i>Figlie dei Sacri Cuori di Gesù e di Maria (HH SS CC) Colombia .....</i>	<i>(300)</i>
<i>Salesiane Oblate del Sacro Cuore di Gesù (SOSC) Italia.....</i>	<i>(301)</i>
<i>Apostole della Sacra Famiglia (ASF) Italia .....</i>	<i>(64)</i>
<i>Suore della Carità di Gesù (SCG) Giappone .....</i>	<i>(940)</i>
<i>Suore Missionarie di Maria Aiuto dei Cristiani (MSMHC) India .....</i>	<i>(1.250)</i>
<i>Figlie del Divin Salvatore (HDS) El Salvador .....</i>	<i>(170)</i>
<i>Suore Catechiste di Maria Immacolata Ausiliatrice (SMI) India .....</i>	<i>(649)</i>
<i>Congregazione delle Suore di San Michele Arcangelo o Michaelite (CSSMA) Polonia.....</i>	<i>(255)</i>
<i>Suore di Maria Ausiliatrice (SMA) India.....</i>	<i>(-)</i>
<b>3. Istituti Religiosi Femminili di Diritto Diocesano .....</b>	<b>(424)</b>
<i>Congregazione delle Suore Ancelle del Cuore Immacolato di Maria (SIHM) Thailandia .....</i>	<i>(90)</i>
<i>Suore di Gesù Adolescente (IJA) Brasile .....</i>	<i>(26)</i>
<i>Congregazione delle Suore della Risurrezione (HR) Guatemala .....</i>	<i>(57)</i>
<i>Congregazione delle Suore Annunciatrici del Signore (SAL) Cina .....</i>	<i>(19)</i>
<i>Suore della Visitazione di Don Bosco (VSDB) India .....</i>	<i>(133)</i>
<i>Suore della Regalità di Maria (SQM) Thailandia .....</i>	<i>(28)</i>
<i>Suore Mediadoras de la Paz (IRIMEP) Brasile .....</i>	<i>(71)</i>
<b>4. Istituti Secolari di Diritto Pontificio.....</b>	<b>(1.203)</b>
<i>Istituto delle Volontarie di Don Bosco (VDB) Italia .....</i>	<i>(1.203)</i>
<b>5.- Istituti Secolari di Diritto Diocesano .....</b>	<b>(40)</b>
<i>Istituto delle Figlie della Regalità di Maria (DQM) Thailandia .....</i>	<i>(40)</i>
<b>6.- Nuova Forma di Vita Consacrata .....</b>	<b>(450)</b>
<i>I Discepoli (DISC) India .....</i>	<i>(450)</i>
<b>7.- Associazioni Pubbliche di Fedeli .....</b>	<b>(260.647)</b>
<i>Associazione Salesiani Cooperatori (A. Ecclesiale) (SSCC) Italia .....</i>	<i>(24.862)</i>
<i>Associazione di Maria Ausiliatrice (ADMA) Italia .....</i>	<i>(100.000)</i>
<i>Associazione degli Exallievi/e di Don Bosco (Organiz. Mondiale Cattolica) (EX.DB) Italia ..</i>	<i>(100.000)</i>
<i>Associazione delle Exallieve/i delle FMA (Organiz. Mondiale Cattolica) (EXA.FMA) Italia ...</i>	<i>(35.000)</i>
<i>Volontari con Don Bosco (CDB) Italia .....</i>	<i>(85)</i>
<i>Fraternità Contemplativa Maria di Nazareth (FCMN) Uruguay .....</i>	<i>(700)</i>
<b>8.- Movimenti Spirituali e Associazioni Private di Fedeli .....</b>	<b>(5.293)</b>
<i>Associazione Dame Salesiane (DS) Venezuela .....</i>	<i>(3.153)</i>
<i>Testimoni del Risorto (TR) Italia .....</i>	<i>(500)</i>
<i>Comunidade Canção Nova (CN) Brasile .....</i>	<i>(1.300)</i>
<i>Comunità della Missione di Don Bosco (APF ai sensi del Diritto Canonico) (CMB) Italia .....</i>	<i>(340)</i>
<b>TOTALE .....</b>	<b>(301.200)</b>

## Gruppi della Famiglia Salesiana ordinati secondo la data d'appartenenza (agg. al 8 agosto 2019)

### 1. SOCIETÀ DI SAN FRANCESCO DI SALES [SDB]

Congregazione Religiosa Clericale di Diritto Pontificio

<b>Fondatore</b>	Don GIOVANNI BOSCO (Santo) <b>Torino, 18 dicembre 1859</b>
<b>Appartenenza FS</b>	Costituzioni SDB art 5
<b>Rettor Maggiore</b>	<b>Don Ángel Fernández Artime</b> (Incarico fino a 2020) Sede Centrale Salesiana Via Marsala 42 00185 Roma RM Italia Tel.: (+39) 06 656 121 E-mail: afartime@sdb.org
<b>Contatto/i Delegato del Rettor Maggiore per la Famiglia Salesiana</b>	<b>Don Eusebio Muñoz</b> Sede Centrale Salesiana Via Marsala 42 00185 Roma RM Italia E-mail: emunoz@sdb.org Tel.: (+39) 06 656 121 Cell.: (+39) 346 071 44 39
<b>Pagina Web</b>	<a href="http://www.sdb.org">http://www.sdb.org</a>

### 2. ISTITUTO FIGLIE DI MARIA AUSILIATRICE [FMA]

Istituto Religioso Femminile di Diritto Pontificio

<b>Fondatore</b>	Don GIOVANNI BOSCO (Santo) Sr. MARIA DOMENICA MAZZARELLO (Santa) <b>Mornese, 5 agosto 1872</b>
<b>Appartenenza FS</b>	Costituzioni SDB art 5, Costituzioni FMA art 3
<b>Superiora</b>	<b>Madre Sr. YVONNE REUNGOAT</b> (Incarico fino a 2020) Istituto Figlie di Maria Ausiliatrice - Direzione Generale Via dell'Ateneo Salesiano 81 00139 Roma RM Italia Tel.: (+39) 06 872 741 Fax.: (+39) 06 871 323 06 E-mail: yreungoat@cgfma.org <b>Sr. Gianfranca Franceschin</b> Segretaria della Madre E-mail: sr.gianfranca@cgfma.org
<b>Contatto/i Consigliera per la Famiglia Salesiana</b>	<b>Sr. Maria Luisa Miranda</b> Consigliera per l'Ambito Famiglia Salesiana Istituto Figlie di Maria Ausiliatrice - Direzione Generale Via dell'Ateneo Salesiano 81 00139 Roma RM Italia Tel.: (+39) 06 872 741 Cel.: (+39) 328 001 29 67 E-mail: mlmiranda@cgfma.org
<b>Pagina Web</b>	<a href="http://www.cgfmanet.org">http://www.cgfmanet.org</a>

### 3. ASSOCIAZIONE SALESIANI COOPERATORI [SSCC]

Associazione Ecclesiale Pubblica di Fedeli

<b>Fondatore</b>	Don GIOVANNI BOSCO (Santo) <b>Torino, 9 maggio 1876</b>
<b>Appartenenza FS</b>	Costituzioni SDB art 5, Regolamento Vita Apostolica art 5
<b>Superiore</b>	<b>Don Ángel Fernández Artime</b> (Incarico fino a 2020)
<b>Coordinatore Mondiale</b>	<b>Sig. Antonio Boccia</b> Coordinatore Mondiale Associazione Salesiani Cooperatori Via Il traversa Vagnola 80040 Trecase (NA) Cel.: (+39) 346 374 44 84 E-mail: antonioboccia61@gmail.com
<b>Amministratore Mondiale</b>	<b>Sig.ra Cinzia Arena</b> Piedimonte Matese (CE) Cel.: (+39) 347 317 28 81 E-mail: arenacinzia@gmail.com
<b>Segretario Mondiale</b>	<b>Sig. Filippo Servili</b> Via E. Calindri, 3 -00139 Roma Cel.: (+39) 333 996 74 45 E-mail: filippo.servili@gmail.com
<b>Delegato Mondiale - SDB</b>	<b>Don Giuseppe Casti</b> Delegato Mondiale per i Salesiani Cooperatori Via Marsala 42 00185 Roma RM Italia Tel.: (+39) 06 656 121 <b>Sig. Giuseppe Cesaroni</b> addetto alla Segreteria Tel.: (+39) 656 122 636 Fax.: (+39) 06 656 126 79 E-mail: gcasti@sdb.org E-mail: cooperatori@sdb.org
<b>Delegata Mondiale - FMA</b>	<b>Sr. Leslye Sandigo</b> Delegata Mondiale FMA nel Consiglio Mondiale SSCC Istituto Figlie di Maria Ausiliatrice - Direzione Generale Via dell'Ateneo Salesiano 81 00139 Roma RM Italia Tel.: (+39) 06 872 742 24 Cel.: (+39) 366 543 55 63 E-mail: lessandigo24@gmail.com
<b>Pagina Web</b>	<a href="http://www.asscc-mondiale.org">http://www.asscc-mondiale.org</a>

#### 4. ASSOCIAZIONE DI MARIA AUSILIATRICE [ADMA]

Associazione Ecclesiale Pubblica di Fedeli

<b>Fondatore</b>	Don GIOVANNI BOSCO (Santo) <b>18 aprile 1869</b>
<b>Appartenenza FS</b>	5 luglio 1989
<b>Presidente della Primaria</b>	<b>Sig. Renato Valera</b> (Incarico fino a 2021) Via Oberdan 6/5 10045 Piosacco -Italia E-mail: renato.valera@irion.it Cell.: (+39) 348 525 10 80 <b>Ufficio: ADMA Primaria</b> Via M. Ausiliatrice 32 10152 Torino E-mail: adma@admadonbosco.org
<b>Animatore Spirituale</b>	<b>Don Pier Luigi Cameroni</b> Postulatore della Società Salesiana Via Marsala 42 - 00185 Roma Tel.: (+39) 06 656 126 90 Cel.: (+39) 340 145 23 49 E-mail: pcameroni@sdb.org
<b>Pagina Web</b>	<a href="http://www.admadonbosco.org">http://www.admadonbosco.org</a>

#### 5. CONFEDERAZIONE MONDIALE DEGLI EXALLIEVI ED EXALLIEVE DI DON BOSCO [EX-DB]

Associazione Laicale

<b>Organizzatore</b>	Don FILIPPO RINALDI (Beato) <b>Torino, marzo 1908</b>
<b>Appartenenza FS</b>	Costituzioni SDB art 5, Statuto art 9
<b>Presidente</b>	<b>Sig. Michal Hort</b> (Incarico fino a 2021) Conf. Mondiale Exallievi/e di D. Bosco Via Marsala 42 - 00185 Roma RM Italia E-mail: president@exallievi.org E-mail: michalhort@yahoo.it E-mail: michal.hort@eosinnovazioni.sk E-mail: exallievi@sdb.org Indirizzo personale: Čalovská 16 821 05 Bratislava, Slovakia. Tel.: (+421) 905 756 205
<b>Contatto/i</b>	<b>Conf. Mondiale Exallievi/e di D. Bosco</b> Via Marsala 42 00185 Roma RM Italia E-mail: office@exallievi.org E-mail: secretariat@exallievi.org Tel.: (+421) 915 966 549
<b>Delegato Confederale</b>	<b>Don Jayapalan Raphael</b> Conf. Mondiale Exallievi/e di D. Bosco Via Marsala 42 - 00185 Roma RM Italia E-mail: delegate@exallievi.org E-mail: jayapalan2010@gmail.com Tel.: (+91) 442 641 21 25, (+91) 944 484 29 35
<b>Pagina Web</b>	<a href="http://www.exallievi.org">http://www.exallievi.org</a>

#### 6. CONFEDERAZIONE MONDIALE DELLE EXALLIEVE ED EXALLIEVI DELLE FIGLIE DI MARIA AUSILIATRICE [EXA-FMA]

Associazione Laicale, riconosciuta come Organizzazione Mondiale Cattolica

<b>Fondatore</b>	Don FILIPPO RINALDI (Beato) <b>Torino, marzo 1908</b>
<b>Appartenenza FS</b>	Costituzioni SDB art 5, Conferma 29 ottobre 1988
<b>Presidente</b>	<b>Sig.ra Maria Maghini</b> (Incarico fino a 2021) Cel.: (+39) 329 054 19 33 E-mail: presidenteconfederale@gmail.com
<b>Contatto/i</b>	<b>Confederazione Mondiale Exallieve/i delle FMA</b> Via Gregorio VII, 133 00165 Roma RM E-mail: segretariaconfederale@gmail.com tel.: (+39) 06 635 692 fax: (+39) 06 393 751 31
<b>Vicepresidente Exallieve</b>	<b>Sig.ra Renée Seghers</b> Résidence Golf Parc des Saules 18 bte 7 B 1300 WAVRE BELGIQUE Tel.: (+32) 106 007 88 Cel.: (+32) 477 66 49 50
<b>Delegata Confederale Exallieve/i FMA</b>	<b>Sr. Gabriela Patiño</b> Via dell'Ateneo Salesiano, 81 - 00139 Roma Tel.: 06 872 741 Cell.: 345 812 49 05 c/o <b>Confederazione Mondiale Exallieve/i delle FMA</b> Via Gregorio VII n.133 - 00165 Roma Tel.: (+39) 06 635 692 Fax.: (+39) 06 393 751 31 E-mail: delegatamondialeexallieve@gmail.com
<b>Pagina Web</b>	<a href="http://www.exallievefma.org">http://www.exallievefma.org</a>

## 7. ISTITUTO SECOLARE VOLONTARIE DI DON BOSCO [VDB]

Istituto Secolare Femminile di Diritto Pontificio

<b>Fondatore</b>	Don FILIPPO RINALDI (Beato) <b>Torino, 20 maggio 1917</b>
<b>Appartenenza FS</b>	Costituzioni SDB art 5, Costituzioni VDB art 7
<b>Responsabile</b>	<b>Sig.na Dagmar Klčová</b> (Incarico fino a 2025) Istituto Secolare VDB Via Aureliana 53 00187 Roma RM Italia Tel.: (+39) 06 488 39 46 / (+39) 06 454 386 33 Fax: (+39) 06 487 06 88 E-mail: segreteria@istitutovdb.it E-mail: dagmar.klcova@gmail.com Slovacchia Tel.: (00421) 905 940 509
<b>Consigliera per la FS</b>	<b>Sig.na Giuseppina Bellocchi</b> E-mail: pinabellocchi@hotmail.com Cell.: 338 258 26 59
<b>Assistente Ecclesiastico</b>	<b>Don Joan Lluís Playà</b> Sede Centrale Salesiana Via Marsala 42 00185 Roma Tel. (+39) 06 656 121 Cell. (+39) 340 189 85 24; (+34) 616 946 797 E-mail: joanlluis.playa@salesians.cat E-mail: jlplaya@sdb.org
<b>Pagina Web</b>	<a href="http://www.volontariedonbosco.org">http://www.volontariedonbosco.org</a>

## 8. HIJAS DE LOS SAGRADOS CORAZONES DE JESÚS Y MARÍA [HH SS CC]

Istituto Religioso Femminile di Diritto Pontificio

<b>Fondatore</b>	Don LUIGI VARIARA (1875-1923) (Beato) <b>Agua de Dios, 7 maggio 1905</b>
<b>Appartenenza FS</b>	23 dicembre
<b>Superiora</b>	<b>Madre Sr. Miryan Fabiola García</b> (Incarico fino a 2022) Hijas de los Sagrados Corazones de Jesús y de María Carrera 15, n° 45 - 39 Apdo. 50113 Bogotá, Colombia Tel.: (+57) 310 334 77 46 Fax: (+571) 285 85 14 E-mail: migarpez2014@gmail.com
<b>Contatto/i Delegato per la FS</b>	<b>Sr. Eulalia Marín Rueda</b> Federico Grases 25 2B Madrid Tel.: (+34) 679.999.849 Tel.: (+34) 810 527 373 E-mail: marineulalia@hotmail.com
<b>Pagina Web</b>	<a href="http://www.hijasdelossagradoscorazones.org">http://www.hijasdelossagradoscorazones.org</a>

## 9. SALESIANE OBLATE DEL SACRO CUORE [SOSC]

Istituto Religioso Femminile di Diritto Pontificio

<b>Fondatore</b>	Mons. GIUSEPPE COGNATA (1885-1972) <b>Bova Marina, 8 dicembre 1933</b>
<b>Appartenenza FS</b>	24 dicembre 1983
<b>Superiora</b>	<b>Madre Sr. Graziella Maria Benghini</b> (Incarico fino a 2019)
<b>Contatto/i</b>	Salesiane Oblate del Sacro Cuore Vicolo Ciaccia 29 00019 Tivoli RM Italia Tel.: (+39) 07 743 309 62/335 168 Cel.: (+39) 328 304 29 41 Fax.: (+39) 07 743 365 68 E-mail: graziellamariasosc@gmail.com <b>Suor Graziella Benghini</b> E-mail: sosc.segreteria@libero.it
<b>Pagina Web</b>	<a href="http://www.salesianesosc.it">http://www.salesianesosc.it</a>

## 10. APOSTOLE DELLA SACRA FAMIGLIA [ASF]

Istituto Religioso Femminile di Diritto Pontificio

<b>Fondatore</b>	Card. GIUSEPPE GUARINO (1827-1897) <b>Messina, 23 novembre 1890</b>
<b>Apparten. FS</b>	18 dicembre 1984
<b>Superiora</b>	<b>Madre Sr. Maria Chiara Mellace</b> (Incarico fino a agosto 2025) Cell.: 338.654.32.37 Apostole della Sacra Famiglia Istituto Leone XIII Via Elenuccia 15 98121 Messina ME E-mail: mariachiamellace@gmail.com; superioragen@apostolesacrafamiglia.it; casageneralizia@apostolesacrafamiglia.it Tel.: (+39) 339 825 11 22 090-40808; 090-51174 Port. 090.41874 Fax: (+39) 090-59.225
<b>Referente Centrale</b>	<b>Sr Luigina Bellomo</b> Vicaria Generale Tel.: 347 77 52 802 E-mail: sr.luigina@apostolesacrafamiglia.it
<b>Contatto Roma</b>	<b>Sr Luigina Bellomo</b> Tel.: (+39) 06 592 49 48 Cel.: 347 77 52 802 E-mail: sr.luigina@apostolesacrafamiglia.it E-mail: icg.roma@apostolesacrafamiglia.it
<b>Pagina Web</b>	<a href="http://www.apostolesacrafamiglia.it">http://www.apostolesacrafamiglia.it</a> <a href="https://http://www.facebook.com/apostoledellasacrafamiglia">https://http://www.facebook.com/apostoledellasacrafamiglia</a>

### 11. SUORE DELLA CARITÀ DI GESÙ [SCG]

Istituto Religioso Femminile di Diritto Pontificio

<b>Fondatore</b>	Don ANTONIO CAVOLI (1888-1972) <b>Miyazaki (Giappone), 15 agosto 1937</b>
<b>Appartenenza FS</b>	31 gennaio 1986
<b>Superiora</b>	<b>Madre Sr. Teresia Furuki Ryoko</b> (incarico fino a 2021)
	Suore della Carità di Gesù Piazza Antonio Salvati, 3 00152 Roma E-mail: m.letiziaono@caritadigesu.org Tel.: (+39) 06 534 62 38 Fax: (+39) 06 534 36 63
<b>Consigliera Generale FS</b>	<b>Sr. Maria Letizia Ono</b> E-mail: m.letiziaono@caritadigesu.org
<b>Pagina Web</b>	<a href="http://www.caritadigesu.com/">http://www.caritadigesu.com/</a>

### 12. SUORE MISSIONARIE DI MARIA AIUTO DEI CRISTIANI [MSMHC]

Istituto Religioso Femminile di Diritto Pontificio

<b>Fondatore</b>	Mons. STEFANO FERRANDO (1895-1978) (Venerabile) <b>Guwahati, 24 ottobre 1942</b>
<b>Appartenenza FS</b>	27 giugno 1986
<b>Superiora</b>	<b>Madre Sr. Philomena Mathew</b> (Incarico fino a 2018) Missionary Sisters of Mary Help of Christians Little Flower Convent Hatigaon Dispur <b>Martha Lodavina</b> E-mail: marthina0860@gmail.com 781006 Guwahati Assam India E-mail: philomathew@yahoo.com E-mail: msmhcghy06@gmail.com Tel./Fax.: (+91) 361 222 68 20 /2263631 Cell.: (+91) 333 236 76 43
<b>Contatto Italia</b>	<b>Sr. Marta do Rosario</b> Istituto Internazionale Don Bosco (Crocetta) Via Caboto, 271 10129 Torino TO Tel.: 011 58 11 280 Cell: 333 236 76 43 E-mail: marthina0860@gmail.com E-mail: delmsmhc89@gmail.com
<b>Pagina Web</b>	<a href="http://www.msmhc.org">http://www.msmhc.org</a>

### 13. FIGLIE DEL DIVIN SALVATORE [HDS]

Istituto Religioso Femminile di Diritto Pontificio

<b>Fondatore</b>	Mons. PEDRO ARNOLDO APARICIO SDB (1908-1922) <b>San Vicente (El Salvador), 24 dicembre 1956.</b>
<b>Apparten. FS</b>	5 febbraio 1987
<b>Superiora</b>	<b>Madre Sr. Amarilis Noemi Orozco</b> (Incarico dal 8 dicembre 2017) E-mail: amarilishds15@gmail.com E-mail: Noemihds15@hotmail.com
<b>Contatto/i</b>	Hijas del Divino Salvador Casa Generalicia Antigua Carretera Panamericana Nro. 24 13011 Santo Domingo, S. Vicente El Salvador - Centro America E-mail: martadeysi@yahoo.com Tel.: (+503) 233 304 24 / (+503) 233 301 66
<b>Pagina Web</b>	<a href="http://www.hijasdeldivinosalvador.org">http://www.hijasdeldivinosalvador.org</a> Facebook: hijasdeldivinosalvadorhds Twitter: @hijasdeldivinosalvador Instagram: @hds_aparicio1

### 14. SUORE ANCELLE DEL CUORE IMMACOLATO DI MARIA [SIHM]

Istituto Religioso Femminile di Diritto Diocesano

<b>Fondatore</b>	Mons. GAETANO PASOTTI (1890-1050) <b>Bang Nok Khuek, 7 dicembre 1937</b>
<b>Appartenenza FS</b>	6 febbraio 1987
<b>Superiora</b>	<b>Madre Sr. Maria Goretti Maliwan Paramathawirote</b> (Incarico fino a 2020) Sisters Servants of the Immaculate Heart of Mary 230/2 Phetchakasem Rd. Hua Hin, Prachuabkirikhan 77110 Thailand Cell.: (+66) 081 931 66 57 Tel.: (+66) 325 326 25 Fax.: (+66) 325 327 37 E-mail: pmaliwan@gmail.com
<b>Incaricata</b>	<b>Sr. Maria Sompong Thabping</b> Sisters Servants of the Immaculate Heart of Mary 230/2 Phetchakasem Rd. Hua Hin, Prachuabkirikham 77110 Thailand Cell.: (+66) 085 381 56 85 Fax: (+66) 032 532 737 E-mail: sthabping@gmail.com
<b>Pagina Web</b>	<a href="http://www.sihm.or.th">http://www.sihm.or.th</a>

## 15. SUORE DI GESÙ ADOLESCENTE [IJA]

Istituto Religioso Femminile di Diritto Diocesano

<b>Fondatore</b>	Mons. VICENTE PRIANTE (1883-1944) <b>Campo Grande, 8 dicembre 1938</b>
<b>Apparten. FS</b>	23 dicembre 1988
<b>Superiora</b>	<b>Madre Sr. Maria Rodrigues Leite</b> (incarico fino al 2017) E-mail: cora_rodrigues50@hotmail.com
<b>Contatto/i</b>	<b>Irmes de Jesús Adolescente</b> Rua Antonio Maria Coelho 1583 Cx. Postal 334 79002 - 221 Campo Grande - MS Brasile E-mail: cora_rodrigues50@hotmail.com Tel.: (+55) 67 - 3028 2404 Cel.: (+55) 67 - 9985 6391 Fax: (+55) 67 - 3028 4085
<b>Pagina Web:</b>	-

## 16. ASSOCIAZIONE DAME SALESIANE [ADS]

Associazione Ecclesiale Privata di Fedeli Laici

<b>Fondatore</b>	Don MIGUEL GONZÁLEZ GARCÍA (1927-2013) <b>Caracas, 13 maggio 1968</b>
<b>Appartenenza FS</b>	29 dicembre 1988
<b>Presidente</b>	<b>Sig.ra Alicia I. Itriago</b> (Incarico fino a 2023) Tel.: (+58) 212 961 10 43 Tel.: (+58) 424 25 51 389 E-mail: aliciamtrujillo@gmail.com
<b>Vice Presidente Internazionale</b>	<b>Sig.ra M.Vilma Guimaraz R.</b> E-mail: vguimaraz@gmail.com Tel.: (+58) 212 283 74 72 Cell. (+58) 414 277 13 89
<b>Contatto/i Delegata per la formazione</b>	Presidenta Internacional Damas Salesianas Av. San Felipe –entre 1°. Y 2ª. Trasversal- Edif. Don Bosco 88, La Castellana, Caracas 1060 Venezuela E-mail: asistenteadsdi68@gmail.com Tel.: (+58) 0212-263 09 60 Fax: (+58) 0212-963 25 73 <b>Sig.ra Eliana Gherardi</b> E-mail: elianagp@gmail.com Cell.: (+58) 412 303 67 07
<b>Contatto Europa</b>	<b>Sig.ra Bienvenida Testón González</b> Consejera Región España y Africa E-mail: benigon22@gmail.com Tel.: (+34) 649 168 870
<b>Pagina Web</b>	http://www.adsmundo.org.ve Twitter: @ADSMUNDO ADS DAMAS SALESIANAS Facebook: Asociación Damas Salesianas Mundo – Venezuela

## 7. VOLONTARI CON DON BOSCO [CDB]

Associazione Pubblica di Fedeli Laici (ordinata a diventare Istituto Secolare)

<b>Co-fondatore</b>	Don EGIDIO VIGANÓ SDB (1920-1995)
<b>Apparten. FS</b>	12 settembre 1994
<b>Responsabile</b>	<b>Sig. Gaetano Antonino Cavallaro</b> (Incarico fino a 2022) V. Vicenza, 20 95127 Catania E-mail: responsabile@volontaricdb.org
<b>Contatto/i</b>	<b>Segreteria Centrale</b> Via Marsala, 42 00185 Roma E-mail: segreteria.centrale@volontaricdb.org Tel.: (+39) 06 49 27 221 (Centralino)
<b>Assistente Centrale</b>	<b>Don Joan Lluís Playá</b> Via Marsala 42 00185 Roma Tel.: (+39) 06 656 121 Cell.: (+39) 340 189 85 24; (+34) 616 946 797 E-mail: joanlluis.playa@salesians.cat E-mail: jlplaya@sdb.org
<b>Pagina Web</b>	http://www.volontaricdb.org

## 18. SUORE CATECHISTE DI MARIA IMMACOLATA AUSILIATRICE [SMI]

Istituto Religioso Femminile di Diritto Pontificio

<b>Fondatore</b>	Mons. LOUIS LARAVOIRE MORROW (1892-1987) <b>12 dicembre 1948</b>
<b>Appartenenza FS</b>	10 giugno 1992
<b>Superiora</b>	<b>Madre Sr. Dina Vellamaruthunkal</b> (Incarico fino a ottobre 2023)
<b>Contatto/i</b>	Sisters of Mary Immaculate Motherhouse and Generalate Krishnagar, Nadia Dt. West Bengal 741101 India E-mail: smisupgen@bsnl.in E-mail: smisecygen@gmail.com E-mail: smi.generalate@gmail.com Tel.: 00-91-9434-74.3484 / 00-91-3472-25.2459
<b>Italia: Contatto/i</b>	<b>Sr. Shyni George</b> Via Pordenone-2 33081 Aviano (PN) E-mail: smiaviano@gmail.com Tel.: 04 346 512 26 Cell.: 324 774 46 44
<b>Delegation Superior</b>	<b>Sr. Jessy George</b> Moritzhofen 21a 95447 Bayreuth (Germany) Tel.: (+49) 921 507 02 40 E-mail: smi.delegation@gmax.de Tel.: (+49) 921 160 392 45
<b>Pagina Web</b>	http://www.smiobfpmorrow.org



## 19. FIGLIE DELLA REGALITÀ DI MARIA IMMACOLATA DQM

Istituto Secolare Femminile di Diritto Diocesano

<b>Fondatore</b>	Don CARLO DELLA TORRE (1900-1982) (Servo di Dio) <b>Bangkok, 3 dicembre 1954</b>
<b>Appartenenza FS</b>	12 luglio 1996
<b>General Moderator</b>	<b>Sig.na Maria Kesorn Chaikaew</b> (incarico fino a 2023) 247 Soi Phramaemaree, Chan 27Rd Sathorn, Bangkok 10120, Thailand. E-mail: kaewmaneesorn@yahoo.com [solo inglese] Tel.: (+66) 814 569 51
<b>Contatto/i Delegata per la Famiglia Salesiana</b>	<b>Sig.na Teresa Ratchanee Simmalee</b> 247 Chan Rd., 27, Sathorn Bangkok 10120 Thailand E-mail: tererat@gmail.com Tel.: (+66) 02-674 9451/2 Tel.: (+66) 814 959 484 Fax.: (+66) 02-674 9450
<b>Pagina Web</b>	<a href="http://dqmi.org">http://dqmi.org</a>

## 20. TESTIMONI DEL RISORTO TR

Movimento Spirituale Laicale

<b>Fondatore</b>	Don SABINO PALUMBIERI SDB (1934-...) <b>8 dicembre 1984</b>
<b>Appartenenza FS</b>	25 marzo 1999
<b>Coordinatore generale</b>	<b>Sig.ra Dina Moscioni</b> (Incarico fino a 2020) E-mail: coordinatrice.tr@gmail.com Cell.: (+39) 339 467 63 96
<b>Contatto/i</b>	Via Raoul Chiodelli, 64/A1 00132 Roma E-mail: coordinatrice.tr@gmail.com Cell.: (+39) 339 467 63 96
<b>Ambito comunicazione Coordinatrice Pastorale giovanile Guida Spirituale</b>	<b>Maurizio e Silvana Parotto</b> E-mail: silvmau.parotto@gmail.com Tel.: (+39) 06 862 176 67 Cell.: (+39) 338 756 63 52 <b>Sig.ra Concetta (Titta) Boccia</b> Via Attilio Regolo, 1 80125 Napoli Cell.: 347 103 52 14 E-mail: tittaboccia@gmail.com <b>Don Luis Rosón</b> E-mail: roson@unisal.it
<b>Pagina Web</b>	<a href="http://www.testimonidelrisorto.org">http://www.testimonidelrisorto.org</a> <a href="http://www.vialucis.org">http://www.vialucis.org</a>

## 21. CONGREGAZIONE DI SAN MICHELE ARCANGELO (Micheliti) CSMA

Congregazione Religiosa di Diritto Pontificio

<b>Fondatore</b>	Don BRONISLAW MARKIEWICZ (1842-1912) (Beato) <b>Polonia, 1921</b>
<b>Appartenenza FS</b>	24 gennaio 2000
<b>Superiore Generale</b>	<b>Don Dariusz Wilk</b> (Incarico fino a 2022) ul. Marszalka Jozefa Pilsudskiego 248/252 05-261 Marki (Polonia) Tel.: (+48) 22 781 14 90 Fax: (+48) 22 771 34 56 E-mail: kuria@michalici.pl E-mail: dariuszwilk@poczta.fm
<b>Contatto/i</b>	<b>Don Boguslaw Turek</b> Procuratore Generale Via Casal del Marmo 110 00135 Roma Tel.: (+39) 06 308 127 87 E-mail: turek.boguslaw@gmail.com <b>Don Stanislaw Kilar</b> E-mail: kilar@bluewin.ch Tel.: (+41) 76 778 80 35
<b>Pagina Web</b>	<a href="http://www.michalici.pl">http://www.michalici.pl</a>

## 22. PICCOLA COMUNITÀ DELLE SUORE DELLA RISURREZIONE [HR]

Congregazione Religiosa di Diritto Diocesano

<b>Fondatore</b>	Don JORGE PUTHENPURA (1941-...) <b>Guatemala, 15 settembre 1977</b> E-mail: jputhenpuraster@gmail.com
<b>Appartenenza FS</b>	16 luglio 2004 [Decr. 31 gennaio 2006] in ACG 393 (2006) 95-96
<b>Superiore Generale</b>	<b>Madre Sr. Zoila Caal Cacao</b> (incarico fino a 2022) Superiora Generale Centro Talita Kumi Apartado Postal n° 29 San Pedro Carchá Guatemala, C.A. Tel.: (+502) 795 160 16 extensión 116 Tel.: (+502) 795 160 19 / 65 Fax: (+502) 795 156 10 E-mail: caalcacao1973@gmail.com
<b>Contatto/i Roma/Italia:</b>	
<b>Pagina Web</b>	

### 23. SUORE ANNUNCIATRICI DEL SIGNORE [SAL]

Congregazione Religiosa di Diritto Diocesano

<b>Fondatore</b>	Mons. IGNAZIO CANAZEI (1883-1946) su ispirazione di Mons. LUIGI VERSIGLIA (1873-1930) (Santo) <b>Shiu Chow (Cina), 30 maggio 1931</b>
<b>Appartenenza FS</b>	28 luglio 2005 [decreto 31 gennaio 2006] in ACG 393 (2006) 97.
<b>Superiore Generale</b>	<b>Madre Sr. Prisca Tsang</b> <b>Sisters Announcers of the Lord</b> 1 Fa Po street, Yau Yat Chuen, Kowloon, Hong Kong Tel.: +852-6933-9055 E-mail: tnpstang@yahoo.com.hk
<b>Assistente Ecclesiastico</b>	<b>Don Francis Che. SDB</b> Mary Help of Christians Parish Tang King Po School 16, Tin Kwong Road Kowloon Hong Kong
<b>Contatto/i Roma/Italia:</b>	
<b>Pagina Web</b>	

### 24. I DISCEPOLI [DISC]

Nuova Forma di Vita Consacrata

<b>Fondatore</b>	Don JOE D'SOUZA
<b>Appartenenza FS</b>	Gennaio 2009
<b>Superiore Generale</b>	<b>Don Joe D'Souza SDB</b> E-mail: dsouzajoesdb@gmail.com
<b>Contatto/i</b>	Don Bosco Center P.O. Kunkuri-496225 DT. Jashpur (Chattisgarh) India Cell.: (+91) 942 557 51 37 E-mail: dsouzajoesdb@gmail.com
<b>Contatto/i /Italia</b>	<b>Sr. Shanti Ekka</b> Via dei Mille, 108 96017 NOTO (SR) E-mail: providenza7@gmail.com Cell: 333 439 31 29
<b>Pagina Web</b>	

### 25. COMUNIDADE CANÇÃO NOVA [CN]

Associazione Internazionale Privata di Fedeli.

<b>Fondatore</b>	P. JONAS ABIB <b>Diocesi di Lorena-Brasile</b>
<b>Apparten. FS</b>	Gennaio 2009
<b>Superiore Generale</b>	<b>P. Jonas Abib</b> E-mail: assessoriapejonas@cancaonova.com
<b>Contatto/i</b>	Av. Canção Nova, S/N Alto da Bela Vista Cachoeira Paulista-SP 12.630.000 – Brasile Tel. (+55) 12-318 620 00
<b>Contatto/i Roma/Italia:</b>	<b>Cristiane Monteiro</b> Comunità Canção Nova Via Rusticcucci, 14 00193 Roma E-mail: assessoria@cancaonova.eu Cell.: (+39) 350 514 80 82
<b>Pagina Web</b>	<a href="http://www.cancaonova.com">http://www.cancaonova.com</a> <a href="http://www.cnplay.it">http://www.cnplay.it</a>

### 26. CONGREGAZIONE DELLE SUORE DI SAN MICHELE ARCANGELO [CSSMA]

Congregazione religiosa di Diritto Pontificio

<b>Fondatore Cofondatrice</b>	Don BRONISŁAW MARKIEWICZ (1842-1912) (Beato) Madre Sr. ANNA KAWOREK (1872-1936) (Serva di Dio) <b>21 agosto 1928</b>
<b>Appartenenza FS</b>	22 gennaio 2009
<b>Superiore Generale</b>	<b>Madre Sr. Julia Szteliga</b> (Incarico fino al 15 febbraio 2019) Tel.: (+48) 134 338 130 Fax: (+48) 134 338 132 E-mail: m.generalna@michalitki.pl
<b>Contatto/i Roma/Italia:</b>	<b>Sr. Aurelia Opon</b> Largo Tomba di Rotari, 17 71037 Monte Sant'Angelo (FG) Tel. 08 845 642 74 Cell: 331 345 25 27 E-mail: smichelite@gmail.com
<b>Pagina Web</b>	<a href="http://www.michalitki.pl">http://www.michalitki.pl</a>

## 27. SISTERS OF MARIA AUXILIATRIX [SMA]

Congregazione religiosa di Diritto Pontificio

<b>Fondatore</b>	Don MUTHAMTHOTIL C. ANTONY (1926-1990) <b>Madras, 13 Mayo 1976</b>
<b>Appartenenza FS</b>	2009 (decreto 28 luglio 2009)
<b>Superiore Generale</b>	<b>Madre Sr. Josephine Selvi</b> Sisters of Maria Auxiliatrix, No, 226, Thapalpetty, MMC Road Chennai 600 060 India. E-mail: jose_sma1968@gmail.com E-mail: sma_sisters@yahoo.co.in
<b>Assistente Ecclesiale</b>	<b>Don Rozario Krishnaraj</b> Chennai
<b>Contatto/i Roma/Italia:</b>	<b>Sr. Elizabeth Elsy</b> Messina, Italia E-mail: eliza.beth32@rocketmail.com <b>Sr. Mary Devassia</b> marydevassia@gmail.com Cell.: (+39) 366 872 86 67 <b>Sr. Mini George</b> Cell.: 333 370 63 30 E-mail: sr.rosemini@gmail.com
<b>Pagina Web</b>	

## 28. COMUNITÀ DELLA MISSIONE DI DON BOSCO [CMB]

Associazione privata di fedeli ai sensi del Diritto Canonico

<b>Fondatore</b>	Diac. Perm. GUIDO PEDRONI
<b>Appartenenza FS</b>	<b>15 gennaio 2010</b> Prima chiamata alla Missione: Roma, 1982
<b>Custode Generale</b>	<b>Diac. Guido Pedroni</b> Via Casagrande, 4 40043 Marzabotto (Bologna) Italia E-mail: segreteria@associazionecmb.it E-mail: presidente@associazionecmb.it
<b>Sede legale</b>	Via Giacomo Matteotti, 25 40128 Bologna, Italia
<b>Sede storica e operativa</b>	c/o Istituto Salesiano B.V. San Luca Via Jacopo della Quercia, 1 40128 Bologna., Italia
<b>Incaricato per la Famiglia Salesiana</b>	Vice Custode Generale <b>Marco Golinelli</b> (Incarico fino al 2019)
<b>Pagina Web</b>	<a href="http://www.associazionecmb.it">http://www.associazionecmb.it</a>

## 29. SISTERS OF THE QUEENSHIP OF MARY (Religiose) [SQM]

Istituto Consacrate di Diritto Diocesano

<b>Fondatore</b>	Don CARLO DELLA TORRE (1900-1982) (Servo di Dio) <b>Bangkok, 3 dicembre 1954</b>
<b>Appartenenza FS</b>	11 gennaio 2011
<b>Dirigente dell'Istituto</b>	<b>Madre Sr. Maria Magdalena Pranee</b> (Incarico fino a 2017) 2/1 Soi Sathupradit 34 Bangpongpan, Yannawa Bangkok 10120, Thailand E-mail: monglasqm@gmail.com [Solo inglese] Tel.: (02) 294 2281 Fax: (02) 294 2282
<b>Contatto/i Delegata per la Famiglia Salesiana</b>	<b>Sr. Ladda Rachaneeladdajit</b> Secretary Generale 2/1 Sathupradit Rd. - 34, Yannawa Bangkok 10120 Thailand E-mail: maryladda@hotmail.com
<b>Pagina Web</b>	<a href="http://www.sqmsister.org">http://www.sqmsister.org</a>

## 30. VISITATION SISTERS OF DON BOSCO [VSDB]

Congregazione Religiosa di Diritto Diocesano

<b>Fondatore</b>	Mons. HUBERT D'ROSARIO SDB (1919-1994), <b>31 maggio 1983</b>
<b>Appartenenza FS</b>	24 gennaio
<b>Madre Generale</b>	<b>Madre Sr. Biolinda Jyrwa</b> Madonna Convent. Nongkseh Upper Shillong. Shillong – 793005 Meghalaya, India. E-mail: jyrwavsdb@gmail.com E-mail: madonnavsdb@gmail.com <b>Sr. Bibiana Nongsiej</b> Responsabile Famiglia Salesiana E-mail: bibianavsdb@gmail.com
<b>Pagina Web</b>	

**31. FRATERNIDAD CONTEMPLATIVA MARIA DE NAZARET [FCMN]**

Asociación Pública de Fieles

<b>Fondatore</b>	Mons. NICOLAS COTUGNO (1934-...)
<b>Apparten. FS</b>	18 luglio 2016
<b>Moderatrice</b>	<b>Sig.ra Silvia Ourthe-Cabalé de Tarragó</b> Avda. Brasil 2866/ Apto.702 11.300 Montevideo-URUGUAY E-mail: tarrago1@adinet.com.uy Tel.: (+598) 270 702 39 Cell.: (+598) 990 906 32
<b>Segretaria</b>	<b>Sig.ra Márgare Vairo, nm</b> Camino Castro 667 12900 Montevideo-URUGUAY E-mail: margarev@hotmail.com Tel.: (+598) 230 721 55 Cell.: (+598) 989 615 62
<b>Contatto/i Roma/Italia:</b>	<b>Sig.ra Graciela Jourdan, nm</b> Presso Istituto Salesiano Bernardi Semeria Colle don Bosco. Frazione Morialdo, 30 14022 Castelnuovo Don Bosco (AT) E-mail: nazarenagraciela@hotmail.it Tel.: 011 987 71 64 Cell.: 349 556 71 98
<b>Pagina Web</b>	<a href="http://www.fraternidadmariadenazaret.org">http://www.fraternidadmariadenazaret.org</a>

**32. ISTITUTO RELIGIOSO DAS IRMÁS MEDIADREIRAS DA PAZ [IRIMEP]**

Asociación Pública de Fieles

<b>Fondatore</b>	Mons. ANTONIO CAMPELO (1904-1988)
<b>Apparten. FS</b>	17 gennaio 2019
<b>Coordinatrice generale</b>	<b>Irmã Lucia Barbosa De Oliveira</b> Rua Edgar Chastinet, n° 1 Quadra 1, Santa Monica CEP 40342-100, Salvador/BA BRASILE E-mail: pazoliveira2012@hotmail.com
<b>Sede centrale</b>	Tel.: +55 (71) 338 632 16 E-mail: ismep@ig.com.br
<b>Pagina Web</b>	<a href="http://irmasmedianeiras.blogspot.com">http://irmasmedianeiras.blogspot.com</a>

## 11. 2. RISULTATI DELL'INDAGINE 2019

In queste tabelle vengono presentati i dati aggregati (di Cooperatori, Exallievi, ADMA), che sono stati inviati dai segretari ispettoriali nel periodo luglio-ottobre 2019 alla Sede Centrale in base alle richieste della scheda/questionario 11 inviata dal Regolatore del CG28.

### GALEALE – COOPERATORI, EXALLIEVI, ADMA

REGIONI	SALESIANI COOPERATORI Centri	SDB impegnati a tempo pieno	SDB impegnati a tempo parziale	Salesiani Cooperatori (maschi)	Salesiane Cooperatrici (femmine)	ASSOCIAZIONE EXALLIEVI (Unioni) o Centri	SDB impegnati a tempo pieno	SDB impegnati a tempo parziale	Exallievi attivi nel centro (maschi)	Exallieve attive nel centro (femmine)	ADMA gruppi locali	SDB impegnati a tempo pieno	SDB impegnati a tempo parziale	Soci nei gruppi locali (maschi)	Soci nei gruppi locali (femmine)
RASE	112	31	79	765	1.703	59	19	39	52.907	28.877	56	15	12	236	1.925
RASS	169	52	113	1.896	2.318	164	52	116	9.115	1.500	37	12	28	206	735
RAFM	112	58	50	716	842	73	58	72	3.414	1.354	46	28	24	431	1.707
RECN	204	49	154	1.497	2.462	68	10	33	2.222	1.289	32	3	21	143	547
RMED	309	27	231	3.222	5.795	288	33	167	14.552	6.123	235	12	162	2.358	18.517
RAMI	766	164	553	1.013	1.481	45	6	33	1.021	149	933	617	305	463	3.077
RAMS	177	4	250	1.044	1.337	59	4	38	3.847	354	169	32	73	841	3.518
UPS	1	1		9	22										
TOT	1.850	386	1.430	10.162	15.960	756	182	498	87.078	39.646	1.508	719	625	4.678	30.026

### REG. ASIA EST-OCEANIA – COOPERATORI, EXALLIEVI, ADMA

Isp	SALESIANI COOPERATORI Centri	SDB impegnati a tempo pieno	SDB impegnati a tempo parziale	Salesiani Cooperatori (maschi)	Salesiane Cooperatrici (femmine)	ASSOCIAZIONE EXALLIEVI (Unioni) o Centri	SDB impegnati a tempo pieno	SDB impegnati a tempo parziale	Exallievi attivi nel centro (maschi)	Exallieve attive nel centro (femmine)	ADMA gruppi locali	SDB impegnati a tempo pieno	SDB impegnati a tempo parziale	Soci nei gruppi locali (maschi)	Soci nei gruppi locali (femmine)
AUL	3		3	8	20										
CIN	19	14	3	114	279	9	1	2	14500		1	1	1	3	27
FIN	14		14	29	221	12		12	3825		8		8	40	800
FIS	10	6	4	70	130	8	4	4	400	100	4	2	1	10	35
GIA	13		7	46	98	5		10	35	1	2		2	15	58
INA	1	1		5	20										
KOR	25	1	19	224	521	1		1	32583	28373	2				14
MYM	1	2	8	8	8	1	4	8	40	40				8	8
PGS	5	2	5	13	18	2	1		7	5	2	2			18
THA	1	1		25	60						2	1		10	45
TLS	3	3		51	50	9	9		1307	358	35	9		150	920
VIE	17	1	16	172	278	12		2	210						
T	112	31	79	765	1703	59	19	39	52907	28877	56	15	12	236	1925

**REG. ASIA SUD – COOPERATORI, EXALLIEVI, ADMA**

Isp	SALESIANI COOPERATORI Centri	SDB impegnati a tempo pieno	SDB impegnati a tempo parziale	Salesiani Cooperatori (maschi)	Salesiane Cooperatrici (femmine)	ASSOCIAZIONE EXALLIEVI (Unioni) o Centri	SDB impegnati a tempo pieno	SDB impegnati a tempo parziale	Exallievi attivi nel centro (maschi)	Exallieve attive nel centro (femmine)	ADMA gruppi locali	SDB impegnati a tempo pieno	SDB impegnati a tempo parziale	Soci nei gruppi locali (maschi)	Soci nei gruppi locali (femmine)
INB	16	7	14	107	198	18	10	17	1058	463	2		2	30	50
INC	9	1	9	60	50	5	1	7	1386	197	1	1	2	6	77
IND	12	3	1	54	61	5	5	11	85	15					
ING	4		7	24	47	8		5	374	240					
INH	14	14		200	80	19		15	200						
INK	28		28	315	298	15		15	690		8		8	71	245
INM	32		34	490	695	28		33	1643		7		1	76	102
INN	6		7	29	61	1	1	3	40						
INP	5	5				8	8				4	3		7	61
INS	18		1	400	600	30			2000	200					
INT	19	15	2	197	183	20	20		739	135	8	1	5	16	113
LKC	6	7	10	20	45	7	7	10	900	250	7	7	10		87
T	169	52	113	1896	2318	164	52	116	9115	1500	37	12	28	206	735

**REG. AFRICA-MADAGASCAR – COOPERATORI, EXALLIEVI, ADMA**

Isp	SALESIANI COOPERATORI Centri	SDB impegnati a tempo pieno	SDB impegnati a tempo parziale	Salesiani Cooperatori (maschi)	Salesiane Cooperatrici (femmine)	ASSOCIAZIONE EXALLIEVI (Unioni) o Centri	SDB impegnati a tempo pieno	SDB impegnati a tempo parziale	Exallievi attivi nel centro (maschi)	Exallieve attive nel centro (femmine)	ADMA gruppi locali	SDB impegnati a tempo pieno	SDB impegnati a tempo parziale	Soci nei gruppi locali (maschi)	Soci nei gruppi locali (femmine)
ACC	13	10	7	95	35	8	2	7	71	36	3	3	2	67	83
AET	1		1	8	5										
AFC	19	1	15	150	100	8	1	8	100	40	2	2		20	20
AFE	10	8		62	79	18	18		450	350	1	1	2	76	100
AFM	3	2		8	36										
AFO	20	20		132	121	16	16		1047	493	21	21		206	617
AFW	9	9		58	62	10	10	50	836	358	4	1	6	2	2
AGL	6		6			1		1			3		1		
ANG	8		8	65	75						7		7	25	830
ATE															
MDG	7	7		40	76	9	9		850	50					
MOZ	5		6	50	60	1		4	10		5		6	35	55
ZMB	11	1	7	48	193	2	2	2	50	27					
T	112	58	50	716	842	73	58	72	3414	1354	46	28	24	431	1707

**REG. EUROPA CENTRO-NORD – COOPERATORI, EXALLIEVI, ADMA**

Isp	SALESIANI COOPERATORI Centri	SDB impegnati a tempo pieno	SDB impegnati a tempo parziale	Salesiani Cooperatori (maschi)	Salesiane Cooperatrici (femmine)	ASSOCIAZIONE EXALLIEVI (Unioni) o Centri	SDB impegnati a tempo pieno	SDB impegnati a tempo parziale	Exallievi attivi nel centro (maschi)	Exallieve attive nel centro (femmine)	ADMA gruppi locali	SDB impegnati a tempo pieno	SDB impegnati a tempo parziale	Soci nei gruppi locali (maschi)	Soci nei gruppi locali (femmine)
AUS	7		7	49	61	5		5	434	477					
BEN	9		7	70	60	11		8	1250	450					
CEP	27		20	327	328						1		1	5	6
CRO	7		7	71	185	2		2	30	20	1				10
FRB	24		10	75	160	24		4							
GBR	3		3	25	40	2		1	30		2		1	20	50
GER	17		15	75	126						2		2		15
IRL	1		1			1		1							
MLT	3		2	26	76	2		2	232	118	4		3	3	11
PLE	19	19		100	100	9	9		50	50	1		1	10	10
PLN	14		14	48	212						6			12	80
PLO	15	26	24	49	143						1		1	11	31
PLS	12		12	48	143	5		5	144	163	3		3	15	41
SLK	29	1	24	436	650	5	1	4	7	1	4	1	3	12	78
SLO	6		3	40	68	2		1	45	10	6	1	5	50	200
UKR	1	2	1	8	9						1	1	1	5	15
UNG	10	1	4	50	101										
<b>T</b>	<b>204</b>	<b>49</b>	<b>154</b>	<b>1497</b>	<b>2462</b>	<b>68</b>	<b>10</b>	<b>33</b>	<b>2222</b>	<b>1289</b>	<b>32</b>	<b>3</b>	<b>21</b>	<b>143</b>	<b>547</b>

**REG. MEDITERRANEA – COOPERATORI, EXALLIEVI, ADMA**

Isp	SALESIANI COOPERATORI Centri	SDB impegnati a tempo pieno	SDB impegnati a tempo parziale	Salesiani Cooperatori (maschi)	Salesiane Cooperatrici (femmine)	ASSOCIAZIONE EXALLIEVI (Unioni) o Centri	SDB impegnati a tempo pieno	SDB impegnati a tempo parziale	Exallievi attivi nel centro (maschi)	Exallieve attive nel centro (femmine)	ADMA gruppi locali	SDB impegnati a tempo pieno	SDB impegnati a tempo parziale	Soci nei gruppi locali (maschi)	Soci nei gruppi locali (femmine)
ICC	62		35	494	1100	32		28	1500						
ICP	39	1	37	725	1287	32	1	26	1270	68			4	180	260
ILE	28	1	1	200	600	100	10		2870	4780	6	2		100	190
IME	25	3	25	515	993	18	3	16	550	38	15	1	14	28	745
INE	26		13	202	417	18		16	666	166					
ISI	18	18	12	170	180	20	16	4	400	60	5	5	3	30	170
MOR	7		6	86	66	3		5	110	90					
POR	14		15	65	258	7		7	235	45	19		19	187	412
SMX	50	1	47	506	644	32		41	3631	592	115	1	61	138	920
SSM	40	3	40	259	250	26	3	24	3320	284	75	3	61	1695	15820
<b>T</b>	<b>309</b>	<b>27</b>	<b>231</b>	<b>3222</b>	<b>5795</b>	<b>288</b>	<b>33</b>	<b>167</b>	<b>14552</b>	<b>6123</b>	<b>235</b>	<b>12</b>	<b>162</b>	<b>2358</b>	<b>18517</b>

**REG. INTERAMERICA – COOPERATORI, EXALLIEVI, ADMA**

Isp	SALESIANI COOPERATORI Centri	SDB impegnati a tempo pieno	SDB impegnati a tempo parziale	Salesiani Cooperatori (maschi)	Salesiane Cooperatrici (femmine)	ASSOCIAZIONE EXALLIEVI (Unioni) o Centri	SDB impegnati a tempo pieno	SDB impegnati a tempo parziale	Exallievi attivi nel centro (maschi)	Exallieve attive nel centro (femmine)	ADMA gruppi locali	SDB impegnati a tempo pieno	SDB impegnati a tempo parziale	Soci nei gruppi locali (maschi)	Soci nei gruppi locali (femmine)
BOL	14	1	6	18	60						20	1	3	100	400
CAM	19		19	160	211	6		6	227	33	17		17	70	282
COB	5		5	30	41	1		1	130		6		6	14	58
COM	11	11	11	40	70	5	5	5	210	40	15	15	30	30	270
ECU	22		9	107	160	14		1	144	36	28		7	17	815
HAI	9	1	3	45	55	4	1	4	100	40	2	1	9	10	20
MEG	605	150	450	250	350						800	600	200	100	700
MEM	17		9	80	40	7		8			5		5	80	190
PER	11		11	100	80	7		7	160		11		11	10	90
SUE	17	1	17	95	135	1		1	50		1		1		24
SUO	10		6	39	90						2		2	12	28
VEN	26		7	49	189						26		14	20	200
<b>T</b>	<b>766</b>	<b>164</b>	<b>553</b>	<b>1013</b>	<b>1481</b>	<b>45</b>	<b>6</b>	<b>33</b>	<b>1021</b>	<b>149</b>	<b>933</b>	<b>617</b>	<b>305</b>	<b>463</b>	<b>3077</b>

**REG. AMERICA-CONO SUD – COOPERATORI, EXALLIEVI, ADMA**

Isp	SALESIANI COOPERATORI Centri	SDB impegnati a tempo pieno	SDB impegnati a tempo parziale	Salesiani Cooperatori (maschi)	Salesiane Cooperatrici (femmine)	ASSOCIAZIONE EXALLIEVI (Unioni) o Centri	SDB impegnati a tempo pieno	SDB impegnati a tempo parziale	Exallievi attivi nel centro (maschi)	Exallieve attive nel centro (femmine)	ADMA gruppi locali	SDB impegnati a tempo pieno	SDB impegnati a tempo parziale	Soci nei gruppi locali (maschi)	Soci nei gruppi locali (femmine)
ARN	25		25	242	276	9		4	103	2	17	6	5	55	331
ARS	20		130	190	98	5		3	45		19	2	6	212	34
BBH	20		1	75	133	6		2	89	97	11		1	12	169
BCG	14	1	14	34	91	1	1				13	1	11	120	278
BMA	5	1	4	100	71	3	1	4	40	45	2	1	4		89
BPA	11		19	40	84	6		8	33	15	12		19	40	195
BRE	18	1	18	54	142	2	1	2	15	35	21	1	12	158	1206
BSP	19	1	19	129	293	5	1	1	385		20	20		154	620
CIL	27		11	114	83	10		6	117		37		6	41	486
PAR	5		3	26	6	12		8	3020	160	8		1	30	50
URU	13		6	40	60						9	1	8	19	60
<b>T</b>	<b>177</b>	<b>4</b>	<b>250</b>	<b>1044</b>	<b>1337</b>	<b>59</b>	<b>4</b>	<b>38</b>	<b>3847</b>	<b>354</b>	<b>169</b>	<b>32</b>	<b>73</b>	<b>841</b>	<b>3518</b>



## 12. LAICI CON VINCOLI CONTRATTUALI (NON VOLONTARI)

*«Realizziamo nelle nostre opere la comunità educativa e pastorale. [...] In questa comunità i laici, associati al nostro lavoro, portano il contributo originale della loro esperienza e del loro modello di vita.*

*Accogliamo e suscitiamo la loro collaborazione e offriamo la possibilità di conoscere e approfondire lo spirito salesiano e la pratica del Sistema Preventivo.*

*Favoriamo la crescita spirituale di ognuno e proponiamo, a chi vi sia chiamato, di condividere più strettamente la nostra missione nella Famiglia salesiana» (Costituzioni SDB 47).*

*«Le Ispettorie realizzano la loro missione attraverso attività e opere animate, ordinariamente, da una comunità salesiana locale. In questi anni, tuttavia, diverse Ispettorie, dopo attenta valutazione, hanno scelto di affidare alcune attività o opere alla gestione dei laici, all'interno del progetto e della responsabilità ispettoriali. Si è anche verificata l'accettazione nel progetto e nella responsabilità ispettoriali di alcune attività o opere educative sorte autonomamente e gestite da laici.*

*In alcune di queste è presente la comunità salesiana, in altre no. In vari casi il rapporto SDB-laici ha assunto forme giuridicamente riconosciute:*

*- il partenariato: indica un tipo di partecipazione, regolata da un contratto, nella quale laici e religiosi sono messi allo stesso livello per quanto riguarda le responsabilità da assumere;*

*- la tutela: rappresenta un caso particolare di partenariato: la responsabilità organizzativa, gestionale, pedagogica e didattica è completamente assunta dai laici; i salesiani SDB restano garanti, di fronte alla chiesa locale, dell'indole cattolica e salesiana della scuola» (CG24, 1996 in ACG 356, n. 27).*

Dalla scheda 12 vengono raccolti dati sui laici che operano nelle ispettorie e nelle case, in particolare quelli legati da vincoli contrattuali. La distinzione tra tipologie di laici è stata così riportata:

(a) **dipendenti**: soggetti che svolgono un lavoro subordinato a tempo indeterminato con mansioni in cucina, nelle pulizie, giardinieri, manutenzione della casa, portineria...

(b) **impiegati**: soggetti che svolgono un lavoro subordinato a tempo indeterminato con incarichi in ufficio, segreteria, amministrazione...

(c) **consulenti**: soggetti che svolgono un lavoro para-subordinato coordinato, continuativo o a progetto (in informatica, fisco, sicurezza, amministrazione, edilizia...)

(d) **insegnanti**: di ogni ordine e grado esclusa l'università

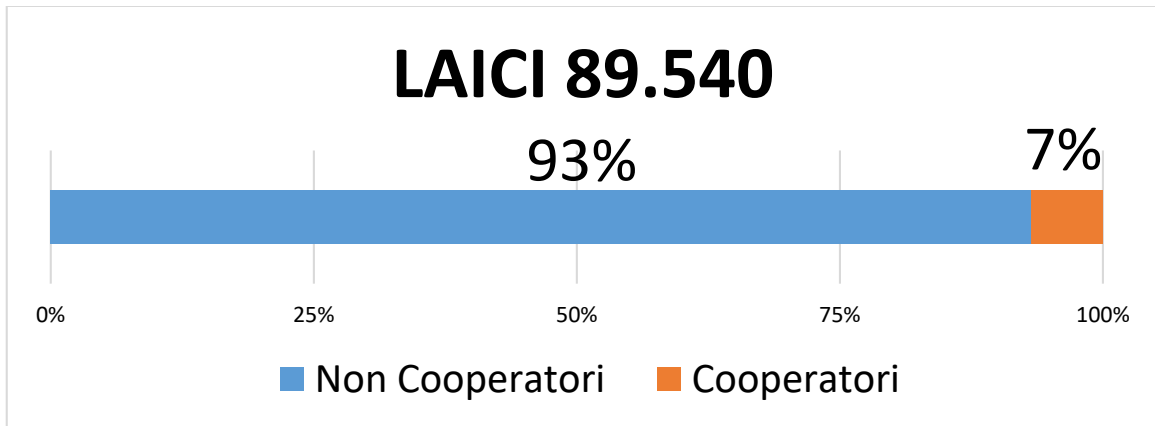
(e) **professori universitari** di IUS e UPS (compresi affiliati, aggregati, ecc.)

NC: Non Salesiani Cooperatori;

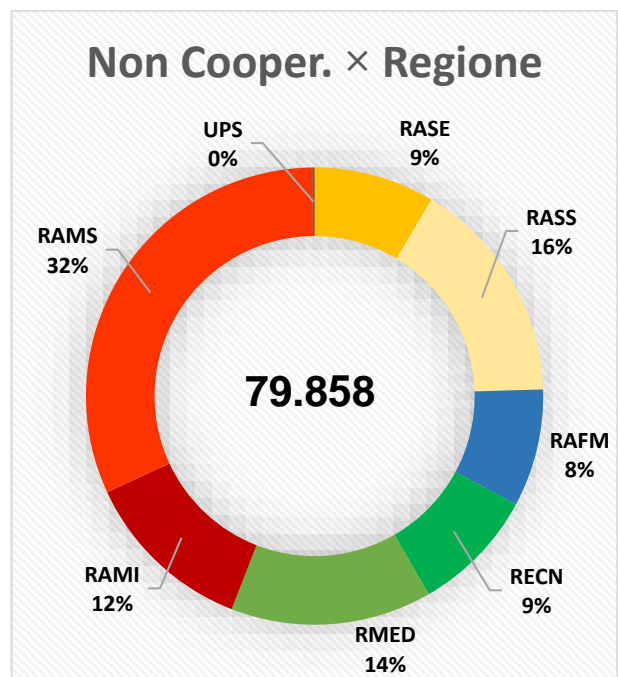
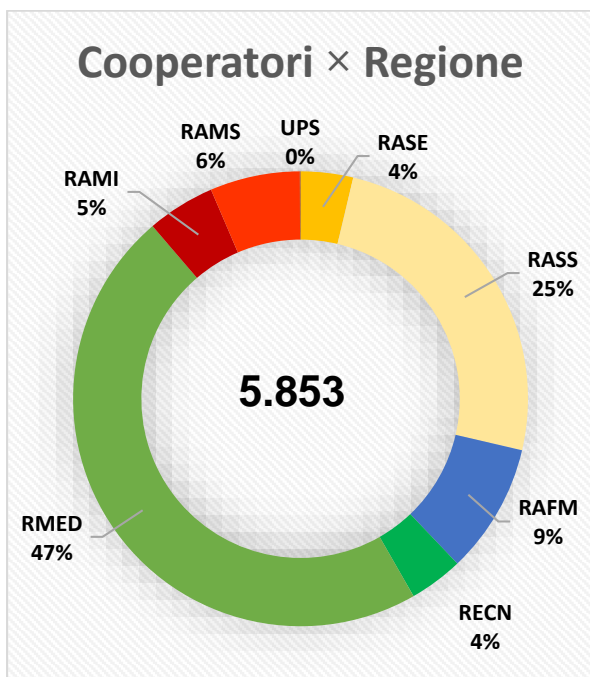
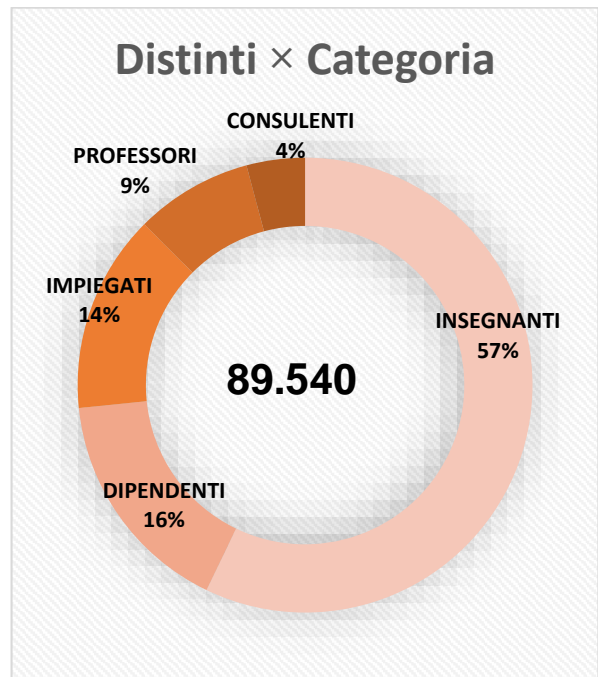
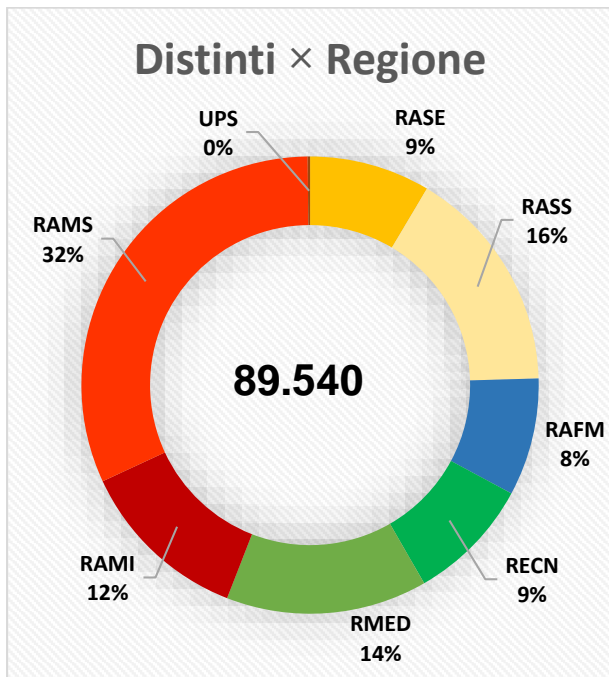
C: Salesiani Cooperatori;

T: Totale Laici

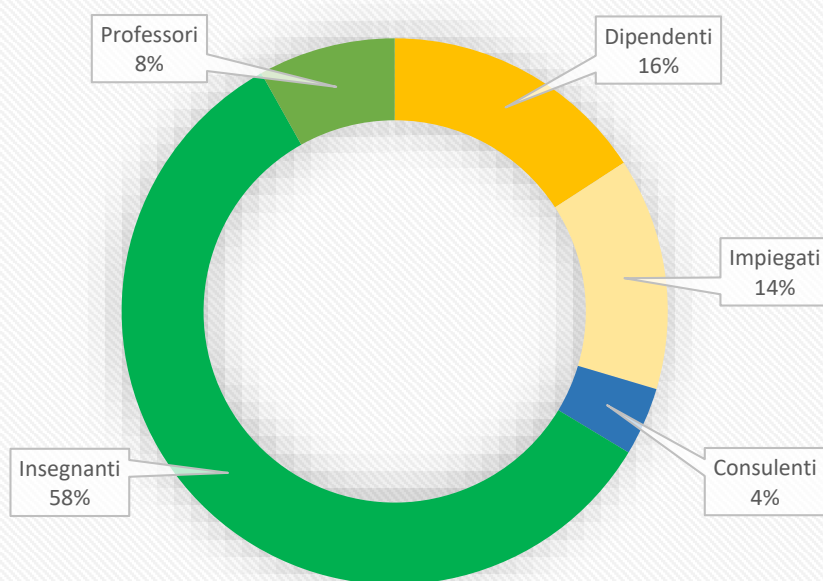
NOTA: La maggior parte delle informazioni fornite dai compilatori della scheda ha riportato  $T = NC + C$ ; tuttavia, in alcuni casi il T non corrisponde alla somma  $NC + C$  poiché alcune ispettorie hanno fornito solo il totale senza distinguere tra NC e C.



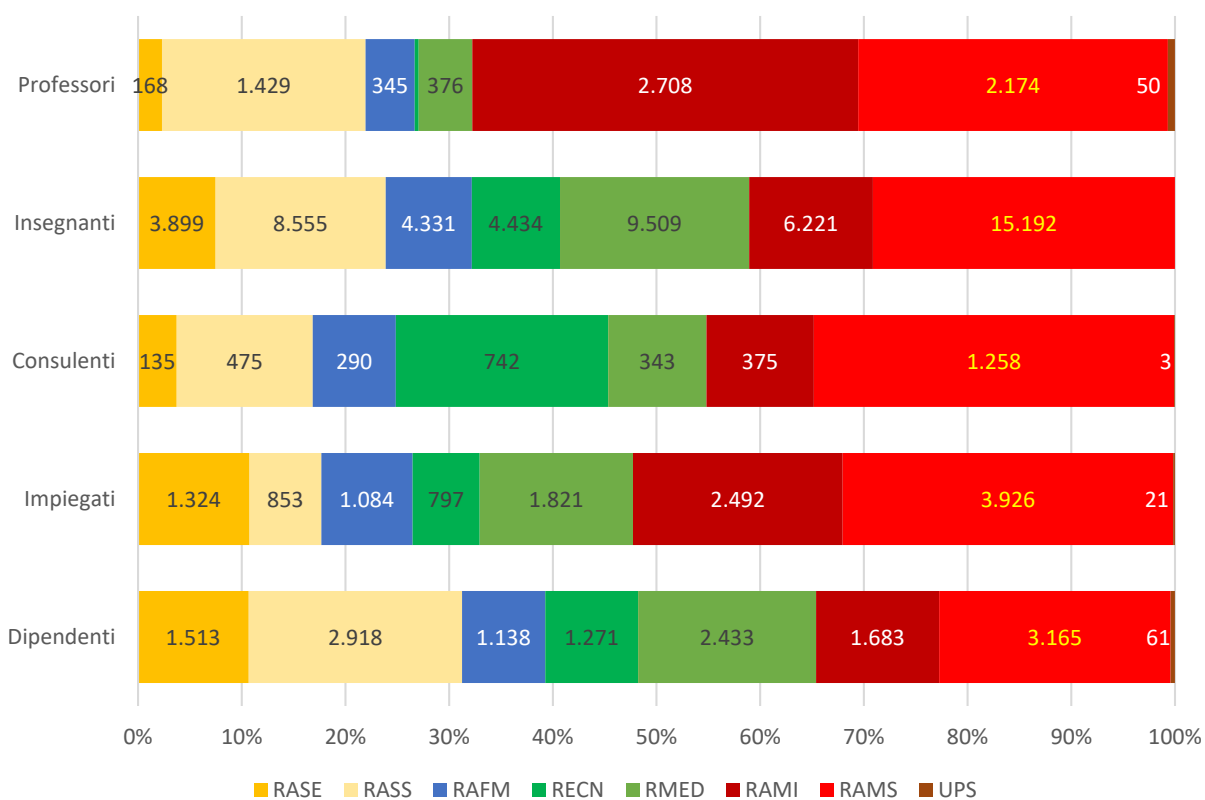
(dati globali tratti dalle indicazioni segnalate dai segretari ispettoriali)



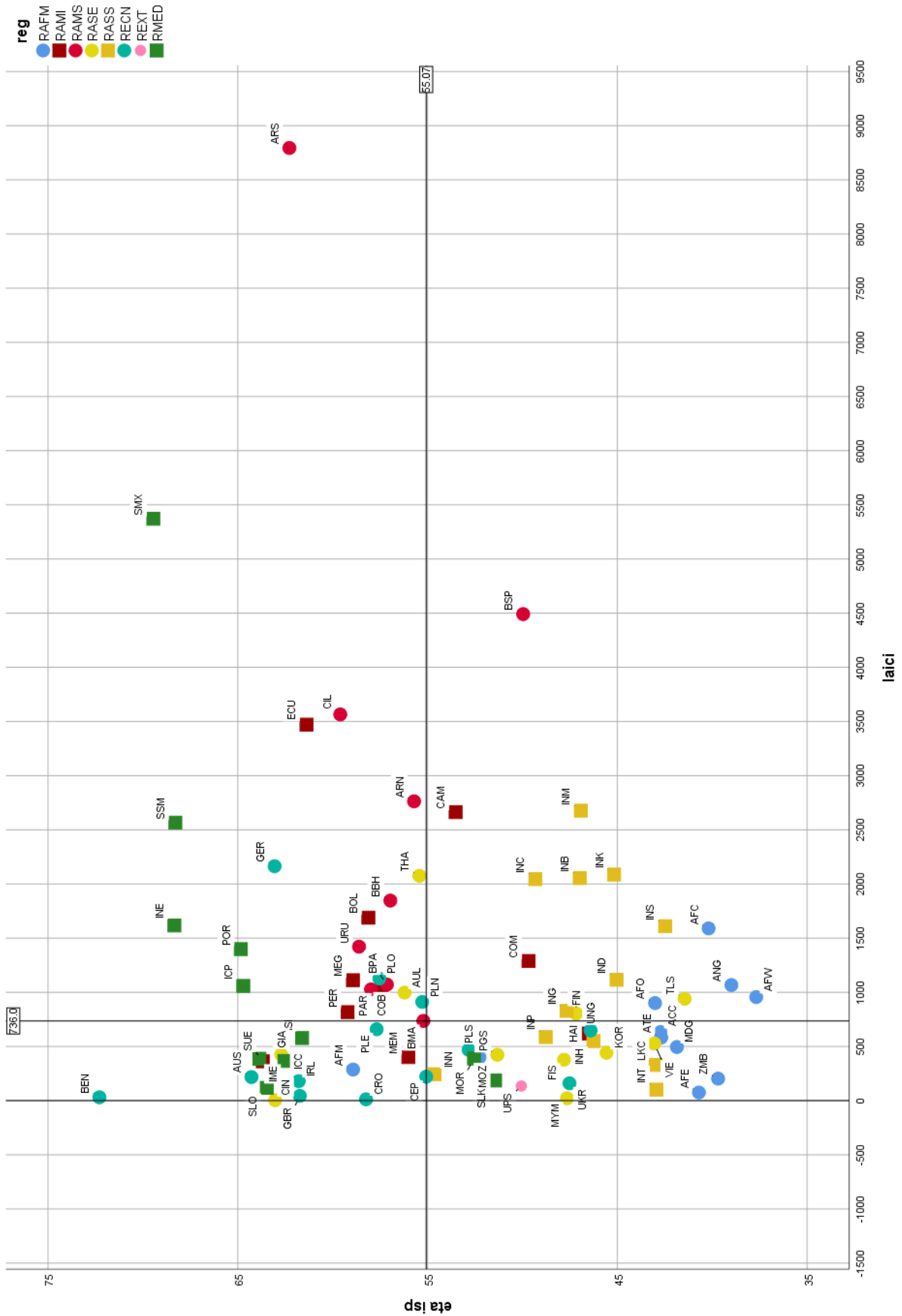
## GALE - Tipologie di laici a contratto



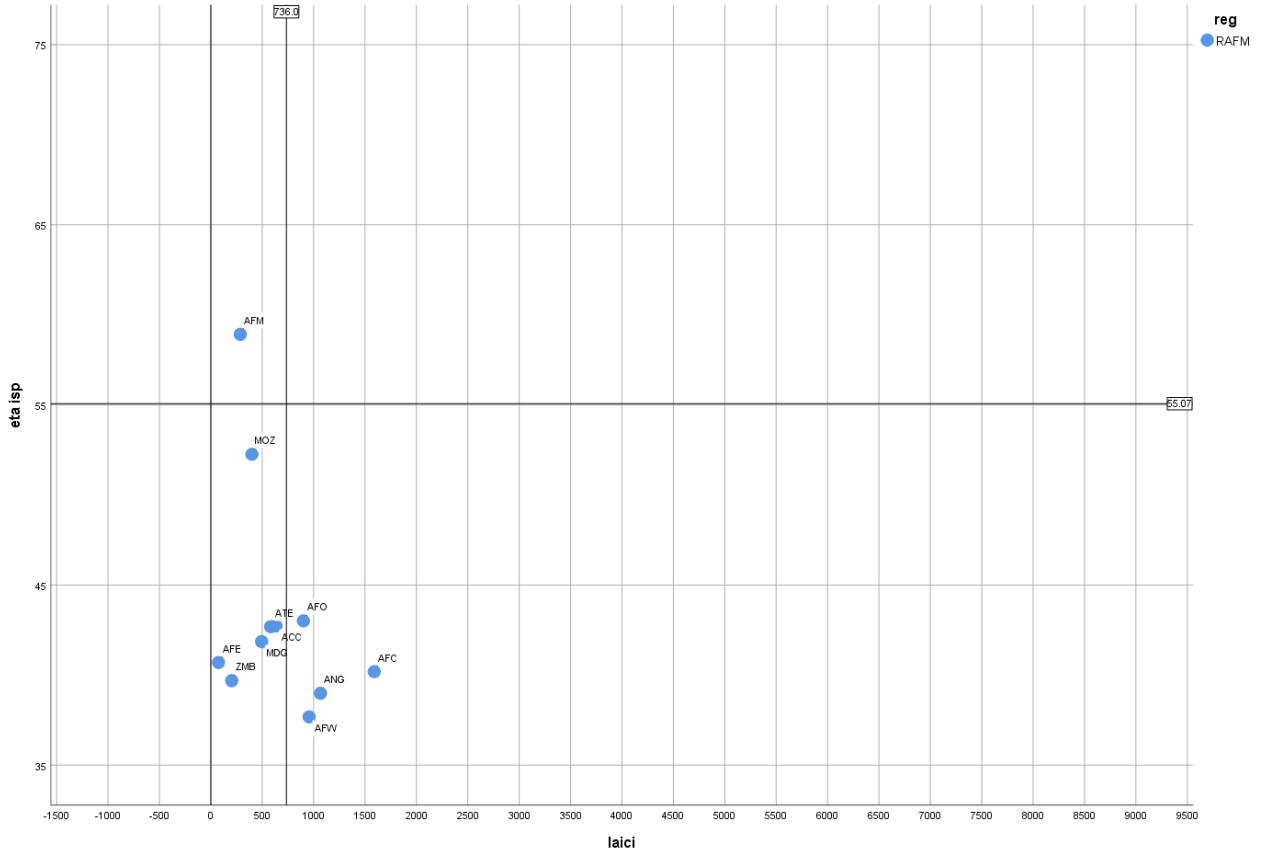
## GALE - LAICI CON VINCOLI CONTRATTUALI x REGIONE



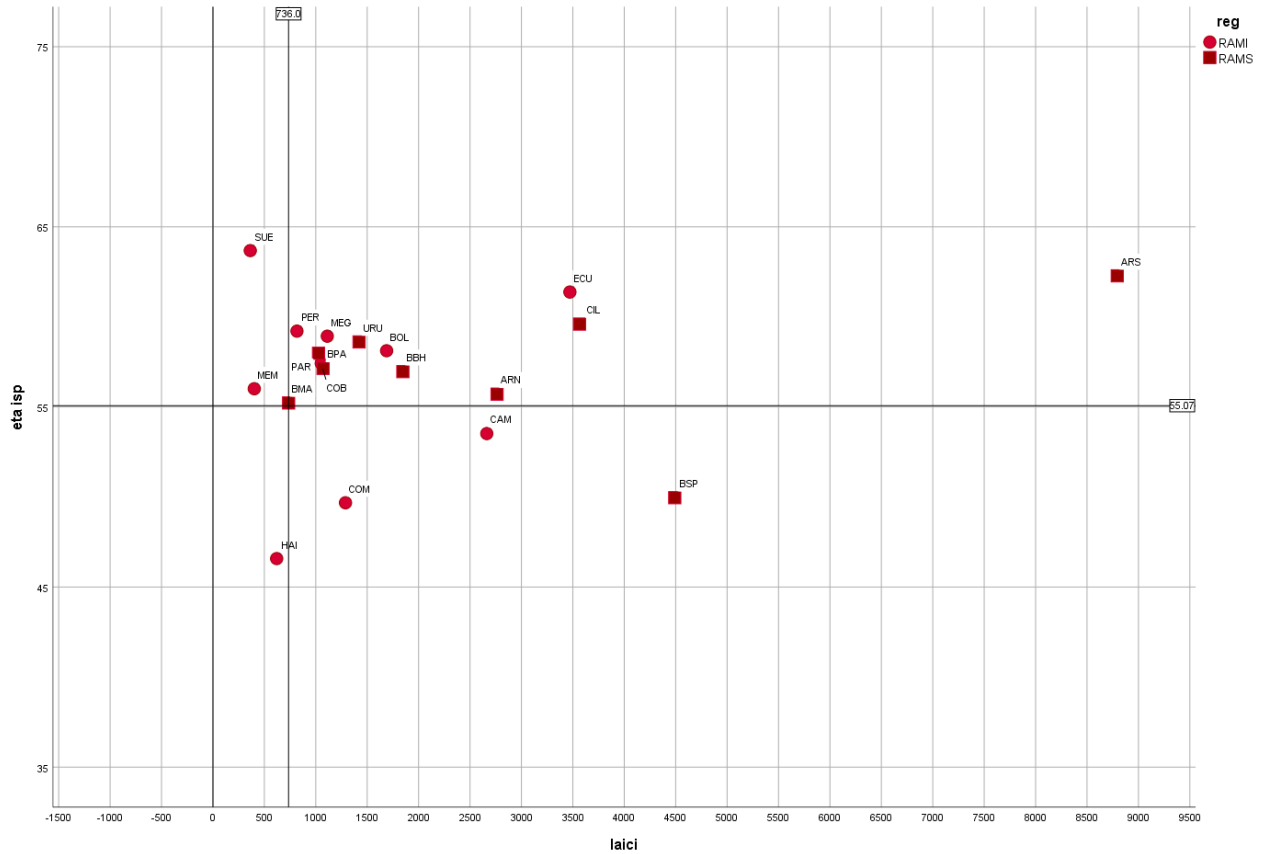
età media ispettorie x numerosità di laici stipendiati  
(mediana età = 55 anni; mediana laici stipendiati = 736)



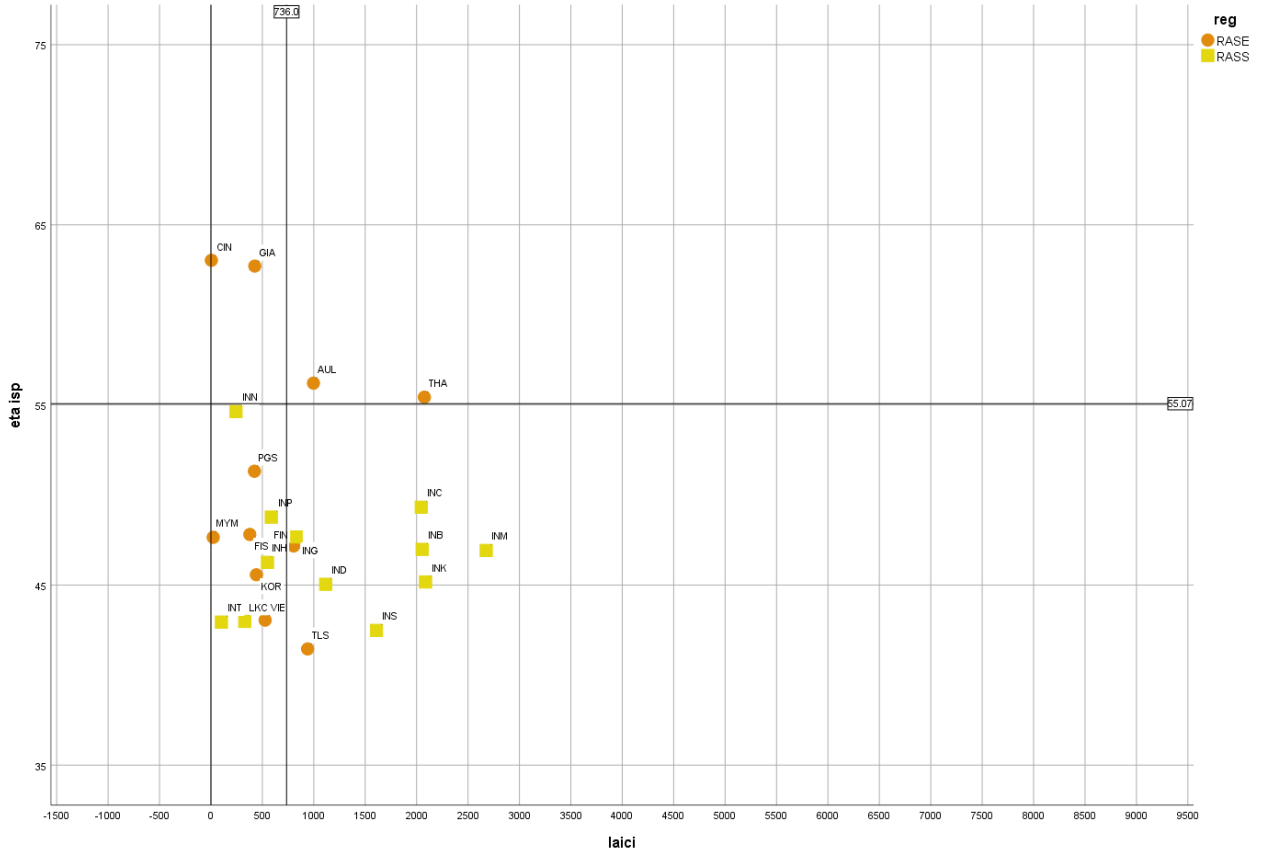
### AFRICA età media ispettorie x numerosità di laici stipendiati



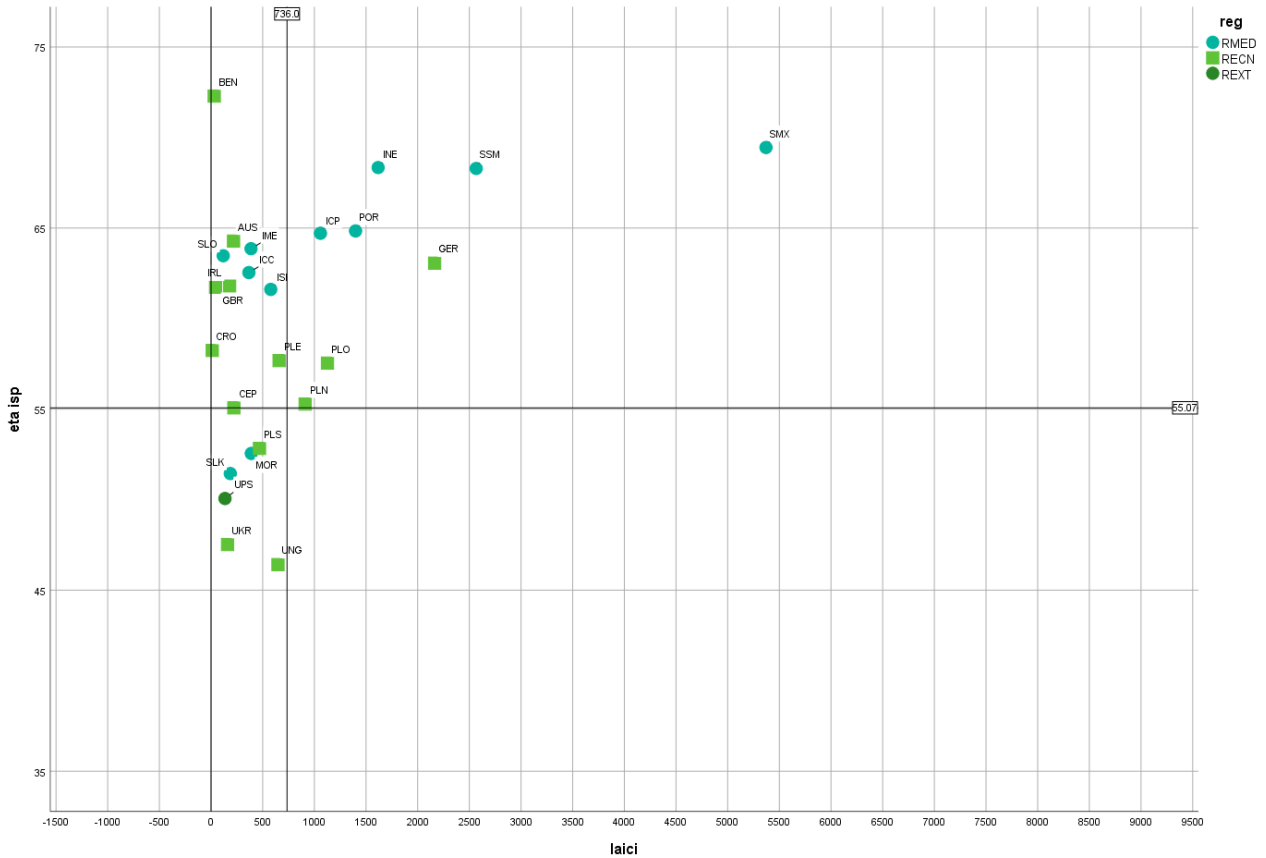
### AMERICA età media ispettorie x numerosità di laici stipendiati



### ASIA età media ispettorie x numerosità di laici stipendiati



### EUROPA età media ispettorie x numerosità di laici stipendiati



## GALE - LAICI CON VINCOLI CONTRATTUALI (valori assoluti)

f	DIPENDENTI			IMPIEGATI			CONSULENTI			INSEGNANTI			PROFESSORI UNIVERSITARI			TOTALI		
Reg	NC	C	T <sup>1</sup>	NC	C	T <sup>1</sup>	NC	C	T <sup>1</sup>	NC	C	T <sup>1</sup>	NC	C	T <sup>1</sup>	NC	C	T <sup>1</sup>
RASE	1475	38	1513	1296	28	1324	135		135	3751	148	3899	164	4	168	6821	218	7039
RASS	2751	167	2918	768	85	853	451	24	475	7584	971	8555	1218	211	1429	12772	1458	14230
RAFM	1089	49	1138	1002	82	1084	260	30	290	4015	316	4331	280	65	345	6646	542	7188
REC�	1216	55	1271	751	46	797	705	37	742	4351	83	4434	25	3	28	7048	224	7272
RMED	2096	149	2433	1531	212	1821	331	11	343	7038	2371	9509	368	8	376	11364	2751	14482
RAMI	1528	40	1683	1856	102	2492	341	19	375	4687	107	6221	1313	15	2708	9725	283	13479
RAMS	3090	75	3165	3872	60	3926	1160	98	1258	15057	135	15192	2168	6	2174	25347	374	25715
UPS	61		61	21		21	3		3				50	3	50	135	3	135
TOT	13306	573	14182	11097	615	12318	3386	219	3621	52141	4131	49851	5586	315	7278	79858	5853	89540

1 In alcuni casi il T non corrisponde alla somma NC+ C poiché alcune ispettorie hanno fornito solo il totale senza distinguere tra NC e C.

## GALE - LAICI CON VINCOLI CONTRATTUALI (percentuali di colonna)

%	DIPENDENTI			IMPIEGATI			CONSULENTI			INSEGNANTI			PROFESSORI UNIVERSITARI			TOTALI		
Reg	NC	C	T	NC	C	T	NC	C	T	NC	C	T	NC	C	T	NC	C	T
RASE	11,1	6,6	10,7	11,7	4,6	10,7	4,0	0,0	3,7	8,1	3,6	7,5	2,9	1,3	2,3	8,5	3,7	7,9
RASS	20,7	29,1	20,6	6,9	13,8	6,9	13,3	11,0	13,1	16,3	23,5	16,4	21,8	67,0	19,6	16,0	24,9	15,9
RAFM	8,2	8,6	8,0	9,0	13,3	8,8	7,7	13,7	8,0	8,6	7,6	8,3	5,0	20,6	4,7	8,3	9,3	8,0
REC�	9,1	9,6	9,0	6,8	7,5	6,5	20,8	16,9	20,5	9,4	2,0	8,5	0,4	1,0	0,4	8,8	3,8	8,1
RMED	15,8	26,0	17,2	13,8	34,5	14,8	9,8	5,0	9,5	15,1	57,4	18,2	6,6	2,5	5,2	14,2	47,0	16,2
RAMI	11,5	7,0	11,9	16,7	16,6	20,2	10,1	8,7	10,4	10,1	2,6	11,9	23,5	4,8	37,2	12,2	4,8	15,1
RAMS	23,2	13,1	22,3	34,9	9,8	31,9	34,3	44,7	34,7	32,4	3,3	29,1	38,8	1,9	29,9	31,7	6,4	28,7
UPS	0,5	0,0	0,4	0,2	0,0	0,2	0,1	0,0	0,1	0,0	0,0	0,0	0,9	1,0	0,7	0,2	0,1	0,2
TOT	100	100	100	100	100	100	100	100	100	100	100	100	100	100	100	100	100	100

## REG. ASIA EST-OCEANIA - LAICI CON VINCOLI CONTRATTUALI

	DIPENDENTI			IMPIEGATI			CONSULENTI			INSEGNANTI			PROFESSORI UNIVERSITARI			TOTALI		
Isp	NC	C	T	NC	C	T	NC	C	T	NC	C	T	NC	C	T	NC	C	T
AUL	81		81	278		278				638		638				997		997
CIN		4	4														4	4
FIN	128		128	302	12	314	4		4	307	12	319	36	3	39	777	27	804
FIS	150	10	160	60		60	30		30	100	20	120	8		8	348	30	378
GIA	21	11	32	58	1	59	3		3	224	5	229	102	1	103	408	18	426
INA																		
KOR	45		45	183	2	185	78		78	127	7	134				433	9	442
MYM	8	4	12	4	2	6				2	2	4				14	8	22
PGS	125	4	129	81	6	87	4		4	196	7	203				406	17	423
THA	660		660	15		15	10		10	1376	15	1391				2061	15	2076
TLS	50		50	100	5	105				687	80	767	18		18	855	85	940
VIE	207	5	212	215		215	6		6	94		94				522	5	527
T	1475	38	1513	1296	28	1324	135		135	3751	148	3899	164	4	168	6821	218	7039

**REG. ASIA SUD – LAICI CON VINCOLI CONTRATTUALI**

Isp	DIPENDENTI			IMPIEGATI			CONSULENTI			INSEGNANTI			PROFESSORI UNIVERSITARI			TOTALI		
	NC	C	T	NC	C	T	NC	C	T	NC	C	T	NC	C	T	NC	C	T
INB	499	1	500	149	3	152	188	8	196	1058	12	1070	136		136	2030	24	2054
INC	502		502	104	10	114	39	4	43	1192	100	1292	91	3	94	1928	117	2045
IND	276		276	42		42	16		16	760		760	22		22	1116		1116
ING	189	3	192	25	1	26	8		8	577	4	581	22		22	821	8	829
INH	150	25	175	50		50				300	25	325				500	50	550
INK	569	12	581	198	4	202	173	12	185	831	35	866	252	1	253	2023	64	2087
INM	127	96	223	93	67	160				1031	686	1717	382	195	577	1633	1044	2677
INN	68	4	72	12		12	1		1	144		144	13	2	15	238	6	244
INP	106		106	30		30				322	5	327	124		124	582	5	587
INS	195	3	198	20		20	8		8	1173	25	1198	176	10	186	1572	38	1610
INT		23	23								79	79						102
LKC	70		70	45		45	18		18	196		196				329		329
<b>T</b>	<b>2751</b>	<b>167</b>	<b>2918</b>	<b>768</b>	<b>85</b>	<b>853</b>	<b>451</b>	<b>24</b>	<b>475</b>	<b>7584</b>	<b>971</b>	<b>8555</b>	<b>1218</b>	<b>211</b>	<b>1429</b>	<b>12772</b>	<b>1458</b>	<b>14230</b>

**REG. AFRICA-MADAGASCAR – LAICI CON VINCOLI CONTRATTUALI**

Isp	DIPENDENTI			IMPIEGATI			CONSULENTI			INSEGNANTI			PROFESSORI UNIVERSITARI			TOTALI		
	NC	C	T	NC	C	T	NC	C	T	NC	C	T	NC	C	T	NC	C	T
ACC	43	6	49	14	2	16				517	51	568				574	59	633
AET																		
AFC	180		180	106		106	5		5	1060		1060	182	57	239	1533	57	1590
AFE	34		34	34		34				7		7				75		75
AFM	42	2	44	31		31				210	2	212				283	4	287
AFO	125	1	126	188	8	196	116		116	382	16	398	64		64	875	25	900
AFW	50	15	65	450	50	500	30	15	45	300	46	346				830	126	956
AGL																		
ANG	374	20	394	58	6	64	16		16	564	7	571	19	3	22	1031	36	1067
ATE	85		85	22	6	28	83	10	93	355	21	376				545	37	582
MDG	112		112	64	4	68				306	9	315				482	13	495
MOZ	25	5	30	20	5	25	10	5	15	150	160	310	15	5	20	220	180	400
ZMB	19		19	15	1	16				164	4	168				198	5	203
<b>T</b>	<b>1089</b>	<b>49</b>	<b>1138</b>	<b>1002</b>	<b>82</b>	<b>1084</b>	<b>260</b>	<b>30</b>	<b>290</b>	<b>4015</b>	<b>316</b>	<b>4331</b>	<b>280</b>	<b>65</b>	<b>345</b>	<b>6646</b>	<b>542</b>	<b>7188</b>



## REG. EUROPA CENTRO-NORD – LAICI CON VINCOLI CONTRATTUALI

Isp	DIPENDENTI			IMPIEGATI			CONSULENTI			INSEGNANTI			PROFESSORI UNIVERSITARI			TOTALI		
	NC	C	T	NC	C	T	NC	C	T	NC	C	T	NC	C	T	NC	C	T
AUS	56		56	67		67	3	2	5	90		90				216	2	218
BEN	23		23	7		7	1		1							31		31
CEP	32	5	37	56	6	62	14		14	80	10	90	18		18	200	21	221
CRO	10	1	11				1		1							11	1	12
FRB																		
GBR	35		35	9		9										44		44
GER	207		207	56		56	268		268	1633		1633				2164		2164
IRL	22		22	10		10	3		3	145		145				180		180
MLT	31		31	6		6	5	1	6	77	4	81				119	5	124
PLE	70	5	75	50	5	55	35		35	474	20	494				629	30	659
PLN	63	5	68	156	20	176	22	3	25	624	18	642				865	46	911
PLO	168	23	191	126	13	139	281	30	311	481	5	486				1056	71	1127
PLS	91	3	94	35		35	18		18	306	9	315	7		7	457	12	469
SLK		1	1	80	2	82	27		27	73		73		3	3	180	6	186
SLO	33	2	35	17		17	3		3	59	4	63				112	6	118
UKR	60	10	70	20		20	5		5	60	5	65				145	15	160
UNG	315		315	56		56	19	1	20	249	8	257				639	9	648
<b>T</b>	<b>1216</b>	<b>55</b>	<b>1271</b>	<b>751</b>	<b>46</b>	<b>797</b>	<b>705</b>	<b>37</b>	<b>742</b>	<b>4351</b>	<b>83</b>	<b>4434</b>	<b>25</b>	<b>3</b>	<b>28</b>	<b>7048</b>	<b>224</b>	<b>7272</b>

## REG. MEDITERRANEA – LAICI CON VINCOLI CONTRATTUALI

Isp	DIPENDENTI			IMPIEGATI			CONSULENTI			INSEGNANTI			PROFESSORI UNIVERSITARI			TOTALI		
	NC	C	T	NC	C	T	NC	C	T	NC	C	T	NC	C	T	NC	C	T
ICC			188			78						100						366
ICP	157	10	167	273	16	289	78	4	83	418	32	450	62	8	70	988	70	1059
ILE	105		105	80		80	10		10	550		550	5		5	750		750
IME	87	3	90	28	3	31	25	2	27	229	10	239				369	18	387
INE	177	6	183	96	3	99	15		15	1015	5	1020	300		300	1603	14	1617
ISI	130	10	140	35	10	45	30	5	35	340	18	358				535	43	578
MOR	82	1	83	43	1	44				256	5	261	1		1	382	7	389
POR	568	16	584	95	6	101				703	11	714				1366	33	1399
SMX	790		790	881		881	173		173	3527		3527				5371		5371
SSM		103	103		173	173					2290	2290					2566	2566
<b>T</b>	<b>2096</b>	<b>149</b>	<b>2433</b>	<b>1531</b>	<b>212</b>	<b>1821</b>	<b>331</b>	<b>11</b>	<b>343</b>	<b>7038</b>	<b>2371</b>	<b>9509</b>	<b>368</b>	<b>8</b>	<b>376</b>	<b>11364</b>	<b>2751</b>	<b>14482</b>

## REG. INTERAMERICA – LAICI CON VINCOLI CONTRATTUALI

Isp	DIPENDENTI			IMPIEGATI			CONSULENTI			INSEGNANTI			PROFESSORI UNIVERSITARI			TOTALI		
	NC	C	T	NC	C	T	NC	C	T	NC	C	T	NC	C	T	NC	C	T
ANT																		
BOL	174		174	580	27	607	32	1	33	453	2	455	419	1	420	1658	31	1689
CAM	437	6	443	382	24	406	84	3	87	967	10	977	745	5	750	2615	48	2663
COB	240		240	286	2	288	25		25	498	2	500				1049	4	1053
COM	208	20	228	100	20	120	57		57	842	42	884				1207	82	1289
ECU			115			534			15			1427			1380			3471
HAI	20		20	20		20	15		15	500	20	520	45		45	600	20	620
MEG	151	4	155	178	9	187	45	12	57	674	15	689	22	2	24	1070	42	1112
MEM	144	5	149	125	10	135	15		15	14		14	82	7	89	380	22	402
PER	100	5	105	120	7	127	50	3	53	520	12	532				790	27	817
SUE	54		54	65	3	68	18		18	219	4	223				356	7	363
SUO																		
VEN																		
<b>T</b>	<b>1528</b>	<b>40</b>	<b>1683</b>	<b>1856</b>	<b>102</b>	<b>2492</b>	<b>341</b>	<b>19</b>	<b>375</b>	<b>4687</b>	<b>107</b>	<b>6221</b>	<b>1313</b>	<b>15</b>	<b>2708</b>	<b>9725</b>	<b>283</b>	<b>13479</b>

## REG. AMERICA-CONO SUD – LAICI CON VINCOLI CONTRATTUALI

Isp	DIPENDENTI			IMPIEGATI			CONSULENTI			INSEGNANTI			PROFESSORI UNIVERSITARI			TOTALI		
	NC	C	T	NC	C	T	NC	C	T	NC	C	T	NC	C	T	NC	C	T
ARN	189	2	191	98	4	102	105		105	2203	39	2242	119	4	123	2714	49	2763
ARS	289		289	1010		1010	144		144	6802		6802	549		549	8794		8794
BBH	731		731	318		318	30		30	632		632	136		136	1847		1847
BCG																		
BMA	120	70	190	138	32	170	61	10	71	220	42	262	41	2	43	580	156	736
BPA	124	2	126	207		207	124	2	126	545		545	67		67	1067	4	1071
BRE																		
BSP	941	1	942	1417	10	1427	343	86	429	1172	3	1175	518		518	4391	100	4491
CIL	416		416	485	6	485	263		263	1638	25	1663	738		738	3540	31	3565
PAR	132		132	145	1	146	62		62	685	2	687				1024	3	1027
URU	148		148	54	7	61	28		28	1160	24	1184				1390	31	1421
<b>T</b>	<b>3090</b>	<b>75</b>	<b>3165</b>	<b>3872</b>	<b>60</b>	<b>3926</b>	<b>1160</b>	<b>98</b>	<b>1258</b>	<b>15057</b>	<b>135</b>	<b>15192</b>	<b>2168</b>	<b>6</b>	<b>2174</b>	<b>25347</b>	<b>374</b>	<b>25715</b>

## REG. RMG-UPS – LAICI CON VINCOLI CONTRATTUALI

Isp	DIPENDENTI			IMPIEGATI			CONSULENTI			INSEGNANTI			PROFESSORI UNIVERSITARI			TOTALI		
	NC	C	T	NC	C	T	NC	C	T	NC	C	T	NC	C	T	NC	C	T
UPS	61		61	21		21	3		3				50	3	50	135	3	135

## II. DATI DISPOSTI PER NAZIONE



Di seguito sono presentati in modo compatto dati aggregati dei settori di attività più rilevanti fatti pervenire dagli incaricati ispettoriali raggruppati in base alle **134** nazioni. Queste sono in ordine alfabetico. L'obiettivo è quello di avere una visione globale della presenza attiva del personale nelle singole nazioni.

Sono messi in evidenza i centri presenti, il personale più rilevante, in particolare gli SDB impegnati a tempo pieno, gli SDB impegnati a tempo parziale, gli Animatori giovanili, i Membri della famiglia salesiana, i Laici non della famiglia salesiana ed Altri religiosi/e non-SDB.

Si sono intenzionalmente trascurati i dettagli

dei sotto settori per evitare un'informazione eccessiva.

I limiti, le imprecisioni, le omissioni possono derivare da assenza di informazioni. Inoltre, nonostante sulle schede/questionari online dell'indagine siano stati previsti selettori per nazione oltre a quelli per ispezione possono essersi verificate delle sovra o sottostime, delle ripetizioni o lacune soprattutto da parte di alcuni compilatori appartenenti a ispezioni territorialmente più vaste, soprattutto quelle che abbracciano più nazioni.

In queste tabelle non sono state inserite le informazioni sui laici vincolati da contratto.

Note.

Settori	I Centri vanno intesi come la somma per settore/dicastero	Destinatari
FO: Formazione Salesiana	Noviziati, post-noviziati, formazione specifica – chierici, Formazione specifica - sdb laici (coadiutori), Centro salesiano di studi filosofici, Centro salesiano di studi teologici	Novizi, post-novizi, chierici e laici in formazione specifica, studenti di filosofia e teologia, tirocinanti
OC: Oratorio e Centro giovanile	Oratorio festivo, oratorio quotidiano, centro giovanile, oratorio-centro giovanile	Maschi e femmine (sotto i 10, 11-14, 15-17, 18-25 a.)
SC: Scuola	Sc. Materna (prescolare), sc. Primaria, sc. Secondaria di 1° grado, sc. Secondaria di 2° grado centri, sc. Secondaria tecnica (ist. Tec.), sc. di alfabetizzazione, sc. parrocchiale	Maschi e femmine studenti
IU: Istituzioni Universitarie Salesiane	Centri ISCED Livello 5 Ciclo Breve di Educazione Terziaria, Livello 6 Laurea triennale o livello equivalente, Livello 7 Laurea Magistrale o livello equivalente, Livello 8 Dottorato o livello equivalente	Maschi e femmine studenti
FP: Formazione Professionale	Form. Profes. 1° liv., Form. Profes. 2° liv., Form. Pre-profes., Sc. Agricola, Form. per il lavoro (adulti), Form. Profes. Continua, Educazione degli adulti (over 25)	Maschi e femmine studenti, anche adulti over 25
CP: Convitti e Pensionati	Convitto-internato (annesso a sc.), pensionato allievi sc. Obbligo, pensionato allievi sc. Superiore, pensionato per studenti univ., pensionato per giovani lavoratori	Maschi e femmine studenti
OV: Orientamento vocazionale	Centro orient. Vocazionale, Aspirantato, Comunità di accoglienza vocazionale, Seminario a servizio diocesano	Maschi e femmine
PM: Parrocchie, missioni e chiese o santuari	Parrocchia con regolare convenzione, Parrocchia con stazioni missionarie centri, Stazione missionaria (senza parrocchia), Parrocchia affidata «ad personam», Chiesa pubblica centri, Santuario o basilica	Minori e adulti
EM: Assistenza a giovani emarginati	Strutture per ragazzi di strada, Str. con servizi ai giovani necessità-speciali, Str. con attenzione a migranti e rifugiati, Str. di accoglienza-ricupero, Str. con s contrasto drop-out, Str. per l'inserimento, Str. per sostegno famiglia, Dispensario, ambulatorio... Str. di promozione della donna	Maschie Femmine
CS: Comunicazione Sociale	Centri editoriali, c. Stampa, c. Audiovisivi, c. Diffusione stampa audiovisivi, c. Informatica elaborazione dati, c. Radio, C. TV	-
SI: Servizi speciali ispettoriali	Centri di coordinamento pastorale, c. di form. Pastorale e catechistica, procura missionaria, ufficio sviluppo, c. per il tempo libero, c. di spiritualità, casa di riposo e di cura per sdb	-
FS: Famiglia Salesiana	Cooperatori, Exallievi, ADMA	-

## Albania

Case: Lushnje (IME); Scutari (IME); Tirana (IME)

### Centri, personale e destinatari distinti per settore nella nazione<sup>a</sup>

	Centri	SDB impegnati a tempo pieno	SDB impegnati a tempo parziale	Animatori	Membri della famiglia sales.	Laici non della famiglia sales.	Altri religiosi/e non-SDB	Destinatari totali
\$	FO	.	.	.	.	.	.	3
	OC	6	8	102	40	50	.	7220
	SC	5	5	2	5	51	16	728
	FP	2	2	.	4	8	.	75
	CP	1	1	2	1	.	.	40
	OV	3	18	18	.	.	.	138
	PM	2	3	8	45	12	3	3500
	SI	1	1	.	.	.	.	.
	FS	2	.	2	.	.	.	.
	Totale	22	38	32	147	121	19	11704

FO: Formazione Salesiana; OC: Oratorio e Centro giovanile; SC: Scuola; IU: IUS (Istituzioni Universitarie Salesiane); FP: Formazione Professionale; CP: Convitti e Pensionati; OV: Orientamento vocazionale; PM: Parrocchie, missioni e chiese o santuari; EM: Assistenza a giovani emarginati; CS: Comunicazione Sociale; SI: Servizi speciali ispettorali; FS: Famiglia Salesiana (cooperatori, exallievi, ADMA)

a. Nazione = Albania

**Population:** 3,057,220 (July 2018 est.) country comparison to the world: 136 **Nationality:** noun: Albanian(s) adjective: Albanian **Ethnic groups:** Albanian 82.6%, Greek 0.9%, other 1% (including Vlach, Romani, Macedonian, Montenegrin, and Egyptian), unspecified 15.5% (2011 est.) *note:* data represent population by ethnic and cultural affiliation **Languages:** Albanian 98.8% (official—derived from Tosk dialect), Greek 0.5%, other 0.6% (including Macedonian, Romani, Vlach, Turkish, Italian, and Serbo-Croatian), unspecified 0.1% (2011 est.) **Religions:** Muslim 56.7%, Roman Catholic 10%, Orthodox 6.8%, atheist 2.5%, Bektashi (a Sufi order) 2.1%, other 5.7%, unspecified 16.2% (2011 est.) *note:* all mosques and churches were closed in 1967 and religious observances prohibited; in November 1990, Albania began allowing private religious practice (The CIA World Factbook 2019-2020. Skyhorse. Edizione del Kindle).

## Angola

Case: Benguela; Cabinda; Calulo; Dondo; Luanda; Luanda, Dom Bosco, Palanca; » São José, Lixeira; » São Paulo; Luena; N'Dalatando; Viana

### Centri, personale e destinatari distinti per settore nella nazione<sup>a</sup>

	Centri	SDB impegnati a tempo pieno	SDB impegnati a tempo parziale	Animatori	Membri della famiglia sales.	Laici non della famiglia sales.	Altri religiosi/e non-SDB	Destinatari totali
\$	FO	2	15	.	.	.	.	269
	OC	9	1	11	89	31	12	3582
	SC	23	17	25	20	636	10	16696
	IU	1	5	2	.	47	9	27
	FP	7	2	5	1	117	.	2276
	CP	1	.	5	2	35	.	85
	OV	4	5	3	.	.	.	75
	PM	10	10	14	175	385	48	69000
	EM	9	2	14	7	97	4	3008
	CS	2	.	2	.	2	.	.
	SI	3	3	2	.	.	.	.
	FS	15	.	15	.	.	.	.
	Totale	86	60	98	264	1338	83	95018

a. Nazione = Angola

**Population:** 30,355,880 (July 2017 est.) (July 2018 est.) *note:* Angola's national statistical agency projects the country's 2017 population to be 28.4 million country comparison to the world: 45 **Nationality:** noun: Angolan(s) adjective: Angolan **Ethnic groups:** Ovimbundu 37%, Kimbundu 25%, Bakongo 13%, mestico (mixed European and native African) 2%, European 1%, other 22% **Languages:** Portuguese 71.2% (official), Umbundu 23%, Kikongo 8.2%, Kimbundu 7.8%, Chokwe 6.5%, Nhaneca 3.4%, Nganguela 3.1%, Fiote 2.4%, Kwanhama 2.3%, Muhumbi 2.1%, Luvale 1%, other 3.6% (2014 est.) *note:* most widely spoken languages; shares sum to more than 100% because some respondents gave more than one answer on the census **Religions:** Roman Catholic 41.1%, Protestant 38.1%, other 8.6%, none 12.3% (2014 est.) (The CIA World Factbook 2019-2020. Skyhorse. Edizione del Kindle).

## Antille Olandesi (o Curacao)

Case: Curaçao (VEN)

### Centri, personale e destinatari distinti per settore nella nazione<sup>a</sup>

	Centri	SDB impegnati a tempo pieno	SDB impegnati a tempo parziale	Animatori	Membri della famiglia sales.	Laici non della famiglia sales.	Altri religiosi/e non-SDB	Destinatari totali
\$ OC	2	2	1	12	4	10		

FO: Formazione Salesiana; OC: Oratorio e Centro giovanile; SC: Scuola; IU: IUS (Istituzioni Universitarie Salesiane); FP: Formazione Professionale; CP: Convitti e Pensionati; OV: Orientamento vocazionale; PM: Parrocchie, missioni e chiese o santuari; EM: Assistenza a giovani emarginati; CS: Comunicazione Sociale; SI: Servizi speciali ispettoriali; FS: Famiglia Salesiana (cooperatori, exallievi, ADMA)

a. Nazione = Antille Olandesi

**Population:** 150,241 (July 2018 est.) country comparison to the world: 188 **Nationality:** noun: Curacaoan adjective: Curacaoan; Dutch **Ethnic groups:** Curacaoan 75.4%, Dutch 6%, Dominican 3.6%, Colombian 3%, Bonairean, Sint Eustatian, Saban 1.5%, Haitian 1.2%, Surinamese 1.2%, Venezuelan 1.1%, Aruban 1.1%, other 5%, unspecified 0.9% (2011 est.) **Languages:** Papiamentu (official) (a creole language language that is a mixture of Portuguese, Spanish, Dutch, English, and, to a lesser extent, French, as well as elements of African languages and the language of the Arawak) 81.2%, Dutch (official) 8%, Spanish 4%, English (official) 2.9%, other 3.9% (2001 census) **Religions:** Roman Catholic 72.8%, Pentecostal 6.6%, Protestant 3.2%, Adventist 3%, Jehovah's Witness 2%, Evangelical 1.9%, other 3.8%, none 6%, unspecified 0.6% (2011 est.) (The CIA World Factbook 2019-2020. Skyhorse. Edizione del Kindle).

## Argentina

Case: Alta Gracia (ARN); Avellaneda (ARS); Bahía Blanca, Casa Emaús (ARS); » Enferm. Artémides Zatti (ARS); » La Piedad (ARS); Bariloche, Don Bosco (ARS); Bernal (ARS); Buenos Aires, Beato Zeffirino Namuncurà (ARS); » Boca, Colegio (ARS); » San Carlos (ARS); » San Francesco di Sales (ARS); Caleta Olivia (ARS); Chos Malal (ARS); Comodoro Rivadavia, Domingo Savio (ARS); Concepción del Uruguay (ARN); Córdoba, Casa Inspectorial (ARN); » Miguel Rúa (ARN); » Pio X (ARN); Curuzú Cuatiá (ARN); Del Valle (ARS); Don Bosco (ARS); Ferré (ARN); Fontana (ARN); Formosa (ARN); General Acha (ARS); Isidro Casanova (ARS); Junín de los Andes (ARS); La Plata, Sacro Cuore (ARS); La Rioja (ARN); Mar del Plata (ARS); Mendoza, Colegio Don Bosco (ARN); Misiones, San José (ARN); Neuquén, Don Bosco (ARS); Posadas (ARN); Puerto Deseado (ARS); Río Grande, Parrocchia (ARS); Rodeo del Medio (ARN); Rosario, San Domenico Savio (ARN); » San José (ARN); Salta, Colegio Salesiano (ARN); San Ambrosio (ARN); San Isidro, Juan Fernández (ARS); San Juan (ARN); San Justo, Teologato (ARS); San Nicolás de los Arroyos (ARN); Santa Fe (ARN); Santiago del Estero (ARN); Trelew, N. S. de la Paz (ARS); Tucumán, Tulio (ARN); Ushuaia (ARS); Victorica (ARS); Viedma (ARS); Vignaud (ARN); Villa Regina (ARS); Zapala (ARS); Zárate (ARS)

### Centri, personale e destinatari distinti per settore nella nazione<sup>a</sup>

	Centri	SDB impegnati a tempo pieno	SDB impegnati a tempo parziale	Animatori	Membri della famiglia sales.	Laici non della famiglia sales.	Altri religiosi/e non-SDB	Destinatari totali
\$ FO	7	43	.	.	.	.	.	216
OC	320	112	111	3473	134	461	28	36644
SC	223	47	299	.	334	10241	4	67709
IU	9	.	16	.	53	754	20	3932
FP	41	4	35	.	84	1248	.	11158
CP	11	24	7	.	23	324	1	1103
OV	21	61	8	.	1	8	9	33
PM	82	120	68	429	172	712	23	129686
EM	30	35	9	268	12	207	8	1970
CS	9	.	10	.	15	71	1	.
SI	13	14	41	.	.	.	.	.
FS	95	8	173	.	.	.	.	.
Totale	861	468	777	4170	828	14026	94	252451

a. Nazione = Argentina

**Population:** 44,694,198 (July 2018 est.) country comparison to the world: 31 **Nationality:** noun: Argentine(s) adjective: Argentine **Ethnic groups:** European (mostly Spanish and Italian descent) and mestizo (mixed European and Amerindian ancestry) 97.2%, Amerindian 2.4%, African 0.4% (2010 est.) **Languages:** Spanish (official), Italian, English, German, French, indigenous (Mapudungun, Quechua) **Religions:** nominally Roman Catholic 92% (less than 20% practicing), Protestant 2%, Jewish 2%, other 4% (The CIA World Factbook 2019-2020. Skyhorse. Edizione del Kindle).

## Australia

**Case:** Ascot Vale; Brunswick; Chadstone; Clifton Hill; Engadine; Gawler; Glenorchy; Lysterfield; St Marys; Sunbury

### Centri, personale e destinatari distinti per settore nella nazione<sup>a</sup>

	Centri	SDB impegnati a tempo pieno	SDB impegnati a tempo parziale	Animatori	Membri della famiglia sales.	Laici non della famiglia sales.	Altri religiosi/e non-SDB	Destinatari totali
\$	FO	1	5	.	.	.	.	.
	OC	11	11	50	76	10	16	8
	SC	15	8	7	.	269	1	3725
	CP	1	1	.	.	3	.	40
	PM	6	8	9	5	.	.	.
	CS	1	.	2	.	2	.	.
	SI	5	8	4	.	.	.	.
	FS	2	.	4	.	.	.	.
	Totale	42	41	76	81	290	9	4365

FO: Formazione Salesiana; OC: Oratorio e Centro giovanile; SC: Scuola; IU: IUS (Istituzioni Universitarie Salesiane); FP: Formazione Professionale; CP: Convitti e Pensionati; OV: Orientamento vocazionale; PM: Parrocchie, missioni e chiese o santuari; EM: Assistenza a giovani emarginati; CS: Comunicazione Sociale; SI: Servizi speciali ispettoriali; FS: Famiglia Salesiana (cooperatori, exallievi, ADMA)

a. Nazione = Australia

**Population:** 23,470,145 (July 2018 est.) country comparison to the world: 56 **Nationality:** noun: Australian(s) adjective: Australian **Ethnic groups:** English 25.9%, Australian 25.4%, Irish 7.5%, Scottish 6.4%, Italian 3.3%, German 3.2%, Chinese 3.1%, Indian 1.4%, Greek 1.4%, Dutch 1.2%, other 15.8% (includes Australian aboriginal .5%), unspecified 5.4% (2011 est.) *note:* data represent self-identified ancestry, over a third of respondents reported two ancestries **Languages:** English 72.7%, Mandarin 2.5%, Arabic 1.4%, Cantonese 1.2%, Vietnamese 1.2%, Italian 1.2%, Greek 1%, other 14.8%, unspecified 6.5% (2016 est.) *note:* data represent language spoken at home **Religions:** Protestant 23.1% (Anglican 13.3%, Uniting Church 3.7%, Presbyterian and Reformed 2.3%, Baptist 1.5%, Pentecostal 1.1%, Lutheran .7%, other Protestant .5%), Roman Catholic 22.6%, other Christian 4.2%, Muslim 2.6%, Buddhist 2.4%, Orthodox 2.3% (Eastern Orthodox 2.1%, Oriental Orthodox .2%), Hindu 1.9%, other 1.3%, none 30.1%, unspecified 9.6% (2016 est.) (The CIA World Factbook 2019-2020. Skyhorse. Edizione del Kindle).

## Austria

**Case:** Amstetten; Fulpmes; Klagenfurt, St. Josef; Št. Primož, Slovensko Pastoralno Središče; Unterwaltersdorf; Wien, Provinzialat-Don Bosco-Haus; » Salesianum; » Stadlau

### Centri, personale e destinatari distinti per settore nella nazione<sup>a</sup>

	Centri	SDB impegnati a tempo pieno	SDB impegnati a tempo parziale	Animatori	Membri della famiglia sales.	Laici non della famiglia sales.	Altri religiosi/e non-SDB	Destinatari totali
\$	FO	.	.	.	.	.	.	.
	OC	5	.	5	52	5	13	2726
	SC	5	7	5	.	1	160	1277
	CP	3	3	4	.	33	.	471
	OV	1	1	2	.	.	.	3
	PM	7	14	1	8	14	.	29810
	CS	1	.	2	.	1	2	.
	SI	5	6	6	.	.	.	.
	FS	12	.	12	.	.	.	.
	Totale	39	31	37	60	7	222	34287

FO: Formazione Salesiana; OC: Oratorio e Centro giovanile; SC: Scuola; IU: IUS (Istituzioni Universitarie Salesiane); FP: Formazione Professionale; CP: Convitti e Pensionati; OV: Orientamento vocazionale; PM: Parrocchie, missioni e chiese o santuari; EM: Assistenza a giovani emarginati; CS: Comunicazione Sociale; SI: Servizi speciali ispettoriali; FS: Famiglia Salesiana (cooperatori, exallievi, ADMA)

a. Nazione = Austria

**Population:** 8,793,370 (July 2018 est.) country comparison to the world: 96 **Nationality:** noun: Austrian(s) adjective: Austrian **Ethnic groups:** Austrian 80.8%, German 2.6%, Bosnian and Herzegovinian 1.9%, Turkish 1.8%, Serbian 1.6%, Romanian 1.3%, other 10% (2018 est.) *note:* data represent population by country of birth **Languages:** German (official nationwide) 88.6%, Turkish 2.3%, Serbian 2.2%, Croatian (official in Burgenland) 1.6%, other (includes Slovene, official in southern Carinthia, and Hungarian, official in Burgenland) 5.3% (2001 est.) **Religions:** Catholic 73.8% (includes Roman Catholic 73.6%, other Catholic 0.2%), Protestant 4.9%, Muslim 4.2%, Orthodox 2.2%, other 0.8% (includes other Christian), none 12%, unspecified 2% (2001 est.) (The CIA World Factbook 2019-2020. Skyhorse. Edizione del Kindle).

## Azerbaijan

Case: Baku (SLK)

### Centri, personale e destinatari distinti per settore nella nazione<sup>a</sup>

	Centri	SDB impegnati a tempo pieno	SDB impegnati a tempo parziale	Animatori	Membri della famiglia sales.	Laici non della famiglia sales.	Altri religiosi/e non-SDB	Destinatari totali
\$	OC	3	4	4	20	4	9	.
	SC	1	1	1	.	.	25	400
	PM	2	3	3	.	.	4	.
	Totale	6	8	8	20	4	34	4

a. Nazione = Azerbaijan

**Population:** 10,046,516 (July 2018 est.) country comparison to the world: 90 **Nationality:** noun: Azerbaijani(s) adjective: Azerbaijani **Ethnic groups:** Azerbaijani 91.6%, Lezghin 2%, Russian 1.3%, Armenian 1.3%, Talysh 1.3%, other 2.4% (2009 est.) *note:* the separatist Nagorno-Karabakh region is populated almost entirely by ethnic Armenians **Languages:** Azerbaijani (Azeri) (official) 92.5%, Russian 1.4%, Armenian 1.4%, other 4.7% (2009 est.) **Religions:** Muslim 96.9% (predominantly Shia), Christian 3%, other <0.1, unaffiliated <0.1 (2010 est.) *note:* religious affiliation is still nominal in Azerbaijan; percentages for actual practicing adherents are much lower (The CIA World Factbook 2019-2020. Skyhorse. Edizione del Kindle).

## Bangladesh

Case: Lohkikul, Khanjanpur (INC); Utrail (INC)

### Centri, personale e destinatari distinti per settore nella nazione<sup>a</sup>

	Centri	SDB impegnati a tempo pieno	SDB impegnati a tempo parziale	Animatori	Membri della famiglia sales.	Laici non della famiglia sales.	Altri religiosi/e non-SDB	Destinatari totali
\$	FO	.	.	.	.	.	.	11
	OC	10	3	5	32	2	1	735
	SC	8	10	.	.	45	16	946
	CP	4	4	.	.	4	.	146
	OV	1	3	1	.	.	.	26
	PM	3	5	4	3	.	8	5200
	Totale	26	25	10	35	2	57	20

FO: Formazione Salesiana; OC: Oratorio e Centro giovanile; SC: Scuola; IU: IUS (Istituzioni Universitarie Salesiane); FP: Formazione Professionale; CP: Convitti e Pensionati; OV: Orientamento vocazionale; PM: Parrocchie, missioni e chiese o santuari; EM: Assistenza a giovani emarginati; CS: Comunicazione Sociale; SI: Servizi speciali ispettorali; FS: Famiglia Salesiana (cooperatori, exallievi, ADMA)

a. Nazione = Bangladesh

**Population:** 159,453,001 (July 2018 est.) country comparison to the world: 8 **Nationality:** noun: Bangladeshi(s) adjective: Bangladeshi **Ethnic groups:** Bengali at least 98%, indigenous ethnic groups 1.1% (2011 est.) *note:* Bangladesh's government recognizes 27 indigenous ethnic groups under the 2010 Cultural Institution for Small Anthropological Groups Act; other sources estimate there are about 75 ethnic groups; critics of the 2011 census claim that it underestimates the size of Bangladesh's ethnic population **Languages:** Bangla 98.8% (official, also known as Bengali), other 1.2% (2011 est.) **Religions:** Muslim 89.1%, Hindu 10%, other 0.9% (includes Buddhist, Christian) (2013 est.) (The CIA World Factbook 2019-2020. Skyhorse. Edizione del Kindle).

## Bielorussia (o Belarus)

Case: Baraulany (PLE); Dzyatlava (PLE); Minsk (PLE); Smarhon (PLE)

### Centri, personale e destinatari distinti per settore nella nazione<sup>a</sup>

	Centri	SDB impegnati a tempo pieno	SDB impegnati a tempo parziale	Animatori	Membri della famiglia sales.	Laici non della famiglia sales.	Altri religiosi/e non-SDB	Destinatari totali
\$	FO	.	.	.	.	.	.	4
	OC	3	3	5	25	7	10	120
	PM	5	5	2	10	10	10	5
	FS	2	1	1	.	.	.	.
	Totale	10	9	8	35	17	20	129

a. Nazione = Belarus



**Population:** 9,527,543 (July 2018 est.) country comparison to the world: 94 **Nationality:** noun: Belarusian(s) adjective: Belarusian **Ethnic groups:** Belarusian 83.7%, Russian 8.3%, Polish 3.1%, Ukrainian 1.7%, other 2.4%, unspecified 0.9% (2009 est.) **Languages:** Russian (official) 70.2%, Belarusian (official) 23.4%, other 3.1% (includes small Polish- and Ukrainian-speaking minorities), unspecified unspecified 3.3% (2009 est.) **Religions:** Orthodox 48.3%, Catholic 7.1%, other 3.5%, non-believers 41.1% (2011 est.) (The CIA World Factbook 2019-2020. Skyhorse. Edizione del Kindle).

## Belgio

**Case:** Boortmeerbeek (BEN); Brussel, Sint-Pieters-Woluwe (BEN); Bruxelles, Woluwe-Saint-Lambert (FRB); Gent, Sint-Denijs-Westrem (BEN); Grand-Halleux (FRB); Groot-Bijgaarden (BEN); Hechtel (BEN); Heverlee (BEN); Liège (FRB); Oostende (BEN); Oud-Heverlee (BEN)

### Centri, personale e destinatari distinti per settore nella nazione<sup>a</sup>

	Centri	SDB impegnati a tempo pieno	SDB impegnati a tempo parziale	Animatori	Membri della famiglia sales.	Laici non della famiglia sales.	Altri religiosi/e non-SDB	Destinatari totali	
\$	FO	.	1	.	.	.	.	4	
	OC	5	.	10	850	5	50	3660	
	SC	57	.	4	.	46	2962	17776	
	FP	3	.	.	.	2	95	485	
	CP	2	.	5	.	3	18	160	
	OV	2	.	3	.	.	.	.	
	PM	5	3	4	60	9	465	5	28080
	EM	22	.	2	.	.	407	.	409
	CS	4	1	2	.	.	5	1	.
	SI	4	3	10	.	.	.	.	.
	FS	17	.	13	.	.	.	.	.
	Totale	121	8	53	910	65	4002	6	50574

FO: Formazione Salesiana; OC: Oratorio e Centro giovanile; SC: Scuola; IU: IUS (Istituzioni Universitarie Salesiane); FP: Formazione Professionale; CP: Convitti e Pensionati; OV: Orientamento vocazionale; PM: Parrocchie, missioni e chiese o santuari; EM: Assistenza a giovani emarginati; CS: Comunicazione Sociale; SI: Servizi speciali ispettoriali; FS: Famiglia Salesiana (cooperatori, exallievi, ADMA)

a. Nazione = Belgio

**Population:** 11,570,762 (July 2018 est.) country comparison to the world: 77 **Nationality:** noun: Belgian(s) adjective: Belgian **Ethnic groups:** Belgian 75%, Italian 4.1%, Moroccan 3.7%, French 2.4%, Turkish 2%, Dutch 2%, other 12.8% (2011 est.) **Languages:** Dutch (official) 60%, French (official) 40%, German (official) less than 1% **Religions:** Roman Catholic 50%, Protestant and other Christian 2.5%, Muslim 5%, Jewish 0.4%, Buddhist 0.3%, atheist 9.2%, none 32.6% (2009 est.) (The CIA World Factbook 2019-2020. Skyhorse. Edizione del Kindle).

## Benin

**Case:** Cotonou, Djidjè (AFO); » Zogbo (AFO); Kandi (AFO); Parakou (AFO); Porto-Novo, Foun-Foun (AFO); » Tokpota (AFO)

### Centri, personale e destinatari distinti per settore nella nazione<sup>a</sup>

	Centri	SDB impegnati a tempo pieno	SDB impegnati a tempo parziale	Animatori	Membri della famiglia sales.	Laici non della famiglia sales.	Altri religiosi/e non-SDB	Destinatari totali	
\$	FO	3	5	.	.	.	.	32	
	OC	5	13	9	58	17	.	8	872
	SC	1	1	1	.	.	5	.	103
	FP	5	5	7	.	9	90	.	1425
	CP	2	2	5	.	1	2	.	85
	PM	4	10	3	18	145	831	30	18500
	EM	3	8	2	10	7	52	.	173
	FS	13	13	.	.	.	.	.	.
	Totale	36	57	27	86	179	980	38	21190

FO: Formazione Salesiana; OC: Oratorio e Centro giovanile; SC: Scuola; IU: IUS (Istituzioni Universitarie Salesiane); FP: Formazione Professionale; CP: Convitti e Pensionati; OV: Orientamento vocazionale; PM: Parrocchie, missioni e chiese o santuari; EM: Assistenza a giovani emarginati; CS: Comunicazione Sociale; SI: Servizi speciali ispettoriali; FS: Famiglia Salesiana (cooperatori, exallievi, ADMA)

a. Nazione = Benin

**Population:** 11,340,504 (July 2018 est.) *note:* estimates for this country explicitly take into account the effects of excess mortality due to AIDS; this can result in lower life expectancy, higher infant mortality, higher death rates, lower population growth rates, and changes in the distribution of population by age and sex than would otherwise be expected country comparison to the world: 79 **Nationality:** noun: Beninese (singular and plural) adjective: Beninese **Ethnic groups:** Fon and

related 38.4%, Adja and related 15.1%, Yoruba and related 12%, Bariba and related 9.6%, Fulani and related 8.6%, Ottamari and related 6.1%, Yoa-Lokpa and related 4.3%, Dendi and related 2.9%, other 0.9%, foreigner 1.9% (2013 est.) **Languages:** French (official), Fon and Yoruba (most common vernaculars in south), tribal languages (at least six major ones in north) **Religions:** Muslim 27.7%, Roman Catholic 25.5%, Protestant 13.5% (Celestial 6.7%, Methodist 3.4%, other Protestant 3.4%), Vodoun 11.6%, other Christian 9.5%, other traditional religions 2.6%, other 2.6%, none 5.8% (2013 est.) (The CIA World Factbook 2019-2020. Skyhorse. Edizione del Kindle).

## Bolivia

**Case:** Cochabamba, Casa Ispettoriale; » Fatima, Noviziato; » Fatima, Postnoviziato; » Fatima, Prenoviziato; » Independencia; » Kami; » Las Villas; » Quintanilla, Colegio Don Bosco; La Paz, Calacoto; » Ciudad, Colegio Don Bosco; » El Alto; » Escoma; » Pampahasi; Santa Cruz, Ciudad, Albergue M. Magone; » Ciudad, Colegio Don Bosco; » Ciudad, Hogar Don Bosco; » Montero, La Floresta; » Montero, Muyurina; » Portachuelo; » Sagrado Corazón; » San Carlos; Sucre, Don Bosco;

### Centri, personale e destinatari distinti per settore nella nazione<sup>a</sup>

	Centri	SDB impegnati a tempo pieno	SDB impegnati a tempo parziale	Animatori	Membri della famiglia sales.	Laici non della famiglia sales.	Altri religiosi/e non-SDB	Destinatari totali
\$	FO	.	1	.	.	.	.	8
	OC	27	15	22	292	16	48	8872
	SC	491	9	30	.	58	353	95414
	IU	1	1	3	.	.	.	7669
	FP	19	4	13	.	.	585	7250
	CP	1	.	2	.	.	1	30
	OV	1	6	1	.	.	.	5
	PM	23	26	50	112	60	103	24030
	EM	6	12	3	20	4	120	500
	CS	17	1	11	.	.	95	.
	SI	5	7	9	.	.	.	.
	FS	34	2	9	.	.	.	.
	Totale	625	84	153	424	138	1305	143778

FO: Formazione Salesiana; OC: Oratorio e Centro giovanile; SC: Scuola; IU: IUS (Istituzioni Universitarie Salesiane); FP: Formazione Professionale; CP: Convitti e Pensionati; OV: Orientamento vocazionale; PM: Parrocchie, missioni e chiese o santuari; EM: Assistenza a giovani emarginati; CS: Comunicazione Sociale; SI: Servizi speciali ispettoriali; FS: Famiglia Salesiana (cooperatori, exallievi, ADMA)

a. Nazione = Bolivia

**Population:** 11,306,341 (July 2018 est.) country comparison to the world: 80 **Nationality:** noun: Bolivian(s) adjective: Bolivian **Ethnic groups:** mestizo (mixed white and Amerindian ancestry) 68%, indigenous 20%, white 5%, cholo/chola 2%, black 1%, other 1%, unspecified 3%; 44% of respondents indicated feeling part of some indigenous group, predominantly Quechua or Aymara (2009 est.) *note:* results among surveys vary based on the wording of the ethnicity question and the available response choices; the 2001 national census did not provide "mestizo" as a response choice, resulting in a much higher proportion of respondents identifying themselves as belonging to one of the available indigenous ethnicity choices; the use of "mestizo" and "cholo" varies among response choices in surveys, with surveys using the terms interchangeably, providing one or the other as a response choice, or providing the two as separate response choices **Languages:** Spanish (official) 60.7%, Quechua (official) 21.2%, Aymara (official) 14.6%, foreign languages 2.4%, Guarani (official) 0.6%, other native languages 0.4%, none 0.1% (2001 est.) *note:* Bolivia's 2009 constitution designates Spanish and all indigenous languages as official; 36 indigenous languages are specified, including a few that are extinct **Religions:** Roman Catholic 76.8%, Evangelical and Pentecostal 8.1%, Protestant 7.9%, other 1.7%, none 5.5% (2012 est.) (The CIA World Factbook 2019-2020. Skyhorse. Edizione del Kindle).

## Bosnia Herzegovina

Case: Žepce (CRO)

### Centri, personale e destinatari distinti per settore nella nazione<sup>a</sup>

	Centri	SDB impegnati a tempo pieno	SDB impegnati a tempo parziale	Animatori	Membri della famiglia sales.	Laici non della famiglia sales.	Altri religiosi/e non-SDB	Destinatari totali
\$	FO	.	.	.	.	.	.	2
	OC	1	3	80	10	.	.	.
	SC	1	1	.	3	60	1	112
	FP	1	2	.	2	46	.	260
	FS	2	.	2	.	.	.	.
	Totale	5	6	2	80	106	1	374

FO: Formazione Salesiana; OC: Oratorio e Centro giovanile; SC: Scuola; IU: IUS (Istituzioni Universitarie Salesiane); FP: Formazione Professionale; CP: Convitti e Pensionati; OV: Orientamento vocazionale; PM: Parrocchie, missioni e chiese o santuari; EM: Assistenza a giovani emarginati; CS: Comunicazione Sociale; SI: Servizi speciali ispettoriali; FS: Famiglia Salesiana (cooperatori, exallievi, ADMA)

a. Nazione = Bosnia Herzegovina

**Population:** 3,849,891 (July 2018 est.) country comparison to the world: 128 **Nationality:** noun: Bosnian(s), Herzegovinian(s) adjective: Bosnian, Herzegovinian **Ethnic groups:** Bosniak 50.1%, Serb 30.8%, Croat 15.4%, other 2.7%, not declared/no answer 1% (2013 est.) *note:* the methodology remains disputed and Republika Srpska authorities refuse to recognize the results; Bosniak has replaced Muslim as an ethnic term in part to avoid confusion with the religious term Muslim—an adherent of Islam **Languages:** Bosnian (official) 52.9%, Serbian (official) 30.8%, Croatian (official) 14.6%, other 1.6%, no answer 0.2% (2013 est.) **Religions:** Muslim 50.7%, Orthodox 30.7%, Roman Catholic 15.2%, atheist 0.8%, agnostic 0.3%, other 1.2%, undeclared/no answer 1.1% (2013 est.) (The CIA World Factbook 2019-2020. Skyhorse. Edizione del Kindle).

## Brasile

**Case:** Americana (BSP); Ananindeua (BMA); Aracaju (BRE); Araçatuba (BCG); Araras (BSP); Araxá (BBH); Areia Branca (BRE); Barbacena, Centro Formazione (BBH); Barra do Garças (BCG); Belém, Sacramento (BMA); Belo Horizonte, Casa Ispettorale (BBH); » Colégio (BBH); Brasília, Colégio Dom Bosco (BBH); » São Domingos Savio (BBH); Cáceres (BCG); Caetés (BRE); Campinas, Maria Ausiliatrice (BSP); » San Giovanni Bosco (BSP); Campo Grande, Dom Bosco (BCG); » Paulo VI (BCG); » São José (BCG); » São Vicente (BCG); » UCDB (BCG); Campos (BBH); Carpina (BRE); Corumbá, Beato Zeferino Namuncurá (BCG); Coxipó da Ponte (BCG); Cruzeiro (BSP); Cuiabá, São Gonçalo (BCG); Curitiba, Istituto (BPA); » Noviziato (BPA); Dourados, Indápolis (BCG); Fortaleza, Dom Bosco (BRE); Goiânia, Colégio (BBH); Guarapuava (BPA); Guarujá (BSP); Iauareté (BMA); Itajaí, Colégio (BPA); Jaboaão, Colônia (BRE); Ji-Paraná (BMA); João Pessoa (BRE); Joinville (BPA); Juazeiro do Norte (BRE); Lins (BCG); Lorena, San Giuseppe (BSP); Manaus, Aleixo (BMA); » Dom Bosco (BMA); » Domingos Savio (BMA); Manicoré (BMA); Massaranduba (BPA); Matriz de Camaragibe (BRE); Maturacá (BMA); Natal (BRE); Natal, Gramoré (BRE); Niterói (BBH); Nova Xavantina (BCG); Palmas (BBH); Pará de Minas (BBH); Pindamonhangaba (BSP); Piracicaba, Dom Bosco (BSP); Ponta Grossa (BPA); Porto Alegre, Casa Ispettorale (BPA); Porto Velho (BMA); Porto Velho, Dom Bosco (BMA); Primavera do Leste (BCG); Recife, Bonghi (BRE); » Casa Ispettorale (BRE); » Sacro Cuore (BRE); Resende (BBH); Rio de Janeiro, Jacarezinho (BBH); » Rocha Miranda (BBH); Rio Grande (BPA); Rondópolis (BCG); Salvador (BRE); Sangradouro (BCG); Santa Isabel (BMA); Santa Rosa (BPA); São Carlos (BSP); São Gabriel da Cacheira (BMA); São João del Rei (BBH); São José dos Campos (BSP); São Marcos (BCG); São Paulo, Bom Retiro (BSP); » Campos Elisios (BSP); » Itaquera (BSP); » Jardim Nordeste (BSP); » Lapa (BSP); » Santa Teresa (BSP); Silvânia (BBH); Sorocaba (BSP); Três Lagoas (BCG); Viamão (BPA); Vitória (BBH)

### Centri, personale e destinatari distinti per settore nella nazione<sup>a</sup>

	Centri	SDB impegnati a tempo pieno	SDB impegnati a tempo parziale	Animatori	Membri della famiglia sales.	Laici non della famiglia sales.	Altri religiosi/e non-SDB	Destinatari totali
\$	FO	9	50	.	.	.	.	516
	OC	93	85	117	629	511	925	9
	SC	160	240	122	.	29	2493	17
	IU	10	17	14	.	45	1188	5
	FP	42	49	41	.	93	1035	2
	OV	43	58	33	.	32	43	1
	PM	83	74	170	1173	2451	4063	95
	EM	42	9	42	193	97	891	39
	CS	23	10	20	.	23	103	.
	SI	34	60	64	.	.	.	.
	FS	189	31	139	.	.	.	.
	Totale	728	683	762	1995	3281	10741	181

FO: Formazione Salesiana; OC: Oratorio e Centro giovanile; SC: Scuola; IU: IUS (Istituzioni Universitarie Salesiane); FP: Formazione Professionale; CP: Convitti e Pensionati; OV: Orientamento vocazionale; PM: Parrocchie, missioni e chiese o santuari; EM: Assistenza a giovani emarginati; CS: Comunicazione Sociale; SI: Servizi speciali ispettoriali; FS: Famiglia Salesiana (cooperatori, exallievi, ADMA)

a. Nazione = Brasile

**Population:** 208,846,892 (July 2018 est.) country comparison to the world: 5 **Nationality:** noun: Brazilian(s) adjective: Brazilian **Ethnic groups:** white 47.7%, mulatto (mixed white and black) 43.1%, black 7.6%, Asian 1.1%, indigenous 0.4% (2010 est.) **Languages:** Portuguese (official and most widely spoken language) *note:* less common languages include Spanish (border areas and schools), German, Italian, Japanese, English, and a large number of minor Amerindian languages **Religions:** Roman Catholic 64.6%, other Catholic 0.4%, Protestant 22.2% (includes Adventist 6.5%, Assembly of God 2.0%, Christian Congregation of Brazil 1.2%, Universal Kingdom of God 1.0%, other Protestant 11.5%), other Christian 0.7%, Spiritist 2.2%, other 1.4%, none 8%, unspecified 0.4% (2010 est.) (The CIA World Factbook 2019-2020. Skyhorse. Edizione del Kindle).

## Bulgaria

**Case:** Kazanlak (CEP)

### Centri, personale e destinatari distinti per settore nella nazione<sup>a</sup>

	Centri	SDB impegnati a tempo pieno	SDB impegnati a tempo parziale	Animatori	Membri della famiglia sales.	Laici non della famiglia sales.	Altri religiosi/e non-SDB	Destinatari totali
\$ CP	1	.	.	.	.	.	.	3
PM	2	2	3	20	.	20	.	100
EM	1	2	3	4	.	5	1	200
Totale	4	4	6	24	.	25	1	303

a. Nazione = Bulgaria

**Population:** 7,057,504 (July 2018 est.) country comparison to the world: 104 **Nationality:** noun: Bulgarian(s) adjective: Bulgarian **Ethnic groups:** Bulgarian 76.9%, Turkish 8%, Romani 4.4%, other 0.7% (including Russian, Armenian, and Vlach), other (unknown) 10% (2011 est.) *note:* Romani populations are usually underestimated underestimated in official statistics and may represent 9–11% of Bulgaria's population **Languages:** Bulgarian (official) 76.8%, Turkish 8.2%, Romani 3.8%, other 0.7%, unspecified 10.5% (2011 est.) **Religions:** Eastern Orthodox 59.4%, Muslim 7.8%, other (including Catholic, Protestant, Armenian Apostolic Orthodox, and Jewish) 1.7%, none 3.7%, unspecified 27.4% (2011 est.) (The CIA World Factbook 2019-2020. Skyhorse. Edizione del Kindle).

## Burkina Faso

**Case:** Bobo, Dioulaso (AFO); Ouagadougou (AFO)

### Centri, personale e destinatari distinti per settore nella nazione<sup>a</sup>

	Centri	SDB impegnati a tempo pieno	SDB impegnati a tempo parziale	Animatori	Membri della famiglia sales.	Laici non della famiglia sales.	Altri religiosi/e non-SDB	Destinatari totali
\$ FO	3	.	.	.	.	.	.	3
OC	1	2	2	10	5	.	.	528
SC	1	1	.	.	1	4	.	103
FP	2	3	2	.	1	9	1	720
CP	1	1	3	.	2	1	.	30
PM	1	3	1	5	1	1	.	4000
FS	5	5	.	.	.	.	.	.
Totale	14	15	8	15	10	15	1	5384

FO: Formazione Salesiana; OC: Oratorio e Centro giovanile; SC: Scuola; IU: IUS (Istituzioni Universitarie Salesiane); FP: Formazione Professionale; CP: Convitti e Pensionati; OV: Orientamento vocazionale; PM: Parrocchie, missioni e chiese o santuari; EM: Assistenza a giovani emarginati; CS: Comunicazione Sociale; SI: Servizi speciali ispettoriali; FS: Famiglia Salesiana (cooperatori, exallievi, ADMA)

a. Nazione = Burkina Faso

**Population:** 19,742,715 (July 2018 est.) *note:* estimates for this country explicitly take into account the effects of excess mortality due to AIDS; this can result in lower life expectancy, higher infant mortality, higher death rates, lower population growth rates, and changes in the distribution of population by age and sex than would otherwise be expected country comparison to the world: 61 **Nationality:** noun: Burkinabe (singular and plural) adjective: Burkinabe **Ethnic groups:** Mossi 52%, Fulani 8.4%, Gurma 7%, Bobo 4.9%, Gurunsi 4.6%, Senufo 4.5%, Bissa 3.7%, Lobi 2.4%, Dagara 2.4%, Tuareg/Bella 1.9%, Dioula 0.8%, unspecified/no answer 0.3%, other 7.2% (2010 est.) **Languages:** French (official), French native African languages belonging to Sudanic family spoken by 90% of the population **Religions:** Muslim 61.5%, Roman Catholic 23.3%, traditional/animist 7.8%, Protestant 6.5%, other/no answer 0.2%, none 0.7% (2010 est.) (The CIA World Factbook 2019-2020. Skyhorse. Edizione del Kindle).

## Burundi

Case: Bujumbura, Buterere (AGL); Ngozi, Burengo (AGL); Rukago (AGL)

### Centri, personale e destinatari distinti per settore nella nazione<sup>a</sup>

	Centri	SDB impegnati a tempo pieno	SDB impegnati a tempo parziale	Animatori	Membri della famiglia sales.	Laici non della famiglia sales.	Altri religiosi/e non-SDB	Destinatari totali
\$	FO	.	.	.	.	.	.	.
	OC	4	.	7	.	3	2	.
	FP	.	.	.	.	.	.	.
	CP	.	.	.	.	.	.	.
	PM	3	4	6	.	.	.	13000
	CS	2	2	4	.	4	10	.
	FS	3	.	3	.	.	.	.
	Totale	12	6	20	.	7	2	10

FO: Formazione Salesiana; OC: Oratorio e Centro giovanile; SC: Scuola; IU: IUS (Istituzioni Universitarie Salesiane); FP: Formazione Professionale; CP: Convitti e Pensionati; OV: Orientamento vocazionale; PM: Parrocchie, missioni e chiese o santuari; EM: Assistenza a giovani emarginati; CS: Comunicazione Sociale; SI: Servizi speciali ispettoriali; FS: Famiglia Salesiana (cooperatori, exallievi, ADMA)  
a. Nazione = Burundi

**Population:** 11,844,520 (July 2018 est.) *note:* estimates for this country explicitly take into account the effects of excess mortality due to AIDS; this can result in lower life expectancy, higher infant mortality, higher death rates, lower population growth rates, and changes in the distribution of population by age and sex than would otherwise be expected country comparison to the world: 76 **Nationality:** noun: Burundian(s) adjective: Burundian **Ethnic groups:** Hutu 85%, Tutsi 14%, Twa (Pygmy) 1%, Europeans 3,000, South Asians 2,000 **Languages:** Kirundi 29.7% (official), Kirundi and other language 9.1%, French (official); French and other language 0.3%, Swahili; Swahili and other language 0.2% (along Lake Tanganyika and in the Bujumbura area), English (official); English and other language 0.06%, more than 2 languages 3.7%, unspecified 56.9% (2008 est.) *note:* data represent language read and written by people 10 years of age or older; spoken Kirundi is nearly universal **Religions:** Roman Catholic 62.1%, Protestant 23.9% (includes Adventist 2.3% and other Protestant 21.6%), Muslim 2.5%, other 3.6%, unspecified 7.9% (2008 est.) (The CIA World Factbook 2019-2020. Skyhorse. Edizione del Kindle).

## Cambogia

Case: Phnom Penh (THA); Poipet (THA); Sihanoukville (THA)

### Centri, personale e destinatari distinti per settore nella nazione<sup>a</sup>

	Centri	SDB impegnati a tempo pieno	SDB impegnati a tempo parziale	Animatori	Membri della famiglia sales.	Laici non della famiglia sales.	Altri religiosi/e non-SDB	Destinatari totali
\$	FO	.	.	.	.	.	.	4
	OC	2	5	.	.	.	.	364
	SC	10	20	.	.	.	1	1806
	FP	4	.	.	.	.	.	1405
	CP	3	3	.	.	.	.	388
	OV	1	1	.	.	.	.	10
	FS	2	2	.	.	.	.	.
	Totale	22	31	.	.	.	1	3977

FO: Formazione Salesiana; OC: Oratorio e Centro giovanile; SC: Scuola; IU: IUS (Istituzioni Universitarie Salesiane); FP: Formazione Professionale; CP: Convitti e Pensionati; OV: Orientamento vocazionale; PM: Parrocchie, missioni e chiese o santuari; EM: Assistenza a giovani emarginati; CS: Comunicazione Sociale; SI: Servizi speciali ispettoriali; FS: Famiglia Salesiana (cooperatori, exallievi, ADMA)  
a. Nazione = Cambogia

**Population:** 16,449,519 (July 2018 est.) country comparison to the world: 69 **Nationality:** noun: Cambodian(s) adjective: Cambodian **Ethnic groups:** Khmer 97.6%, Cham 1.2%, Chinese 0.1%, Vietnamese 0.1%, other 0.9% (2013 est.) **Languages:** Khmer (official) 96.3%, other 3.7% (2008 est.) **Religions:** Buddhist (official) 96.9%, Muslim 1.9%, Christian 0.4%, other 0.8% (2008 est.) (The CIA World Factbook 2019-2020. Skyhorse. Edizione del Kindle).

## Camerun

**Case:** Ebolowa, Don Bosco (ATE); Yaoundé, Mimboman (ATE); » Sede Visitatoria (ATE); » Teologato (ATE)

### Centri, personale e destinatari distinti per settore nella nazione<sup>a</sup>

	Centri	SDB impegnati a tempo pieno	SDB impegnati a tempo parziale	Animatori	Membri della famiglia sales.	Laici non della famiglia sales.	Altri religiosi/e non-SDB	Destinatari totali
\$	OC	2	2	8	18	6	.	1294
	FP	1	1	3	.	3	25	375
	CP	1	2	5	.	.	3	25
	OV	1	1	1	.	.	.	2
	PM	1	1	4	22	6	16	2010
	CS	2	2	2	.	.	20	.
	SI	2	5	8	.	.	.	.
	Totale	10	14	31	40	15	15	3706

a. Nazione = Camerun

**Population:** 25,640,965 (July 2018 est.) *note:* estimates for this country explicitly take into account the effects of excess mortality due to AIDS; this can result in lower life expectancy, higher infant mortality, higher death rates, lower population growth rates, and changes in the distribution of population by age and sex than would otherwise be expected country comparison to the world: 53 **Nationality:** noun: Cameroonian(s) adjective: Cameroonian **Ethnic groups:** Cameroon Highlanders 31%, Equatorial Bantu 19%, Kirdi 11%, Fulani 10%, Northwestern Bantu 8%, Eastern Nigritic 7%, other African 13%, non-African less than 1% **Languages:** 24 major African language groups, English (official), French (official) **Religions:** Roman Catholic 38.4%, Protestant 26.3%, other Christian 4.5%, Muslim 20.9%, animist 5.6%, other 1%, non-believer 3.2%(2005 est.) (The CIA World Factbook 2019-2020. Skyhorse. Edizione del Kindle).

## Canada

**Case:** Edmonton, Salesian Residence (SUE); Etobicoke (SUE); Montreal, M. Auxiliatrice (SUE); Sherbrooke (SUE); Surrey (SUE)

### Centri, personale e destinatari distinti per settore nella nazione<sup>a</sup>

	Centri	SDB impegnati a tempo pieno	SDB impegnati a tempo parziale	Animatori	Membri della famiglia sales.	Laici non della famiglia sales.	Altri religiosi/e non-SDB	Destinatari totali
\$	OC	1	2	.	.	55	.	.
	SC	1	1	2	.	61	.	693
	PM	3	10	2	.	9	.	6378
	CS	.	.	1	.	.	.	.
	SI	1	1	.	.	.	.	.
	FS	6	.	6	.	.	.	.
	Totale	12	14	11	.	125	.	7071

FO: Formazione Salesiana; OC: Oratorio e Centro giovanile; SC: Scuola; IU: IUS (Istituzioni Universitarie Salesiane); FP: Formazione Professionale; CP: Convitti e Pensionati; OV: Orientamento vocazionale; PM: Parrocchie, missioni e chiese o santuari; EM: Assistenza a giovani emarginati; CS: Comunicazione Sociale; SI: Servizi speciali ispettorali; FS: Famiglia Salesiana (cooperatori, exallievi, ADMA)

a. Nazione = Canada

**Population:** 35,881,659 (July 2018 est.) country comparison to the world: 38 **Nationality:** noun: Canadian(s) adjective: Canadian **Ethnic groups:** Canadian 32.3%, English 18.3%, Scottish 13.9%, French 13.6%, Irish 13.4%, German 9.6%, Chinese 5.1%, Italian 4.6%, North American Indian 4.4%, East Indian 4%, other 51.6% (2016 est.) *note:* percentages add up to more than 100% because respondents were able to identify more than one ethnic origin **Languages:** English (official) 58.7%, French (official) 22%, Punjabi 1.4%, Italian 1.3%, Spanish 1.3%, German 1.3%, Cantonese 1.2%, Tagalog 1.2%, Arabic 1.1%, other 10.5% (2011 est.) **Religions:** Catholic 39% (includes Roman Catholic 38.8%, other Catholic .2%), Protestant 20.3% (includes United Church 6.1%, Anglican 5%, Baptist 1.9%, Lutheran 1.5%, Pentecostal 1.5%, Presbyterian 1.4%, other Protestant 2.9%), Orthodox 1.6%, other Christian 6.3%, Muslim 3.2%, Hindu 1.5%, Sikh 1.4%, Buddhist 1.1%, Jewish 1%, other 0.6%, none 23.9% (2011 est.) (The CIA World Factbook 2019-2020. Skyhorse. Edizione del Kindle).



## Capo Verde

Case: São Vicente, Escola (POR)

### Centri, personale e destinatari distinti per settore nella nazione<sup>a</sup>

	Centri	SDB impegnati a tempo pieno	SDB impegnati a tempo parziale	Animatori	Membri della famiglia sales.	Laici non della famiglia sales.	Altri religiosi/e non-SDB	Destinatari totali
\$	OC	2	.	5	4	3	5	263
	SC	3	4	12	.	3	91	1455
	SI	1	.	2	.	.	.	.
	FS	3	.	3	.	.	.	.
	Totale	9	4	22	4	6	96	1718

FO: Formazione Salesiana; OC: Oratorio e Centro giovanile; SC: Scuola; IU: IUS (Istituzioni Universitarie Salesiane); FP: Formazione Professionale; CP: Convitti e Pensionati; OV: Orientamento vocazionale; PM: Parrocchie, missioni e chiese o santuari; EM: Assistenza a giovani emarginati; CS: Comunicazione Sociale; SI: Servizi speciali ispettorali; FS: Famiglia Salesiana (cooperatori, exallievi, ADMA)

a. Nazione = Capo Verde

**Population:** 568,373 (July 2018 est.) country comparison to the world: 173 **Nationality:** noun: Cabo Verdean(s) adjective: Cabo Verdean **Ethnic groups:** Creole (mulatto) 71%, African 28%, European 1% **Languages:** Portuguese (official), Crioulo (a blend of Portuguese and West African words) **Religions:** Roman Catholic 77.3%, Protestant 4.6% (includes Church of the Nazarene 1.7%, Adventist 1.5%, Assembly of God 0.9%, Universal Kingdom of God 0.4%, and God and Love 0.1%), other Christian 3.4% (includes Christian Rationalism 1.9%, Jehovah's Witness 1%, and New Apostolic 0.5%), Muslim 1.8%, other 1.3%, none 10.8%, unspecified 0.7% (2010 est.) (The CIA World Factbook 2019-2020. Skyhorse. Edizione del Kindle).

## Repubblica Centrafricana (Central African Republic)

Case: Bangui, Damala (ATE); » Galabadja (ATE)

### Centri, personale e destinatari distinti per settore nella nazione<sup>a</sup>

	Centri	SDB impegnati a tempo pieno	SDB impegnati a tempo parziale	Animatori	Membri della famiglia sales.	Laici non della famiglia sales.	Altri religiosi/e non-SDB	Destinatari totali
\$	OC	4	4	10	31	4	1	4017
	SC	1	1	3	.	2	2	407
	FP	1	1	3	.	2	14	403
	CP	1	2	3	.	.	2	24
	OV	2	2	3	.	.	.	4
	PM	1	1	2	31	8	14	2001
	EM	1	.	2	1	8	8	3210
	Totale	11	11	26	63	17	48	10066

FO: Formazione Salesiana; OC: Oratorio e Centro giovanile; SC: Scuola; IU: IUS (Istituzioni Universitarie Salesiane); FP: Formazione Professionale; CP: Convitti e Pensionati; OV: Orientamento vocazionale; PM: Parrocchie, missioni e chiese o santuari; EM: Assistenza a giovani emarginati; CS: Comunicazione Sociale; SI: Servizi speciali ispettorali; FS: Famiglia Salesiana (cooperatori, exallievi, ADMA)

a. Nazione = Central African Republic

**Population:** 5,745,062 (July 2018 est.) *note:* estimates for this country explicitly take into account the effects of excess mortality due to AIDS; this can result in lower life expectancy, higher infant mortality, higher death rates, lower population growth rates, and changes in the distribution of population by age and sex than would otherwise be expected country comparison to the world: 116 **Nationality:** noun: Central African(s) adjective: Central African **Ethnic groups:** Baya 33%, Banda 27%, Mandjia 13%, Sara 10%, Mboum 7%, M'Baka 4%, Yakoma 4%, other 2% **Languages:** French (official), Sangho (lingua franca and national language), tribal languages **Religions:** indigenous beliefs 35%, Protestant 25%, Roman Catholic 25%, Muslim 15% *note:* animistic beliefs and practices strongly influence the Christian majority (The CIA World Factbook 2019-2020. Skyhorse. Edizione del Kindle).

## Ciad

Case: Doba (ATE); N'Djamena (ATE); Sarh (ATE)

### Centri, personale e destinatari distinti per settore nella nazione<sup>a</sup>

	Centri	SDB impegnati a tempo pieno	SDB impegnati a tempo parziale	Animatori	Membri della famiglia sales.	Laici non della famiglia sales.	Altri religiosi/e non-SDB	Destinatari totali
\$	OC	1	1	2	6	.	.	344
	SC	2	2	5	.	2	3	962
	OV	2	2	2	.	.	.	4
	PM	1	1	2	23	7	18	2555
	Totale	6	6	11	29	9	21	3865

FO: Formazione Salesiana; OC: Oratorio e Centro giovanile; SC: Scuola; IU: IUS (Istituzioni Universitarie Salesiane); FP: Formazione Professionale; CP: Convitti e Pensionati; OV: Orientamento vocazionale; PM: Parrocchie, missioni e chiese o santuari; EM: Assistenza a giovani emarginati; CS: Comunicazione Sociale; SI: Servizi speciali ispettoriali; FS: Famiglia Salesiana (cooperatori, exallievi, ADMA)

a. Nazione = Ciad

**Population:** 15,833,116 (July 2018 est.) country comparison to the world: 71 **Nationality:** noun: Chadian(s) adjective: Chadian **Ethnic groups:** Sara (Ngambaye/Sara/Madjingaye/Mbaye) 30.5%, Kanembu/Bornu/Buduma 9.8%, Arab 9.7%, Wadai/Maba/Masalit/Mimi 7%, Gorane 5.8%, Masa/Musseye/Musgum 4.9%, Bulala/Medogo/Kuka 3.7%, Marba/Lele/Mesme 3.5%, Mundang 2.7%, Bidiyo/Migaama/Kenga/Dangleat 2.5%, Dadjo/Kibet/Muro 2.4%, Tupuri/Kera 2%, Gabri/Kabalaye/Nanchere/Somrai 2%, Fulani/Fulbe/Bodore 1.8%, Karo/Zime/Peve 1.3%, Baguirmi/Barma 1.2%, Zaghawa/Bideyat/Kobe 1.1%, Tama/Assongori/Mararit 1.1%, Mesmedje/Massalat/Kadjakse 0.8%, other Chadian ethnicities 3.4%, Chadians of foreign ethnicities 0.9%, foreign nationals 0.3%, unspecified 1.7% (2014-15 est.) **Languages:** French (official), Arabic (official), Sara (in south), more than 120 different languages and dialects **Religions:** Muslim 52.1%, Protestant 23.9%, Roman Catholic 20%, animist 0.3%, other Christian 0.2%, none 2.8%, unspecified 0.7% (2014-15 est.) (The CIA World Factbook 2019-2020. Skyhorse. Edizione del Kindle).

## Cile

Case: Antofagasta; Calama; Concepción; Copiapó; Iquique; La Serena; Linares; Puerto Montt; Puerto Natales; Punta Arenas, Don Bosco; Santiago, Centro, La Gratiud National; » La Cisterna; » La Florida, Teologato; » Macul, Sagrada Familia; Talca, El Salvador; Valparaiso

### Centri, personale e destinatari distinti per settore nella nazione<sup>a</sup>

	Centri	SDB impegnati a tempo pieno	SDB impegnati a tempo parziale	Animatori	Membri della famiglia sales.	Laici non della famiglia sales.	Altri religiosi/e non-SDB	Destinatari totali
\$	FO	1	4	.	.	.	.	22
	OC	29	.	29	365	36	230	1932
	SC	48	14	43	.	16	1205	22390
	IU	1	2	.	.	2	1024	6892
	FP	16	28	32	.	30	308	7913
	CP	2	.	2	.	.	10	120
	OV	1	1	2	.	.	.	1
	PM	23	18	23	280	36	568	6020
	EM	.	.	.	.	.	.	.
	CS	4	.	5	.	.	191	.
	SI	7	6	19	.	.	.	.
	FS	74	.	23	.	.	.	.
	Totale	206	73	178	645	120	3536	45290

FO: Formazione Salesiana; OC: Oratorio e Centro giovanile; SC: Scuola; IU: IUS (Istituzioni Universitarie Salesiane); FP: Formazione Professionale; CP: Convitti e Pensionati; OV: Orientamento vocazionale; PM: Parrocchie, missioni e chiese o santuari; EM: Assistenza a giovani emarginati; CS: Comunicazione Sociale; SI: Servizi speciali ispettoriali; FS: Famiglia Salesiana (cooperatori, exallievi, ADMA)

a. Nazione = Cile

**Population:** 17,925,262 (July 2018 est.) country comparison to the world: 65 **Nationality:** noun: Chilean(s) adjective: Chilean **Ethnic groups:** white and non-indigenous 88.9%, Mapuche 9.1%, Aymara 0.7%, other indigenous groups 1% (includes Rapa Nui, Likan Antai, Quechua, Colla, Diaguita, Kawesqar, Yagan or Yamana), unspecified 0.3% (2012 est.) **Languages:** Spanish 99.5% (official), English 10.2%, indigenous 1% (includes Mapudungun, Aymara, Quechua, Rapa Nui), other 2.3%, unspecified 0.2% (2012 est.) *note:* shares sum to more than 100% because some respondents gave more than one answer on the census **Religions:** Roman Catholic 66.7%, Evangelical or Protestant 16.4%, Jehovah's Witness 1%, other 3.4%, none 11.5%, unspecified 1.1% (2012 est.) (The CIA World Factbook 2019-2020. Skyhorse. Edizione del Kindle).



## Cina

**Case:** Hong Kong, Aberdeen Technical School; » Cheug Chau Salesian House; » Ng Siu Mui Secondary School; » Salesian Missionary House; » Salesian School; » St. Anthony; » St. Louis; » Tang King Po School; Macau, Escola Luis Versiglia; » Istituto Salesiano; » Yuet Wah College

### Centri, personale e destinatari distinti per settore nella nazione<sup>a</sup>

	Centri	SDB impegnati a tempo pieno	SDB impegnati a tempo parziale	Animatori	Membri della famiglia sales.	Laici non della famiglia sales.	Altri religiosi/e non-SDB	Destinatari totali
\$ EM	60	4	3	3	6	27	59	4093
Totale	60	4	3	3	6	27	59	4093

FO: Formazione Salesiana; OC: Oratorio e Centro giovanile; SC: Scuola; IU: IUS (Istituzioni Universitarie Salesiane); FP: Formazione Professionale; CP: Convitti e Pensionati; OV: Orientamento vocazionale; PM: Parrocchie, missioni e chiese o santuari; EM: Assistenza a giovani emarginati; CS: Comunicazione Sociale; SI: Servizi speciali ispettoriali; FS: Famiglia Salesiana (cooperatori, exallievi, ADMA)

a. Nazione = Cina

**Population:** 1,384,688,986 (July 2018 est.) country comparison to the world: 1 **Nationality:** noun: Chinese (singular and plural) adjective: Chinese **Ethnic groups:** Han Chinese 91.6%, Zhuang 1.3%, other (includes Hui, Manchu, Uighur, Miao, Yi, Tujia, Tibetan, Mongol, Dong, Buyei, Yao, Bai, Korean, Hani, Li, Kazakh, Dai, and other nationalities) 7.1% (2010 est.) *note:* the Chinese Government officially recognizes 56 ethnic groups **Languages:** Standard Chinese or Mandarin (official; Putonghua, based on the Beijing dialect), Yue (Cantonese), Wu (Shanghainese), Minbei (Fuzhou), Minnan (Hokkien-Taiwanese), Xiang, Gan, Hakka dialects, minority languages (see Ethnic groups entry) *note:* Zhuang is official in Guangxi Zhuang, Yue is official in Guangdong, Mongolian is official in Nei Mongol, Uighur is official in Xinjiang Uygur, Kyrgyz is official in Xinjiang Uygur, and Tibetan is official in Xizang (Tibet) **Religions:** Buddhist 18.2%, Christian 5.1%, Muslim 1.8%, folk religion 21.9%, Hindu < 0.1%, Jewish < 0.1%, other 0.7% (includes Daoist (Taoist)), unaffiliated 52.2% (2010 est.) *note:* officially atheist (The CIA World Factbook 2019-2020. Skyhorse. Edizione del Kindle).

## Città del Vaticano

**Case:** Vaticano (RMG)

### Centri, personale e destinatari distinti per settore nella nazione<sup>a</sup>

	Centri	SDB impegnati a tempo pieno	SDB impegnati a tempo parziale	Animatori	Membri della famiglia sales.	Laici non della famiglia sales.	Altri religiosi/e non-SDB	Destinatari totali
\$ SS	1	4						
Totale	1	4						

SS: Servizi alla Santa Sede

a. Nazione = Vaticano

**Population:** 1,000 (2017 est.) country comparison to the world: 236 **Nationality:** noun: none adjective: none **Ethnic groups:** Italian, Swiss, Argentinian, and other nationalities from around the world (2017) **Languages:** Italian, Latin, French, various other languages **Religions:** Roman Catholic (The CIA World Factbook 2019-2020. Skyhorse. Edizione del Kindle).

## Colombia

**Case:** Agua de Dios (COB); Armenia, Quindío (COM); Barranquilla, Don Bosco (COM); Bogotá, Bosconia (COB); » Centro Don Bosco (COB); » Centro Juvenil (COB); » Colegio León XIII (COB); » Filosofi (COB); » Niño Jesús (COB); » Teologi (COB); Bucaramanga (COB); Cali, Centro de Capacitación (COM); » Instituto San Juan Bosco (COM); Cartagena (COM); Condoto (COM); Contratación (COB); Copacabana (COM); Cúcuta (COB); Dosquebradas (COM); Duitama (COB); Fusagasugá (COB); Granada, La Holanda (COB); » Parrocchia (COB); Ibagué, El Carmen (COM); La Ceja, Colegio (COM); » Noviziato (COM); Medellín, Casa Ispettorale (COM); » Ciudad Don Bosco (COM); » Colegio El Sufragio (COM); » Pedro Justo Berrío (COM); Mosquera (COB); Neiva (COB); Pasto (COM); Popayán (COM); Rionegro (COM); San Vicente del Caguán (COB); Tuluá (COM); Tunja (COB); Uribe (COB)

### Centri, personale e destinatari distinti per settore nella nazione<sup>a</sup>

	Centri	SDB impegnati a tempo pieno	SDB impegnati a tempo parziale	Animatori	Membri della famiglia sales.	Laici non della famiglia sales.	Altri religiosi/e non-SDB	Destinatari totali
\$	FO	2	14	.	.	.	.	53
	OC	11	7	11	39	15	19	1198
	SC	108	184	88	.	99	1867	35166
	FP	16	26	11	.	18	226	6130
	CP	3	9	6	.	11	20	380
	OV	1	5	.	.	.	6	4
	PM	28	36	30	88	199	298	3667
	EM	1	5	2	5	20	15	300
	CS	2	4	7	.	2	35	.
	SI	24	26	37	.	.	.	.
	FS	43	31	58	.	.	.	.
	Totale	239	347	250	132	364	2486	46898

FO: Formazione Salesiana; OC: Oratorio e Centro giovanile; SC: Scuola; IU: IUS (Istituzioni Universitarie Salesiane); FP: Formazione Professionale; CP: Convitti e Pensionati; OV: Orientamento vocazionale; PM: Parrocchie, missioni e chiese o santuari; EM: Assistenza a giovani emarginati; CS: Comunicazione Sociale; SI: Servizi speciali ispettorali; FS: Famiglia Salesiana (cooperatori, exallievi, ADMA)

a. Nazione = Colombia

**Population:** 48,168,996 (July 2018 est.) country comparison to the world: 30 **Nationality:** noun: Colombian(s) adjective: Colombian **Ethnic groups:** mestizo and white 84.2%, Afro-Colombian (includes mulatto, Raizal, and Palenquero) 10.4%, Amerindian 3.4%, Romani (2005 est.) **Languages:** Spanish (official) **Religions:** Roman Catholic 79%, Protestant 14% (includes Pentecostal 6%, mainline Protestant 2%, other 6%), other 2%, unspecified 5% (2014 est.) (The CIA World Factbook 2019-2020. Skyhorse. Edizione del Kindle).

## Repubblica del Congo-Brazzaville

**Case:** Brazzaville, Don Bosco (ACC); » St. Charles Lwanga (ACC); Pointe-Noire (ACC)

### Centri, personale e destinatari distinti per settore nella nazione<sup>a</sup>

	Centri	SDB impegnati a tempo pieno	SDB impegnati a tempo parziale	Animatori	Membri della famiglia sales.	Laici non della famiglia sales.	Altri religiosi/e non-SDB	Destinatari totali
\$	FO	1	6	.	.	.	.	55
	OC	9	10	22	146	39	316	5385
	SC	6	6	6	.	24	241	5111
	FP	2	4	.	.	17	35	1057
	OV	5	6	16	.	4	2	18
	PM	3	3	13	116	233	714	19500
	EM	4	3	2	6	10	38	732
	SI	5	6	16	.	.	.	.
	FS	8	7	6	.	.	.	.
	Totale	43	51	81	268	327	1346	31858

a. Nazione = Congo-Brazzaville

**Population:** 5,062,021 (July 2018 est.) *note:* estimates for this country explicitly take into account the effects of excess mortality due to AIDS; this can result in lower life expectancy, higher infant mortality, higher death rates, lower population growth rates, and changes in the distribution of population by age and sex than would otherwise be expected country comparison to the world: 122 **Nationality:** noun: Congolese (singular and plural) adjective: Congolese or Congo **Ethnic groups:** Kongo 40.5%, Teke 16.9%, Mbochi 13.1%, foreigner 8.2%, Sangha 5.6%, Mbere/Mbeti/Kele 4.4%, Punu 4.3%, Pygmy 1.6%, Oubanguiens 1.6%, Duma 1.5%, Makaa 1.3%, other and unspecified 1% (2014-15 est.) **Languages:** French (official), French Lingala and Monokutuba (lingua franca trade languages), many local languages and dialects (of which Kikongo is the most widespread) **Religions:** Roman Catholic 33.1%, Awakening Churches/Christian Revival 22.3%,

Protestant 19.9%, Salutiste 2.2%, Muslim 1.6%, Kimbanguiste 1.5%, other 8.1%, none 11.3% (2010 est.) (The CIA World Factbook 2019-2020. Skyhorse. Edizione del Kindle).

## Corea del Sud

**Case:** AMNAM-DONG, SEO-GU, BUSAN; Chuncheon, So Yang Ro; Daejeon, Jeong Rim Dong; Gwangju, Il Gok Dong; » Sin An Dong; Nae Ri; Seoul, Am Sa Dong; » Beato Filippo Rinaldi; » Casa Ispettoriale; » Dae Rim Dong; » Gu Ro Dong; » Sin Gil Dong; » Sin Wol Dong

### Centri, personale e destinatari distinti per settore nella nazione<sup>a</sup>

	Centri	SDB impegnati a tempo pieno	SDB impegnati a tempo parziale	Animatori	Membri della famiglia sales.	Laici non della famiglia sales.	Altri religiosi/e non-SDB	Destinatari totali
\$	FO	6	6	.	.	.	.	30
	OC	4	5	4	.	.	.	.
	SC	3	6	.	7	141	.	1257
	FP	1	4	.	.	.	.	.
	OV	3	3	3	.	.	.	51
	PM	1	4	.	1	20	5	4500
	EM	1	1	1	10	10	.	1840
	CS	2	2	2	1	4	.	.
	SI	4	16	1	.	.	.	.
	FS	28	1	20	.	.	.	.
	<b>Totale</b>	<b>53</b>	<b>48</b>	<b>31</b>	<b>10</b>	<b>175</b>	<b>5</b>	<b>7678</b>

FO: Formazione Salesiana; OC: Oratorio e Centro giovanile; SC: Scuola; IU: IUS (Istituzioni Universitarie Salesiane); FP: Formazione Professionale; CP: Convitti e Pensionati; OV: Orientamento vocazionale; PM: Parrocchie, missioni e chiese o santuari; EM: Assistenza a giovani emarginati; CS: Comunicazione Sociale; SI: Servizi speciali ispettoriali; FS: Famiglia Salesiana (cooperatori, exallievi, ADMA)

a. Nazione = Corea del Sud

**Population:** 51,418,097 (July 2018 est.) country comparison to the world: 27 **Nationality:** noun: Korean(s) adjective: Korean **Ethnic groups:** homogeneous **Languages:** Korean, English (widely taught in elementary, junior high, and high school) **Religions:** Protestant 19.7%, Buddhist 15.5%, Catholic 7.9%, none 56.9% (2015 est.) *note:* many people also carry on at least some Confucian traditions and practices (The CIA World Factbook 2019-2020. Skyhorse. Edizione del Kindle).

## Costa d'Avorio

**Case:** Abidjan (AFO); Duékoué (AFO); Korhogo (AFO)

### Centri, personale e destinatari distinti per settore nella nazione<sup>a</sup>

	Centri	SDB impegnati a tempo pieno	SDB impegnati a tempo parziale	Animatori	Membri della famiglia sales.	Laici non della famiglia sales.	Altri religiosi/e non-SDB	Destinatari totali
\$	FO	3	.	.	.	.	.	10
	OC	3	.	5	85	23	6	3580
	SC	2	5	3	.	36	11	867
	FP	1	4	2	1	8	.	220
	CP	2	2	6	1	4	.	93
	PM	3	10	10	35	150	10	10000
	EM	1	2	4	4	7	.	42
	FS	8	8	.	.	.	.	.
	<b>Totale</b>	<b>23</b>	<b>40</b>	<b>30</b>	<b>124</b>	<b>205</b>	<b>27</b>	<b>14812</b>

a. Nazione = Costa d'Avorio

**Population:** 26,260,582 (July 2018 est.) *note:* estimates for this country explicitly take into account the effects of excess mortality due to AIDS; this can result in lower life expectancy, higher infant mortality, higher death rates, lower population growth rates, and changes in the distribution of population by age and sex than would otherwise be expected country comparison to the world: 51 **Nationality:** noun: Ivoirian(s) adjective: Ivoirian **Ethnic groups:** Akan 28.8%, Voltaique or Gur 16.1%, Northern Mande 14.5%, Kru 8.5%, Southern Mande 6.9%, unspecified 0.9%, non-Ivoirian 42.3% (2014 est.) **Languages:** French (official), 60 native dialects of which Dioula is the most widely spoken **Religions:** Muslim 42.9%, Catholic 17.2%, Evangelical 11.8%, Methodist 1.7%, other Christian 3.2%, animist 3.6%, other religion 0.5%, none 19.1% (2014 est.) *note:* the majority of foreign migrant workers are Muslim (72.7%) and Christian (17.7%) (The CIA World Factbook 2019-2020. Skyhorse. Edizione del Kindle).

## Costa Rica

**Case:** Cartago (CAM); San Isidro, Centro Don Bosco (CAM); San José, Técnico (CAM)

### Centri, personale e destinatari distinti per settore nella nazione<sup>a</sup>

	Centri	SDB impegnati a tempo pieno	SDB impegnati a tempo parziale	Animatori	Membri della famiglia sales.	Laici non della famiglia sales.	Altri religiosi/e non-SDB	Destinatari totali
\$	OC	2	3	2	35	13	4	110
	SC	8	13	11	.	.	541	2561
	FP	1	.	.	.	.	9	83
	PM	4	5	4	14	17	130	40200
	FS	7	.	7	.	.	.	.
	Totale	22	21	24	49	30	684	42954

FO: Formazione Salesiana; OC: Oratorio e Centro giovanile; SC: Scuola; IU: IUS (Istituzioni Universitarie Salesiane); FP: Formazione Professionale; CP: Convitti e Pensionati; OV: Orientamento vocazionale; PM: Parrocchie, missioni e chiese o santuari; EM: Assistenza a giovani emarginati; CS: Comunicazione Sociale; SI: Servizi speciali ispettoriali; FS: Famiglia Salesiana (cooperatori, exallievi, ADMA)

a. Nazione = Costa Rica

**Population:** 4,987,142 (July 2018 est.) country comparison to the world: 123 **Nationality:** noun: Costa Rican(s) adjective: Costa Rican **Ethnic groups:** white or mestizo 83.6%, mulatto 6.7%, indigenous 2.4%, black of African descent 1.1%, other 1.1%, none 2.9%, unspecified 2.2% (2011 est.) **Languages:** Spanish (official), English **Religions:** Roman Catholic 71.8%, Evangelical and Pentecostal 12.3%, other Protestant 2.6%, Jehovah's Witness 0.5%, other 2.4%, none 10.4% (2016 est.) (The CIA World Factbook 2019-2020. Skyhorse. Edizione del Kindle).

## Croazia

**Case:** Beli Manastir; Rijeka, Marija Pomocnića; Split, Marija Pomocnica; Zadar, Arbanasi; Zagreb, Jarun; » Knežija, Parrocchia; » Knežija, Sede Ispettoriale; » Podsused; » Rudeš

### Centri, personale e destinatari distinti per settore nella nazione<sup>a</sup>

	Centri	SDB impegnati a tempo pieno	SDB impegnati a tempo parziale	Animatori	Membri della famiglia sales.	Laici non della famiglia sales.	Altri religiosi/e non-SDB	Destinatari totali
\$	FO	.	3	.	.	.	.	29
	OC	5	9	4	272	34	1	.
	SC	1	1	2	.	.	37	307
	CP	4	.	4	.	.	.	40
	OV	2	6	4	.	.	1	10
	PM	15	37	7	272	34	1	1392
	CS	2	1	4	.	.	9	.
	SI	4	3	10	.	.	.	.
	FS	10	.	9	.	.	.	.
	Totale	43	60	44	544	68	46	1778

FO: Formazione Salesiana; OC: Oratorio e Centro giovanile; SC: Scuola; IU: IUS (Istituzioni Universitarie Salesiane); FP: Formazione Professionale; CP: Convitti e Pensionati; OV: Orientamento vocazionale; PM: Parrocchie, missioni e chiese o santuari; EM: Assistenza a giovani emarginati; CS: Comunicazione Sociale; SI: Servizi speciali ispettoriali; FS: Famiglia Salesiana (cooperatori, exallievi, ADMA)

a. Nazione = Croazia

**Population:** 4,270,480 (July 2018 est.) country comparison to the world: 127 **Nationality:** noun: Croat(s), Croatian(s) adjective: Croatian *note:* the French designation of "Croate" to Croatian mercenaries in the 17th century eventually became "Cravate" and later came to be applied to the soldiers' scarves—the cravat; Croatia celebrates Cravat Day every 18 October **Ethnic groups:** Croat 90.4%, Serb 4.4%, other 4.4% (including Bosniak, Hungarian, Slovene, Czech, and Romani), unspecified 0.8% (2011 est.) **Languages:** Croatian (official) 95.6%, Serbian 1.2%, other 3% (including Hungarian, Czech, Slovak, and Albanian), unspecified 0.2% (2011 est.) **Religions:** Roman Catholic 86.3%, Orthodox 4.4%, Muslim 1.5%, other 1.5%, unspecified 2.5%, not religious or atheist 3.8% (2011 est.) (The CIA World Factbook 2019-2020. Skyhorse. Edizione del Kindle).

## Cuba

**Case:** Camagüey (ANT); Habana, Compostela (ANT); » Vibora (ANT); Santa Clara (ANT); Santiago de Cuba (ANT)

### Centri, personale e destinatari distinti per settore nella nazione<sup>a</sup>

	Centri	SDB impegnati a tempo pieno	SDB impegnati a tempo parziale	Animatori	Membri della famiglia sales.	Laici non della famiglia sales.	Altri religiosi/e non-SDB	Destinatari totali
\$	FO	.	.	.	.	.	.	1
	OV	1	1	.	.	.	.	3
	CS	2	.	2	.	3	4	.
	SI	1	1	.	.	.	.	.
	Totale	4	2	2	3	4	.	4

FO: Formazione Salesiana; OC: Oratorio e Centro giovanile; SC: Scuola; IU: IUS (Istituzioni Universitarie Salesiane); FP: Formazione Professionale; CP: Convitti e Pensionati; OV: Orientamento vocazionale; PM: Parrocchie, missioni e chiese o santuari; EM: Assistenza a giovani emarginati; CS: Comunicazione Sociale; SI: Servizi speciali ispettoriali; FS: Famiglia Salesiana (cooperatori, exallievi, ADMA)

a. Nazione = Cuba

**Population:** 11,116,396 (July 2018 est.) country comparison to the world: 82 **Nationality:** noun: Cuban(s) adjective: Cuban **Ethnic groups:** white 64.1%, mulatto or mixed 26.6%, black 9.3% (2012 est.) *note:* data represent racial self-identification from Cuba's 2012 national census **Languages:** Spanish (official) **Religions:** nominally Roman Catholic 85%, Protestant, Jehovah's Witnesses, Jewish, Santeria *note:* religious breakdown is that prior to CASTRO assuming power in 1959 (The CIA World Factbook 2019-2020. Skyhorse. Edizione del Kindle).

## Repubblica Democratica del Congo (Democratic Republic of Congo)

**Case:** Bukavu (AFC); Goma, I.T.I.G. (AFC); » Ngangi (AFC); Kansebula (AFC); Kasenga (AFC); Kinshasa, Kingabwa (ACC); » Le Gombe (ACC); » Lukunga (ACC); » Masina (ACC); » Masina, Sede della Visitatoria (ACC); Kipushya (AFC); Lubumbashi, Bakanja-Magone (AFC); » Carrefour (AFC); » Casa Ispettorale (AFC); » Cité des Jeunes (AFC); » Ferme Jacaranda (AFC); » Home Zanin (AFC); » Imara (AFC); » Procura Don Bosco (AFC); » Ruashi, Chem-Chem (AFC); » Ruashi, Maison des Jeunes (AFC); » Salama (AFC); » Studentato (AFC); » Tabacongo (AFC); Mbuji-Mayi (ACC); Mokambo (AFC); Sakania (AFC); Tshikapa (ACC); Uvira (AFC)

### Centri, personale e destinatari distinti per settore nella nazione<sup>a</sup>

	Centri	SDB impegnati a tempo pieno	SDB impegnati a tempo parziale	Animatori	Membri della famiglia sales.	Laici non della famiglia sales.	Altri religiosi/e non-SDB	Destinatari totali
\$	FO	5	45	.	.	.	.	332
	OC	31	20	78	454	102	600	31
	SC	66	78	58	.	167	1166	16
	IU	4	4	25	.	3	185	11
	FP	21	17	41	.	28	203	.
	CP	23	28	36	.	18	26	4
	OV	26	47	60	.	24	367	5
	PM	31	39	78	598	566	1816	90
	EM	43	71	42	120	54	368	17
	CS	11	7	51	.	30	154	7
	SI	17	35	71	.	.	.	.
	FS	45	12	33	.	.	.	.
	Totale	323	403	573	1172	992	4885	181

FO: Formazione Salesiana; OC: Oratorio e Centro giovanile; SC: Scuola; IU: IUS (Istituzioni Universitarie Salesiane); FP: Formazione Professionale; CP: Convitti e Pensionati; OV: Orientamento vocazionale; PM: Parrocchie, missioni e chiese o santuari; EM: Assistenza a giovani emarginati; CS: Comunicazione Sociale; SI: Servizi speciali ispettoriali; FS: Famiglia Salesiana (cooperatori, exallievi, ADMA)

a. Nazione = Democratic Republic of Congo

**Population:** 85,281,024 (July 2018 est.) *note:* estimates for this country explicitly take into account the effects of excess mortality due to AIDS; this can result in lower life expectancy, higher infant mortality, higher death rates, lower population growth rates, and changes in the distribution of population by age and sex than would otherwise be expected country comparison to the world: 16 **Nationality:** noun: Congolese (singular and plural) adjective: Congolese or Congo **Ethnic groups:** other and unspecified over 200 African ethnic groups of which the majority are Bantu; the four largest tribes—Mongo, Luba, Kongo (all Bantu), and the Mangbetu-Azande (Hamitic)—make up about 45% of the population **Languages:** French (official), Lingala (a lingua franca trade language), Kingwana (a dialect of Kiswahili or Swahili), Kikongo, Tshiluba **Religions:** Roman Catholic 50%, Protestant 20%, Kimbanguist 10%, Muslim 10%, other (includes syncretic sects and indigenous beliefs) 10% (The CIA World Factbook 2019-2020. Skyhorse. Edizione del Kindle).

## Ecuador

**Case:** Bomboiza; Cayambe; Cuenca, Santuario; » Yanuncay; Cumbayá, Lumbisi; Esmeraldas; Esmeraldas, Chicos de la Calle; Guayaquil, Casa Don Bosco; » Colón; » S. Domenico Savio; Macas, Don Bosco; Machala; Manta; Quito, Casa Ispettorale; » Chicos de la Calle; » Colegio Don Bosco; » CSFPA; » Postnoviziato; » Prenoviziato; » Técnico; Riobamba; Sevilla Don Bosco; Simiatug; Taisha; Wasakentsa; Yaupi

### Centri, personale e destinatari distinti per settore nella nazione<sup>a</sup>

	Centri	SDB impegnati a tempo pieno	SDB impegnati a tempo parziale	Animatori	Membri della famiglia sales.	Laici non della famiglia sales.	Altri religiosi/e non-SDB	Destinatari totali
\$	FO	2	9	.	.	.	.	68
	OC	80	19	15	1299	75	334	13105
	SC	64	38	82	.	99	1413	29610
	IU	1	3	3	.	12	230	25397
	FP	4	.	4	.	.	35	1468
	CP	5	5	8	.	4	21	274
	OV	2	8	.	.	.	4	8
	PM	22	34	25	337	158	1471	276737
	EM	38	12	6	.	12	265	11165
	CS	23	.	7	.	1	295	3
	SI	7	8	15	.	.	.	.
	FS	64	.	17	.	.	.	.
	Totale	312	136	182	1636	361	4064	357832

FO: Formazione Salesiana; OC: Oratorio e Centro giovanile; SC: Scuola; IU: IUS (Istituzioni Universitarie Salesiane); FP: Formazione Professionale; CP: Convitti e Pensionati; OV: Orientamento vocazionale; PM: Parrocchie, missioni e chiese o santuari; EM: Assistenza a giovani emarginati; CS: Comunicazione Sociale; SI: Servizi speciali ispettorali; FS: Famiglia Salesiana (cooperatori, exallievi, ADMA)

a. Nazione = Ecuador

**Population:** 16,498,502 (July 2018 est.) country comparison to the world: 68 **Nationality:** noun: Ecuadorian(s) adjective: Ecuadorian **Ethnic groups:** mestizo (mixed Amerindian and white) 71.9%, Montubio 7.4%, Amerindian 7%, white 6.1%, Afroecuadorian 4.3%, mulatto 1.9%, black 1%, other 0.4% (2010 est.) **Languages:** Spanish (Castilian) 93% (official), Quechua 4.1%, other indigenous 0.7%, foreign 2.2% (2010 est.) *note:* (Quechua and Shuar are official languages of intercultural relations; other indigenous languages are in official use by indigenous peoples in the areas they inhabit) **Religions:** Roman Catholic 74%, Evangelical 10.4%, Jehovah's Witness 1.2%, other 6.4% (includes Mormon Buddhist, Jewish, Spiritualist, Muslim, Hindu, indigenous religions, African American religions, Pentecostal), atheist 7.9%, agnostic 0.1% (2012 est.) *note:* data represent persons at least 16 years of age from five Ecuadorian cities (The CIA World Factbook 2019-2020. Skyhorse. Edizione del Kindle).

## Egitto

**Case:** Alessandria d'Egitto (MOR); Cairo, Rod El Farag (MOR); » Zeitun (MOR)

### Centri, personale e destinatari distinti per settore nella nazione<sup>a</sup>

	Centri	SDB impegnati a tempo pieno	SDB impegnati a tempo parziale	Animatori	Membri della famiglia sales.	Laici non della famiglia sales.	Altri religiosi/e non-SDB	Destinatari totali
\$	FO	1	.	.	.	.	.	.
	OC	3	5	3	135	6	2	1257
	SC	4	2	12	.	5	56	950
	FP	4	3	7	.	5	90	3451
	PM	1	1	3	15	1	.	50
	EM	2	2	2	25	1	.	1200
	CS	1	.	.	.	.	1	.
	SI	2	.	2	.	.	.	.
	FS	4	.	5	.	.	.	.
	Totale	22	13	34	175	18	149	6908

a. Nazione = Egitto

**Population:** 99,413,317 (July 2018 est.) country comparison to the world: 14 **Nationality:** noun: Egyptian(s) adjective: Egyptian **Ethnic groups:** Egyptian 99.7%, other 0.3% (2006 est.) *note:* data represent respondents by nationality **Languages:** Arabic (official), Arabic, English, and French widely understood by educated classes **Religions:** Muslim (predominantly Sunni) 90%, Christian (majority Coptic Orthodox, other Christians include Armenian Apostolic, Catholic, Maronite, Orthodox, and Anglican) 10% (2015 est.) (The CIA World Factbook 2019-2020. Skyhorse. Edizione del Kindle).

## El Salvador

**Case:** San Salvador, Don Rua (CAM); » Ricaldone (CAM); Santa Ana, Colegio (CAM); Santa Tecla, Colegio (CAM); Soyapango, Ciudadela Don Bosco (CAM)

### Centri, personale e destinatari distinti per settore nella nazione<sup>a</sup>

	Centri	SDB impegnati a tempo pieno	SDB impegnati a tempo parziale	Animatori	Membri della famiglia sales.	Laici non della famiglia sales.	Altri religiosi/e non-SDB	Destinatari totali	
\$	OC	5	5	2	51	39	194	.	2463
	SC	19	18	30	.	7	300	6	9907
	IU	1	1	2	.	5	448	6	9887
	FP	3	2	3	.	2	52	.	2843
	CP	1	.	1	.	.	1	.	46
	PM	4	9	16	51	80	78	.	15800
	FS	9	.	9	.	.	.	.	.
	Totale	42	35	63	102	133	1073	12	40946

FO: Formazione Salesiana; OC: Oratorio e Centro giovanile; SC: Scuola; IU: IUS (Istituzioni Universitarie Salesiane); FP: Formazione Professionale; CP: Convitti e Pensionati; OV: Orientamento vocazionale; PM: Parrocchie, missioni e chiese o santuari; EM: Assistenza a giovani emarginati; CS: Comunicazione Sociale; SI: Servizi speciali ispettorali; FS: Famiglia Salesiana (cooperatori, exallievi, ADMA)

a. Nazione = El Salvador

**Population:** 6,187,271 (July 2018 est.) country comparison to the world: 109 **Nationality:** noun: Salvadoran(s) adjective: Salvadoran **Ethnic groups:** mestizo 86.3%, white 12.7%, Amerindian 0.2% (includes Lenca, Kakawira, Nahua-Pipil), black 0.1%, other 0.6% (2007 est.) **Languages:** Spanish (official), Nawat (among some Amerindians) **Religions:** Roman Catholic 50%, Protestant 36%, other 2%, none 12% (2014 est.) (The CIA World Factbook 2019-2020. Skyhorse. Edizione del Kindle).

## Emirati Arabi Uniti (United Arab Emirates)

**Case:** Fujairah, St. Mary's (INM)

### Centri, personale e destinatari distinti per settore nella nazione<sup>a</sup>

	Centri	SDB impegnati a tempo pieno	SDB impegnati a tempo parziale	Animatori	Membri della famiglia sales.	Laici non della famiglia sales.	Altri religiosi/e non-SDB	Destinatari totali	
\$	SC	2	2	2	.	31	20	.	2158
	FP	15	31	5	.	70	144	.	2915
	Totale	17	33	7	.	101	164	.	5073

FO: Formazione Salesiana; OC: Oratorio e Centro giovanile; SC: Scuola; IU: IUS (Istituzioni Universitarie Salesiane); FP: Formazione Professionale; CP: Convitti e Pensionati; OV: Orientamento vocazionale; PM: Parrocchie, missioni e chiese o santuari; EM: Assistenza a giovani emarginati; CS: Comunicazione Sociale; SI: Servizi speciali ispettorali; FS: Famiglia Salesiana (cooperatori, exallievi, ADMA)

a. Nazione = United Arab Emirates

**Population:** 9,701,315 (July 2017 est.) (July 2018 est.) *note:* the UN estimated the country's total population was 9,400,145 as of mid-year 2017; immigrants make up more than 88% of the total population, according to UN data (2017) country comparison to the world: 93 **Nationality:** noun: Emirati(s) adjective: Emirati **Ethnic groups:** Emirati 11.6%, South Asian 59.4% (includes Indian 38.2%, Bangladeshi 9.5%, Pakistani 9.4%, other 2.3%), Egyptian 10.2%, Philippine 6.1%, other 12.8% (2015 est.) **Languages:** Arabic (official), Persian, English, Hindi, Urdu **Religions:** Muslim (official) 76%, Christian 9%, other (primarily Hindu and Buddhist, less than 5% of the population consists of Parsi, Baha'i, Druze, Sikh, Ahmadi, Ismaili, Dawoodi Bohra Muslim, and Jewish) 15% (2005 est.) *note:* represents the total population; about 85% of the population consists of noncitizens (The CIA World Factbook 2019-2020. Skyhorse. Edizione del Kindle).



## Eritrea

Case: Asmara (RMG); Barentù (RMG); Dekemhare (RMG)

### Centri, personale e destinatari distinti per settore nella nazione<sup>a</sup>

	Centri	SDB impegnati a tempo pieno	SDB impegnati a tempo parziale	Animatori	Membri della famiglia sales.	Laici non della famiglia sales.	Altri religiosi/e non-SDB	Destinatari totali
\$	FO	1	2	.	.	.	.	8
	OC	2	2	1	.	.	.	.
	SC	1	8	.	.	.	.	.
	FP	2	4	.	.	.	.	.
	OV			.	.	.	.	.
	PM			.	.	.	.	.
	EM	1		1	.	.	.	.
	CS			.	.	.	.	.
	SI			.	.	.	.	.
	FS		.	.	.	.	.	.
	Totale							

FO: Formazione Salesiana; OC: Oratorio e Centro giovanile; SC: Scuola; IU: IUS (Istituzioni Universitarie Salesiane); FP: Formazione Professionale; CP: Convitti e Pensionati; OV: Orientamento vocazionale; PM: Parrocchie, missioni e chiese o santuari; EM: Assistenza a giovani emarginati; CS: Comunicazione Sociale; SI: Servizi speciali ispettoriali; FS: Famiglia Salesiana (cooperatori, exallievi, ADMA)

a. Nazione = Eritrea

**Population:** 5,970,646 (July 2018 est.) country comparison to the world: 113 **Nationality:** noun: Eritrean( s) adjective: Eritrean **Ethnic groups:** Tigrinya 55%, Tigre 30%, Saho 4%, Kunama 2%, Rashaida 2%, Bilen 2%, other (Afar, Beni Amir, Nera) 5% (2010 est.) note: data represent Eritrea's nine recognized ethnic groups **Languages:** Tigrinya (official), Arabic (official), English (official), Tigre, Kunama, Afar, other Cushitic languages **Religions:** Muslim, Coptic Christian, Roman Catholic, Protestant (The CIA World Factbook 2019-2020. Skyhorse. Edizione del Kindle).

## Etiopia

Case: Adamitullu (AET); Addis Abeba, Bosco Children (AET); » Gotera (AET); » Mekanissa (AET); Adigrat (AET); Adwa (AET); Debre Zeit (AET); Dilla (AET); Gambela (AET); Hawassa (AET); Makallè (AET); Shire (AET); Soddo (AET); Zway (AET)

### Centri, personale e destinatari distinti per settore nella nazione<sup>a</sup>

	Centri	SDB impegnati a tempo pieno	SDB impegnati a tempo parziale	Animatori	Membri della famiglia sales.	Laici non della famiglia sales.	Altri religiosi/e non-SDB	Destinatari totali
\$	FO	1	4	.	.	.	.	27
	OC	12	5	7	120	.	.	.
	SC	14	4	10	.	.	.	.
	FP	6	5	9	.	.	.	.
	OV	4	6	3	.	.	.	88
	PM	10	3	14	.	.	.	.
	EM	1	5	.	.	2	.	120
	CS	1	1	.	.	.	5	.
	SI	2	2	.	.	.	.	.
	FS	1	.	1	.	.	.	.
	Totale	52	35	44	120	2	5	235

a. Nazione = Etiopia

**Population:** 108,386,391 (July 2018 est.) note: estimates for this country explicitly take into account the effects of excess mortality due to AIDS; this can result in lower life expectancy, higher infant mortality, higher death rates, lower population growth rates, and changes in the distribution of population by age and sex than would otherwise be expected country comparison to the world: 12 **Nationality:** noun: Ethiopian(s) adjective: Ethiopian **Ethnic groups:** Oromo 34.4%, Amhara (Amara) 27%, Somali (Somalie) 6.2%, Tigray (Tigrinya) 6.1%, Sidama 4%, Gurage 2.5%, Welaita 2.3%, Hadiya 1.7%, Afar (Afar) 1.7%, Gamo 1.5%, Gedeo 1.3%, Silte 1.3%, Kefficho 1.2%, other 8.8% (2007 est.) **Languages:** Oromo (official working language in the State of Oromiya) 33.8%, Amharic (official national language) 29.3%, Somali (official working language of the State of Sumale) 6.2%, Tigrigna (Tigrinya) (official working language of the State of Tigray) 5.9%, Sidamo 4%, Wolaytta 2.2%, Gurage 2%, Afar (official working language of the State of Afar) 1.7%, Hadiyya 1.7%, Gamo 1.5%, Gedeo 1.3%, Opuuo 1.2%, Kafa 1.1%, other 8.1%, English (major foreign language taught in schools), Arabic (2007 est.) **Religions:** Ethiopian Orthodox 43.5%, Muslim 33.9%, Protestant 18.5%, traditional 2.7%, Catholic 0.7%, other 0.6% (2007 est.) (The CIA World Factbook 2019-2020. Skyhorse. Edizione del Kindle).



## Fiji o Figi

Case: Suva (AUL)

### Centri, personale e destinatari distinti per settore nella nazione<sup>a</sup>

	Centri	SDB impegnati a tempo pieno	SDB impegnati a tempo parziale	Animatori	Membri della famiglia sales.	Laici non della famiglia sales.	Altri religiosi/e non-SDB	Destinatari totali
\$	FO	2	8	.	.	.	.	4
	OC	1	.	1	5	.	.	90
	PM	2	1	5	8	.	.	40
	Totale	5	9	6	13	.	.	134

FO: Formazione Salesiana; OC: Oratorio e Centro giovanile; SC: Scuola; IU: IUS (Istituzioni Universitarie Salesiane); FP: Formazione Professionale; CP: Convitti e Pensionati; OV: Orientamento vocazionale; PM: Parrocchie, missioni e chiese o santuari; EM: Assistenza a giovani emarginati; CS: Comunicazione Sociale; SI: Servizi speciali ispettoriali; FS: Famiglia Salesiana (cooperatori, exallievi, ADMA)

a. Nazione = Figi

**Population:** 926,276 (July 2018 est.) country comparison to the world: 161 **Nationality:** noun: Fijian(s) adjective: Fijian **Ethnic groups:** iTaukei 56.8% (predominantly Melanesian with a Polynesian admixture), Indian 37.5%, Rotuman 1.2%, other 4.5% (European, part European, other Pacific Islanders, Chinese) (2007 est.) *note:* a 2010 law replaces 'Fijian' with 'iTaukei' when referring to the original and native settlers of Fiji **Languages:** English (official), Fijian (official), Hindustani **Religions:** Protestant 45% (Methodist 34.6%, Assembly of God 5.7%, Seventh Day Adventist 3.9%, and Anglican 0.8%), Hindu 27.9%, other Christian 10.4%, Roman Catholic 9.1%, Muslim 6.3%, Sikh 0.3%, other 0.3%, none 0.8% (2007 est.) (The CIA World Factbook 2019-2020. Skyhorse. Edizione del Kindle).

## Filippine

Case: Borongan (FIS); Calamba, Mayapa (FIN); » Tabor House (FIN); Calauan (FIN); Canlubang, Don Bosco School (FIN); » Postnoviziato (FIN); » Prenoviziato (FIN); Cebu, Boys' Home (FIS); » D. B. Technol. Center (FIS); » Pasil (FIS); » Punta Princesa (FIS); » Talamban (FIS); Davao (FIS); Dumaguete (FIS); Dumangas, Iloilo (FIS); Legazpi, Banquerohan (FIN); Mabalacat, Pampanga (FIN); Makati, Don Bosco (FIN); » Parrocchia S. G. Bosco (FIN); » Parrocchia S. Ildefonso (FIN); » Sede Ispettorale (FIN); Mandaluyong (FIN); Mandaluyong, St. Dominc Savio Parish (FIN); Manila, Tondo (FIN); Mati (FIS); Muntinlupa (FIN); Murcia, Mambucal (FIS); Naga (FIN); Nasugbu, Batulao (FIN); Parañaque, Better Living (FIN); » S.B.F.H. (FIN); » Scuola di Teologia Don Bosco (FIN); » Studentato (FIN); San Jose City (FIN); Santa Rosa (FIN); Talisay, Lawa-An (FIS); Tarlac (FIN); Victorias (FIS)

### Centri, personale e destinatari distinti per settore nella nazione<sup>a</sup>

	Centri	SDB impegnati a tempo pieno	SDB impegnati a tempo parziale	Animatori	Membri della famiglia sales.	Laici non della famiglia sales.	Altri religiosi/e non-SDB	Destinatari totali
\$	FO	6	41	.	.	.	.	316
	OC	29	82	11	343	191	440	6619
	SC	64	166	53	.	135	1297	20996
	IU	3	20	8	.	6	62	593
	FP	51	85	50	.	115	247	10549
	CP	21	35	.	.	5	34	1254
	OV	4	15	9	.	.	7	66
	PM	23	60	14	147	210	808	623
	EM	4	8	9	28	25	112	471
	CS	7	4	5	.	5	217	.
	SI	19	31	33	.	.	.	.
	FS	56	12	43	.	.	.	.
	Totale	287	559	235	518	692	3224	41487

a. Nazione = Filippine

**Population:** 105,893,381 (July 2018 est.) country comparison to the world: 13 **Nationality:** noun: Filipino(s) adjective: Philippine **Ethnic groups:** Tagalog 28.1%, Bisaya/Binisaya 11.4%, Cebuano 9.9%, Ilocano 8.8%, Hiligaynon/Ilonggo 8.4%, Bikol/Bicol 6.8%, Waray 4%, other local ethnicity 26.1%, other foreign ethnicity .1% (2010 est.) **Languages:** unspecified Filipino (official; based on Tagalog) and English (official); eight major dialects—Tagalog, Cebuano, Ilocano, Hiligaynon or Ilonggo, Bicol, Waray, Pampango, and Pangasinan **Religions:** Roman Catholic 80.6%, Protestant 8.2% (includes Philippine Council of Evangelical Churches 2.7%, National Council of Churches in the Philippines 1.2%, other Protestant 4.3%), Muslim 5.6%, tribal religions .2%, other 1.9%, none .1% (2010 est.) (The CIA World Factbook 2019-2020. Skyhorse. Edizione del Kindle).

## Francia

**Case:** Argenteuil (FRB); Caen, St. François de Sales (FRB); Coat an Doc'h, Don Bosco (FRB); La Crau, La Navarre (FRB); Landser (FRB); Lille (FRB); Lyon, Dominique Savio (FRB); » Fourvière (FRB); Nice, Don Bosco (FRB); Paris, Monte Cristo (FRB); » Pyrénées (FRB); » Résidence (FRB); Pouillé, Don Bosco (FRB); Ressins (FRB)

### Centri, personale e destinatari distinti per settore nella nazione<sup>a</sup>

	Centri	SDB impegnati a tempo pieno	SDB impegnati a tempo parziale	Animatori	Membri della famiglia sales.	Laici non della famiglia sales.	Altri religiosi/e non-SDB	Destinatari totali	
\$	FO	2	4	.	.	.	.	11	
	OC	8	3	8	42	52	20	7	2173
	SC	96	8	44	.	1	.	.	26192
	IU	10	.	.	.	.	.	.	27197
	FP	25	.	2	.	.	.	.	2752
	CP	23	.	4	.	.	2	.	2857
	OV	4	.	12	.	.	.	.	10
	PM	17	11	6	30	40	100	.	14100
	EM	33	4	15	.	11	420	1	1248
	CS	5	4	6	.	2	2	.	.
	SI	1	5	3	.	.	.10	.	.
	FS	48	.	14	.	.	.	.	235
	Totale	272	39	110	72	106	544	8	76775

FO: Formazione Salesiana; OC: Oratorio e Centro giovanile; SC: Scuola; IU: IUS (Istituzioni Universitarie Salesiane); FP: Formazione Professionale; CP: Convitti e Pensionati; OV: Orientamento vocazionale; PM: Parrocchie, missioni e chiese o santuari; EM: Assistenza a giovani emarginati; CS: Comunicazione Sociale; SI: Servizi speciali ispettoriali; FS: Famiglia Salesiana (cooperatori, exallievi, ADMA)

a. Nazione = Francia

**Population:** 67,364,357 (July 2018 est.) note: the above figure is for metropolitan France and five overseas regions; the metropolitan France population is 62,814,233 country comparison to the world: 21 **Nationality:** noun: Frenchman (men), Frenchwoman (women) adjective: French **Ethnic groups:** Celtic and Latin with Teutonic, Slavic, North African, Indochinese, Basque minorities note: overseas departments: black, white, mulatto, East Indian, Chinese, Amerindian **Languages:** French (official) 100%, French (official) declining regional dialects and languages (Provençal, Breton, Alsatian, Corsican, Catalan, Basque, Flemish, Occitan, Picard) note: overseas departments: French, Creole patois, Mahorian (a Swahili dialect) **Religions:** Christian (overwhelmingly Roman Catholic) 63-66%, Muslim 7-9%, Buddhist 0.5-0.75%, Jewish 0.5-0.75%, other 0.5-1.0%, none 23-28% (2015 est.) note: France maintains a tradition of secularism and has not officially collected data on religious affiliation since the 1872 national census, which complicates assessments of France's religious composition; an 1872 law prohibiting state authorities from collecting data on individuals' ethnicity or religious beliefs was reaffirmed by a 1978 law emphasizing the prohibition of the collection or exploitation of personal data revealing an individual's race, ethnicity, or political, philosophical, or religious opinions; a 1905 law codified France's separation of church and state (The CIA World Factbook 2019-2020. Skyhorse. Edizione del Kindle).

## Gabon

**Case:** Libreville (ATE); Oyem (ATE)

### Centri, personale e destinatari distinti per settore nella nazione<sup>a</sup>

	Centri	SDB impegnati a tempo pieno	SDB impegnati a tempo parziale	Animatori	Membri della famiglia sales.	Laici non della famiglia sales.	Altri religiosi/e non-SDB	Destinatari totali	
\$	OC	1	1	2	9	2	.	.	384
	SC	1	1	3	.	.	12	.	83
	FP	1	1	3	.	.	9	.	26
	OV	1	1	1	.	.	.	.	2
	PM	1	1	2	20	9	12	8	915
	Totale	5	5	11	29	11	33	8	1410

FO: Formazione Salesiana; OC: Oratorio e Centro giovanile; SC: Scuola; IU: IUS (Istituzioni Universitarie Salesiane); FP: Formazione Professionale; CP: Convitti e Pensionati; OV: Orientamento vocazionale; PM: Parrocchie, missioni e chiese o santuari; EM: Assistenza a giovani emarginati; CS: Comunicazione Sociale; SI: Servizi speciali ispettoriali; FS: Famiglia Salesiana (cooperatori, exallievi, ADMA)

a. Nazione = Gabon

**Population:** 2,119,036 (July 2018 est.) note: estimates for this country explicitly take into account the effects of excess mortality due to AIDS; this can result in lower life expectancy, higher infant mortality, higher death rates, lower population growth rates, and changes in the distribution of population by age and sex than would otherwise be expected country comparison to the world: 145 **Nationality:** noun: Gabonese (singular and plural) adjective: Gabonese **Ethnic groups:**

Gabonese-born 80.1% (includes Fang 23.2%, Shira-Punu/Vili 18.9%, Nzabi-Duma 11.3%, Mbede-Teke 6.9%, Myene 5%, Kota-Kele 4.9%, Okande-Tsogo 2.1%, Pygmy .3%, other 7.5%), Cameroonian 4.6%, Malian 2.4%, Beninese 2.1%, acquired Gabonese nationality 1.6%, Togolese 1.6%, Senegalese 1.1%, Congolese (Brazzaville) 1%, other 5.5% (includes Congolese (Kinshasa), Equatorial Guinean, Nigerian) (2012) **Languages:** French (official), Fang, Myene, Nzebi, Bapounou/Eschira, Bandjabi **Religions:** Roman Catholic 42.3%, Protestant 12.3%, other Christian 27.4%, Muslim 9.8%, animist 0.6%, other 0.5%, none/no answer 7.1% (2012 est.) (The CIA World Factbook 2019-2020. Skyhorse. Edizione del Kindle).

## Gambia

**Case:** Kunkujang (AFO)

### Centri, personale e destinatari distinti per settore nella nazione<sup>a</sup>

	Centri	SDB impegnati a tempo pieno	SDB impegnati a tempo parziale	Animatori	Membri della famiglia sales.	Laici non della famiglia sales.	Altri religiosi/e non-SDB	Destinatari totali
\$ OC	1	2	1	25	.	.	2	145
PM	1	4	.	2	.	100	4	2500
<b>Totale</b>	<b>2</b>	<b>6</b>	<b>1</b>	<b>27</b>	<b>.</b>	<b>100</b>	<b>6</b>	<b>2645</b>

FO: Formazione Salesiana; OC: Oratorio e Centro giovanile; SC: Scuola; IU: IUS (Istituzioni Universitarie Salesiane); FP: Formazione Professionale; CP: Convitti e Pensionati; OV: Orientamento vocazionale; PM: Parrocchie, missioni e chiese o santuari; EM: Assistenza a giovani emarginati; CS: Comunicazione Sociale; SI: Servizi speciali ispettorali; FS: Famiglia Salesiana (cooperatori, exallievi, ADMA)

a. Nazione = Gambia

**Population:** 2,092,731 (July 2018 est.) country comparison to the world: 148 **Nationality:** noun: Gambian(s) adjective: Gambian **Ethnic groups:** Mandinka/Jahanka 34%, Fulani/Tukulur/Lorobo 22.4%, Wolof 12.6%, Jola/Karoninka 10.7%, Serahuleh 6.6%, Serer 3.2%, Manjago 2.1%, Bambara 1%, Creole/Aku Marabout 0.7%, other 0.9%, non-Gambian 5.2%, no answer 0.6% (2013 est.) **Languages:** English (official), Mandinka, Wolof, Fula, Fula other indigenous vernaculars **Religions:** Muslim 95.7%, Christian 4.2%, none 0.1%, no response 0.1% (2013 est.) (The CIA World Factbook 2019-2020. Skyhorse. Edizione del Kindle).

## Georgia

**Case:** Tbilisi (PLN)

### Centri, personale e destinatari distinti per settore nella nazione<sup>a</sup>

	Centri	SDB impegnati a tempo pieno	SDB impegnati a tempo parziale	Animatori	Membri della famiglia sales.	Laici non della famiglia sales.	Altri religiosi/e non-SDB	Destinatari totali
\$ OC	1	1	2	.	.	.	.	20
PM	2	2	.	.	.	.	.	3000
<b>Totale</b>	<b>3</b>	<b>3</b>	<b>2</b>	<b>.</b>	<b>.</b>	<b>.</b>	<b>.</b>	<b>3020</b>

a. Nazione = Georgia

**Population:** 4,926,087 (July 2018 est.) country comparison to the world: 124 **Nationality:** noun: Georgian(s) adjective: Georgian **Ethnic groups:** Georgian 86.8%, Azeri 6.3%, Armenian 4.5%, other 2.3% (includes Russian, Ossetian, Yazidi, Ukrainian, Kist, Greek) (2014 est.) **Languages:** Georgian (official) 87.6%, Azeri 6.2%, Armenian 3.9%, Russian 1.2%, other 1% (2014 est.) *note:* Abkhaz is the official language in Abkhazia **Religions:** Orthodox (official) 83.4%, Muslim 10.7%, Armenian Apostolic 2.9%, other 1.2% (includes Catholic, Jehovah's Witness, Yazidi, Protestant, Jewish), none 0.5%, unspecified/no answer 1.2% (2014 est.) (The CIA World Factbook 2019-2020. Skyhorse. Edizione del Kindle).

## Germania

**Case:** Aschau-Waldwinkel; Bamberg; Benediktbeuern; Berlin; Bonn; Calhorn; Chemnitz; Enseldorf; Essen; Forchheim; Heiligenstadt; Jünkerath; Köln; Mainz; München, Salesianum; Regensburg; Sannerz; Stuttgart; Trier; Vilsbiburg; Würzburg

### Centri, personale e destinatari distinti per settore nella nazione<sup>a</sup>

	Centri	SDB impegnati a tempo pieno	SDB impegnati a tempo parziale	Animatori	Membri della famiglia sales.	Laici non della famiglia sales.	Altri religiosi/e non-SDB	Destinatari totali	
\$	FO	3	3	.	.	.	.	7	
	OC	8	7	.	287	10	273	3	2330
	SC	11	1	.	.	.	238	.	1229
	IU	1	5	.	.	.	36	.	500
	FP	14	2	.	.	2	170	1	620
	CP	9	4	.	.	.	170	.	1000
	OV	2	4	.	.	.	4	.	12
	PM	47	80	.	.	.	.	.	315900
	EM	26	37	.	1291	8	94	2	2159
	CS	5	2	.	.	.	42	.	.
	SI	14	26	.	9	.	.	.	.
	FS	16	.	.	15	.	.	.	.
	Totale	156	171	24	1578	20	1027	6	323757

FO: Formazione Salesiana; OC: Oratorio e Centro giovanile; SC: Scuola; IU: IUS (Istituzioni Universitarie Salesiane); FP: Formazione Professionale; CP: Convitti e Pensionati; OV: Orientamento vocazionale; PM: Parrocchie, missioni e chiese o santuari; EM: Assistenza a giovani emarginati; CS: Comunicazione Sociale; SI: Servizi speciali ispettoriali; FS: Famiglia Salesiana (cooperatori, exallievi, ADMA)

a. Nazione = Germania

**Population:** 80,457,737 (July 2018 est.) country comparison to the world: 19 **Nationality:** noun: German(s) adjective: German **Ethnic groups:** German 87.2%, Turkish 1.8%, Polish 1%, Syrian 1%, other 9% (2017 est.) *note:* data represent population by nationality **Languages:** German (official) *note:* Danish, Frisian, Sorbian, and Romani are official minority languages; Low German, Danish, North Frisian, Sater Frisian, Lower Sorbian, Upper Sorbian, and Romani are recognized as regional languages under the European Charter for Regional or Minority Languages **Religions:** Roman Catholic 28.2%, Protestant 26%, Muslim 5%, Orthodox 1.9%, other Christian 1.1%, other .9%, none 37% (2017 est.) (The CIA World Factbook 2019-2020. Skyhorse. Edizione del Kindle).

## Ghana

**Case:** Ashaiman (AFW); Ashaiman, B. Artemide Zatti (AFW); Sunyani (AFW); Sunyani, Noviziato (AFW); Tatala (AFW)

### Centri, personale e destinatari distinti per settore nella nazione<sup>a</sup>

	Centri	SDB impegnati a tempo pieno	SDB impegnati a tempo parziale	Animatori	Membri della famiglia sales.	Laici non della famiglia sales.	Altri religiosi/e non-SDB	Destinatari totali	
\$	FO	.	.	.	.	.	.	.	
	OC	8	8	13	20	6	.	.	2280
	SC	3	3	10	.	4	70	.	502
	FP	2	5	8	.	2	82	.	859
	CP	2	2	15	.	.	.	.	320
	OV	1	1	5	.	.	.	.	3
	PM	8	15	16	25	14	24	5	14300
	EM	3	2	5	5	.	18	.	47
	SI	1	1	1	.	.	.	.	.
	FS	4	4	.	.	.	.	.	.
	Totale	32	41	73	50	26	194	5	18311

a. Nazione = Ghana

**Population:** 28,102,471 (July 2018 est.) *note:* estimates for this country explicitly take into account the effects of excess mortality due to AIDS; this can result in lower life expectancy, higher infant mortality, higher death rates, lower population growth rates, and changes in the distribution of population by age and sex than would otherwise be expected country comparison to the world: 49 **Nationality:** noun: Ghanaian(s) adjective: Ghanaian **Ethnic groups:** Akan 47.5%, Mole-Dagbon 16.6%, Ewe 13.9%, Ga-Dangme 7.4%, Gurma 5.7%, Guan 3.7%, Grusi 2.5%, Mande 1.1%, other 1.4% (2010 est.) **Languages:** Asante 16%, Ewe 14%, Fante 11.6%, Boron (Brong) 4.9%, Dagomba 4.4%, Dangme 4.2%, Dagarte (Dagaba) 3.9%, Kokomba 3.5%, Akyem 3.2%, Ga 3.1%, other 31.2% (2010 est.) *note:* English is the official language **Religions:** Christian 71.2% (Pentecostal/Charismatic 28.3%, Protestant 18.4%, Catholic 13.1%, other 11.4%), Muslim 17.6%, traditional

5.2%, other 0.8%, none 5.2% (2010 est.) (The CIA World Factbook 2019-2020. Skyhorse. Edizione del Kindle).

## Giappone

**Case:** Beppu; Hamamatsu; Miyazaki; Nakatsu, Nagasoe; Ōsaka; Tōkyō, Arakawa; » Chōfu; » Kodaira; » Machida; » Meguro; » Suginami; » Yotsuya; Yokkaichi; Yokohama

### Centri, personale e destinatari distinti per settore nella nazione<sup>a</sup>

	Centri	SDB impegnati a tempo pieno	SDB impegnati a tempo parziale	Animatori	Membri della famiglia sales.	Laici non della famiglia sales.	Altri religiosi/e non-SDB	Destinatari totali
\$	FO	3	3	.	.	.	.	8
	OC	8	13	.	23	55	1	665
	SC	16	17	4	1	25	140	25
	IU	1	3	.	2	6	.	859
	CP	1	.	.	.	.	.	39
	OV	2	5	.	.	4	.	15
	PM	15	18	22	6	2	24	13896
	EM	3	4	.	3	109	.	170
	CS	1	2	.	3	15	.	.
	SI	1	2	3	.	.	.	.
	FS	20	.	19	.	.	.	.
	Totale	71	67	48	6	216	165	15677

a. Nazione = Giappone

**Population:** 126,317,000 (2019 census) country comparison to the world: ?? **Nationality:** noun: Japanese adjective: Japanese **Ethnic groups:** Japanese 98.1%, Korean 0.5%, Chinese 0.4% other 1% (2018 est.) **Languages:** Japanese **Religions:** Folk Shinto 51.8%, Buddhism 34.9%, Shinto sects 4%, 2.3% Christianity other 7%, (2000 est.) (Encyclopaedia Britannica).

## Gran Bretagna

**Case:** Bollington; Bolton; Bootle; Chertsey; Farnborough; London; Oxford

### Centri, personale e destinatari distinti per settore nella nazione<sup>a</sup>

	Centri	SDB impegnati a tempo pieno	SDB impegnati a tempo parziale	Animatori	Membri della famiglia sales.	Laici non della famiglia sales.	Altri religiosi/e non-SDB	Destinatari totali
\$	FO	2	6	.	.	.	.	4
	OC	1	3	1	8	.	.	488
	SC	13	5	28	10	927	.	7060
	PM	8	13	.	30	100	.	14100
	CS	2	2	.	.	3	.	.
	SI	4	8	1	.	.	.	.
	FS	7	.	5	.	.	.	.
	Totale	37	37	35	38	1030	.	21652

FO: Formazione Salesiana; OC: Oratorio e Centro giovanile; SC: Scuola; IU: IUS (Istituzioni Universitarie Salesiane); FP: Formazione Professionale; CP: Convitti e Pensionati; OV: Orientamento vocazionale; PM: Parrocchie, missioni e chiese o santuari; EM: Assistenza a giovani emarginati; CS: Comunicazione Sociale; SI: Servizi speciali ispettoriali; FS: Famiglia Salesiana (cooperatori, exallievi, ADMA)

a. Nazione = Gran Bretagna

**Population:** 65,105,246 United Kingdom (July 2018 est.) constituent countries: England 55,268,100 Scotland 5,404,700 Wales 3,113,200 Northern Ireland 1,862,10 country comparison to the world: 22 **Nationality:** noun: Briton(s), British (collective plural) adjective: British **Ethnic groups:** white 87.2%, black/African/Caribbean/black British 3%, Asian/Asian British: Indian 2.3%, Asian/Asian British: Pakistani 1.9%, mixed 2%, other 3.7% (2011 est.) **Languages:** English, Scottish Gaelic (about 60,000 in Scotland), Welsh (about 20% of the population of Wales), Irish (about 10% of the population of Northern Ireland), Cornish (some 2,000 to 3,000 people in Cornwall) (2012 est.) *note:* the following are recognized regional **Languages:** Scots (about 30% of the population of Scotland) **Religions:** Christian (includes Anglican, Roman Catholic, Presbyterian, Methodist) 59.5%, Muslim 4.4%, Hindu 1.3%, other 2%, unspecified 7.2%, none 25.7% (2011 est.) (The CIA World Factbook 2019-2020. Skyhorse. Edizione del Kindle).

## Guatemala

**Case:** Guatemala, Casa Ispettorale (CAM); » Divina Provvidencia (CAM); » Don Bosco (CAM); » Filosofado (CAM); » San José (CAM); » Teologado (CAM); Quetzaltenango (CAM); San Benito Petén (CAM); San Pedro Carchá (CAM)

### Centri, personale e destinatari distinti per settore nella nazione<sup>a</sup>

	Centri	SDB impegnati a tempo pieno	SDB impegnati a tempo parziale	Animatori	Membri della famiglia sales.	Laici non della famiglia sales.	Altri religiosi/e non-SDB	Destinatari totali	
\$	OC	12	1	15	157	28	52	.	5316
	SC	13	7	36	.	15	253	4	3025
	IU	1	1	9	.	.	478	6	4696
	FP	2	.	2	.	13	36	3	1013
	PM	8	26	9	1174	151	11253	25	379800
	Totale	36	35	71	1331	207	12072	38	393850

a. Nazione = Guatemala

**Population:** 16,581,273 (July 2018 est.) country comparison to the world: 67 **Nationality:** noun: Guatemalan(s) adjective: Guatemalan **Ethnic groups:** mestizo (mixed Amerindian-Spanish—in local Spanish called Ladino) and European 60.1%, Maya 39.3% (K'iche 11.3%, Q'eqchi 7.6%, Kaqchikel 7.4%, Mam 5.5%, other 7.5%), non-Maya, non-mestizo 0.15% (Xinca (indigenous, non-Maya), Garifuna (mixed West and Central African, Island Carib, and Arawak)), other 0.5% (2001 est.) **Languages:** Spanish (official) 68.9%, Maya languages 30.9% (K'iche 8.7%, Q'eqchi 7%, Mam 4.6%, Kaqchikel 4.3%, other 6.3%), other 0.3% (includes Xinca and Garifuna) (2001 est.) *note:* the 2003 Law of National Languages officially recognized 23 indigenous languages, including 21 Maya languages, Xinka, and Garifuna **Religions:** Roman Catholic, Protestant, indigenous Maya (The CIA World Factbook 2019-2020. Skyhorse. Edizione del Kindle).

## Guinea Conakry

**Case:** Conakry (AFO); Kankan (AFO); Siguiri (AFO)

### Centri, personale e destinatari distinti per settore nella nazione<sup>a</sup>

	Centri	SDB impegnati a tempo pieno	SDB impegnati a tempo parziale	Animatori	Membri della famiglia sales.	Laici non della famiglia sales.	Altri religiosi/e non-SDB	Destinatari totali	
\$	FO	3	.	.	.	.	.	1	
	OC	3	7	11	17	10	.	623	
	SC	4	7	5	.	4	27	7	1684
	FP	2	4	2	.	1	6	.	290
	CP	1	1	4	.	.	.	3	28
	PM	2	8	.	7	70	83	.	41500
	EM	1	.	1	.	.	2	.	4586
	FS	6	6	.	.	.	.	.	.
	Totale	22	33	23	24	85	118	10	48712

FO: Formazione Salesiana; OC: Oratorio e Centro giovanile; SC: Scuola; IU: IUS (Istituzioni Universitarie Salesiane); FP: Formazione Professionale; CP: Convitti e Pensionati; OV: Orientamento vocazionale; PM: Parrocchie, missioni e chiese o santuari; EM: Assistenza a giovani emarginati; CS: Comunicazione Sociale; SI: Servizi speciali ispettorali; FS: Famiglia Salesiana (cooperatori, exallievi, ADMA)

a. Nazione = Guinea

**Population:** 11,855,411 (July 2018 est.) country comparison to the world: 75 **Nationality:** noun: Guinean(s) adjective: Guinean **Ethnic groups:** Fulani (Peuhl) 32.1%, Malinke 29.8%, Susu 19.8%, Guerze 6.2%, Kissi 4.7%, Toma 2.8%, other/no answer 4.6% (2012 est.) **Languages:** French (official), Pular, Maninka, Susu, other native languages *note:* each ethnic group has its own language **Religions:** Muslim 89.1%, Christian 6.8%, animist 1.6%, other .1%, none 2.4% (2014 est.) (The CIA World Factbook 2019-2020. Skyhorse. Edizione del Kindle).

## Guinea Equatoriale (Equatorial Guinea)

Case: Bata (ATE); Malabo, Elá Nguema (ATE); Mikomeseng (ATE)

### Centri, personale e destinatari distinti per settore nella nazione<sup>a</sup>

	Centri	SDB impegnati a tempo pieno	SDB impegnati a tempo parziale	Animatori	Membri della famiglia sales.	Laici non della famiglia sales.	Altri religiosi/e non-SDB	Destinatari totali
\$	OC	2	2	7	25	.	2	1209
	SC	8	8	18	.	78	10	1722
	FP	1	1	3	.	18	.	155
	PM	1	1	2	18	11	2	645
	Totale	12	12	30	43	107	14	3731

FO: Formazione Salesiana; OC: Oratorio e Centro giovanile; SC: Scuola; IU: IUS (Istituzioni Universitarie Salesiane); FP: Formazione Professionale; CP: Convitti e Pensionati; OV: Orientamento vocazionale; PM: Parrocchie, missioni e chiese o santuari; EM: Assistenza a giovani emarginati; CS: Comunicazione Sociale; SI: Servizi speciali ispettorali; FS: Famiglia Salesiana (cooperatori, exallievi, ADMA)

a. Nazione = Equatorial Guinea

**Population:** 797,457 (July 2018 est.) country comparison to the world: 164 **Nationality:** noun: Equatorial Guinean(s) or Equatoguinean(s) adjective: Equatorial Guinean or Equatoguinean **Ethnic groups:** Fang 85.7%, Bubi 6.5%, Mdowne 3.6%, Annobon 1.6%, Bujeba 1.1%, other 1.4% (1994 census) **Languages:** Spanish (official) 67.6%, other (includes French (official), Fang, Bubi) 32.4% (1994 census) **Religions:** nominally Christian and predominantly Roman Catholic, pagan practices (The CIA World Factbook 2019-2020. Skyhorse. Edizione del Kindle).

## Haiti

Case: Cap-Haïtien; Cap-Haïtien, Noviciat du Sacre Coeur; Carrefour, Thorland; Cayes, Bergeau; Cité Soleil, Drouillard; Fleuriot-Tabarre; Fort-Liberté; Gonaïves; Gressier; Pétiou-Ville; Port-au-Prince, ENAM; » Fleuriot

### Centri, personale e destinatari distinti per settore nella nazione<sup>a</sup>

	Centri	SDB impegnati a tempo pieno	SDB impegnati a tempo parziale	Animatori	Membri della famiglia sales.	Laici non della famiglia sales.	Altri religiosi/e non-SDB	Destinatari totali
\$	FO	2	16	.	.	.	.	105
	OC	28	28	60	290	180	.	8310
	FP	23	45	.	54	430	4	5382
	CP	3	.	7	5	2	.	100
	OV	11	4	20	.	.	.	12
	PM	6	8	12	80	200	20	20
	EM	8	9	44	105	639	2	5501
	SI	2	10	14	.	.	.	.
	FS	15	3	16	.	.	.	.
	Totale	98	123	173	475	1451	26	19430

a. Nazione = Haiti

**Population:** 10,788,440 (July 2018 est.) *note:* estimates for this country explicitly take into account the effects of excess mortality due to AIDS; this can result in lower life expectancy, higher infant mortality, higher death rates, lower population growth rates, and changes in the distribution of population by age and sex than would otherwise be expected country comparison to the world: 83 **Nationality:** noun: Haitian(s) adjective: Haitian **Ethnic groups:** black 95%, mixed and white 5% **Languages:** French (official), Creole (official) **Religions:** Roman Catholic 54.7%, Protestant 28.5% (Baptist 15.4%, Pentecostal 7.9%, Adventist 3%, Methodist 1.5%, other 0.7%), vodou 2.1%, other 4.6%, none 10.2% (2003 est.) *note:* many Haitians practice elements of vodou in addition to another religion, most often Roman Catholicism; vodou was recognized as an official religion in 2003 (The CIA World Factbook 2019-2020. Skyhorse. Edizione del Kindle).



## Honduras

Case: Tegucigalpa, Parroquia (CAM); » San Miguel (CAM)

### Centri, personale e destinatari distinti per settore nella nazione<sup>a</sup>

	Centri	SDB impegnati a tempo pieno	SDB impegnati a tempo parziale	Animatori	Membri della famiglia sales.	Laici non della famiglia sales.	Altri religiosi/e non-SDB	Destinatari totali
\$	FO	5	32	.	.	.	.	172
	OC	3	.	1	8	.	11	814
	SC	4	8	4	.	1	100	826
	OV	1	4	2	.	.	2	8
	PM	2	7	5	33	63	420	135000
	FS	2	.	2	.	.	.	.
	Totale	17	51	14	41	64	533	136820

FO: Formazione Salesiana; OC: Oratorio e Centro giovanile; SC: Scuola; IU: IUS (Istituzioni Universitarie Salesiane); FP: Formazione Professionale; CP: Convitti e Pensionati; OV: Orientamento vocazionale; PM: Parrocchie, missioni e chiese o santuari; EM: Assistenza a giovani emarginati; CS: Comunicazione Sociale; SI: Servizi speciali ispettoriali; FS: Famiglia Salesiana (cooperatori, exallievi, ADMA)

a. Nazione = Honduras

**Population:** 9,182,766 (July 2018 est.) *note:* estimates for this country explicitly take into account the effects of excess mortality due to AIDS; this can result in lower life expectancy, higher infant mortality, higher death rates, lower population growth rates, and changes in the distribution of population by age and sex than would otherwise be expected country comparison to the world: **95 Nationality:** noun: Honduran(s) adjective: Honduran **Ethnic groups:** mestizo (mixed Amerindian and European) 90%, Amerindian 7%, black 2%, white 1% **Languages:** Spanish (official), Amerindian dialects **Religions:** Roman Catholic 46%, Protestant 41%, atheist 1%, other 2%, none 9% (2014 est.) (The CIA World Factbook 2019-2020. Skyhorse. Edizione del Kindle).

## India

Case: Agartala (INS); Ahmednagar, Savedi (INB); » St. Anne's (INB); Alangulam, Kalavasal (INT); Alappuzha (INK); Alirajpur (INB); Aluva (INK); Amguri, Prenoviziato (IND); Andamans, Ferrargunj (INM); Angadikadavu (INK); Angamaly (INK); Athicode (INT); Azimganj, Don Bosco (INC); » Savio Bhavan (INC); Bagalur (INM); Baijalbari (INS); Baihalangso (ING); Bandel, Don Bosco (INC); » Santuario (INC); Bangalore, Ajanahalli (INK); » Bosco Yuva Kendra (INK); » Don Bosco Renewal Centre (INK); » Kristu Jyoti College (INK); » Lingarajapuram (INK); » Provincial House (INK); » Visvadeep (INK); Barapahari (INC); Baroda (INB); Barpeta Road (ING); Benaulim (INP); Bengtol (ING); Berhampore, Don Bosco Yuva Jyoti (INC); Bhadravati (INK); Bidar (INK); Bishramganj (INS); Boko, Don Bosco (ING); Bombay, Andheri (INB); » Borivil (INB); » Bosco Boys' Home (INB); » Kurla (INB); » Matunga, Don Bosco (INB); » Matunga, Provincial House (INB); » Shelter Don Bosco (INB); » Wadala-East (INB); » Wadala-West (INB); Bongaigaon (ING); Bordumsa, Don Bosco (IND); Borduria (IND); Byndihati (INS); Calcutta, Ashalayam (INC); » Auxilium Parish (INC); » Liluah (INC); » Mirpara (INC); » Park Circus (INC); » Provincial House (INC); Chandigarh (INN); Chandur (INH); Cherrapunjee (INS); Chhota Udaipur (INB); Chitradurga (INK); Chullikara (INK); Coimbatore, DBAI (INT); » Vellakinar (INT); Cuddalore (INM); Dakor (INB); Damra (ING); Davangere (INK); Deodurga (INK); Dergaon (IND); Dhajea, Nazareth Bhavan (INC); Dharmapuri (INM); Diamond Harbour (INC); Dibrugarh, Don Bosco (IND); Dimakuchi (ING); Dimapur, Bosco College (IND); » Casa Ispettorale (IND); » Don Bosco (IND); » Studentato Filosofico (IND); Dindigul, Don Bosco (INT); » Savariyarpalayam (INT); Diphu (ING); Doimukh, Don Bosco (IND); Doom Dooma (IND); Doomni (ING); Dotma (ING); Dumka (INC); Fatorda (INP); Garobadha (ING); Gedilam, Marandai (INM); Gojapara (ING); Golaghat, Parrocchia (IND); Gulbarga (INK); Gumla (INN); Guntur (INH); Guwahati, Azara (ING); » Bosco Reach Out (ING); » Don Bosco (ING); » Don Bosco Institute (ING); » Maligaon (ING); » Provincial House (ING); » Snehalaya (ING); Haflong (ING); Harmutti (IND); Hassan (INK); Hatia (INN); Herma (INS); Honnihalli (INP); Hospet (INK); Hyderabad, Birdy (INH); » Santa Teresa (INH); » Scuola (INH); » Sede Ispettorale (INH); Imphal, Chingmeirong (IND); » Lamphel (IND); Irinjalkuda (INK); Itanagar, D. B. College (IND); » D. B. Parish (IND); » D. B. School (IND); Itarhi, Buxar (INN); Jabalpur (INN); Jamtoli, Don Bosco (INN); Jawadhi Hills (INN); Jeolikote (INN); Jhajjar, Don Bosco (INN); Jhansi (INN); Jharmari, Don Bosco (INN); Jharsuguda (INN); Jobbahla (INN); Jolarpettai (INN); Jorhat, Bosco Asha (IND); » Rua Home (IND); Jowai, Bosco Pnar (INS); Joypur (INC); Jumaikela (INN); Kadambur (INM); Kadapa (INH); Kalimpong (INC); Kalkurichy (INT); Kalyani, Vidyanniketan (INC); Kapadvanj (INB); Karaikal (INM); Karjat (INB); Karunapuram (INH); Katihar (INC); Kauli (INN); Kawant (INB); Kazhiappanallur, Don Bosco (INT); Keela Eral (INT); Keeranur, Susaipudayanpatti (INT); Kelmbet (INP); Kereng (INN); Kheti, Bosco Nagar (IND); Khliehriat (INS); Khobong, Don Bosco (IND); Khoupum Valley (IND); Kochi, Palluruthy (INK); » Vaduthala (INK); » Vennala (INK); Kohima, Christ King (IND); » School (IND); Kokar (INN); Kokrajhar (ING); Kollam (INK); Kondadaba (INH); Kotagiri (INM); Kottiyam (INK); Krishnagar, Don Bosco (INC); Kuarmunda (INN); Kumarikatta (INK); Kurnool (INH); Kuthenkuly (INT); Laitkor (INS); Lalgudi, Manakkal (INT); Lawngtlai (INS); Lonavla (INB); Longding (IND); Loutulim (INP); Lucknow (INN); Madras, Ayanavaram (INM); » Basin Bridge (INM); » Broadway, Our Lady Of Refuge (INM); » Broadway, St. Francis Xavier's (INM); » Citadel, Sede Ispettorale (INM); » Egmore (INM); » Ennore (INM); » Kavarapettai (INM); » Kavarapettai, Becchi Don Bosco (INM); » Madhavaram (INM); » Park Town (INM); » Perambur, Don Bosco (INM); » Perambur, Lourdes Shrine (INM); » Rinaldi Juniorate (INM); » St. Bede's (INM); » St. Mary's (INM); » Vyasarpadi (INM); » Wisdom Town (INM); Madurai, Jawaharpuram (INT); » Lourdes Shrine (INT); Makkalalaya (INK); Malbasey (INC); Mampetta (INK); Mandwi (INS); Mangalagiri (INH); Mannuthy, Don Bosco Bhavan (INK); » Don Bosco College (INK); Manoharabad (INH); Maram, D. B. College (IND); » School (IND); Mawjriong (INS); Mebo, Don Bosco (IND); Melanmarainadu (INT); Mendal (ING); Mintong, Don Bosco (IND); Mirik (INC); Mon (IND); Monsadah (INC); Muniguda, Don Bosco Nava Nirman (INH); Mysore, Don Bosco (INK); Nalgonda, Don Bosco Academy (INH); Namakkal, Pudupatti (INT); Narukot (INB); Nashik, Don Bosco (INB); » Noviziato (INB); » Studentato (INB); Navajeevan, Don Bosco (INH); Nettur (INT); New Delhi, Alaknanda (INN); » Ashalayam (INN); » Najafgarh (INN); » Okhla (INN); » Provincial House (INN); » SPCI Centre (INN); Nonglakhiat (INS); Nongpoh (INS); Nongstoin (INS); Nuzvid (INH); Odxel (INP); Ongole (INH); Oodlabari (INC); Oros (INP); Padivayal (INK); Paglam (IND); Palakkad (INK); Paliem (INP); Palin (IND); Pallithammam, Bosco Maiyam (INP); Panjim (INP); Pannur (INM); Para (INH); Parra (INP); Pathaliaghat (INS); Patsala Tadiparru (INH); Pavunjur (INM); Pavur (INK); Peddaboddepalli, Don Bosco Mission (INH); Pinguli (INP); Polsonda More (INC); Polur, Agro-Tech (INM); » Parrocchia (INM); Ponnur (INH); Prakashpalaya (INK); Puduichery, Tagore Nagar (INM); » Thatanchavady (INM); Pune, Chinchwad (INB); » Koregaon Park (INB); » Yerwada (INB); Punganur (INH); Punnanamai (IND); Purnea (INC); Purulia, Jargo (INN); Puthuppally (INK); Quepem (INP); Rajanagar (IND); Raliang (INS); Rambrai (INS); Ramfalbil (ING); Ranchi, Bariatu (INN); » Bichna (INN); Rangajan, Don Bosco (IND); Rangblang (INS); Raptadu (INH); Ravulapalem (INH); Rongjeng (ING); Sachivothampuram (INK); Sadiya (IND); Sagayathottam (INM); Salem, DBAI (INT); » Moolakadu (INT); Sayalkudi (INT); Sechii Zubza, Noviziato (IND); »



Savio Home (IND); Seling (INS); Shajouba (IND); Shallang (ING); Shillong, Don Bosco (INS); » Juniorate (INS); » Mawlai (INS); » Nongthymmai (INS); » Pastoral Centre (INS); » Provincial House (INS); » Pynthorumkhrah (INS); » Salesian Training Centre (INS); » Smit (INS); » St. Anthony (INS); » Sunnyside (INS); » Teologato (INS); » Youth Centre (INS); Shirva (INP); Sialha (INS); Siharam (INM); Silchar (INS); Siliguri, Don Bosco (INC); » Salesian College (INC); Sirajuli (ING); Sirsi (INP); Sojong (ING); Sonada, Salesian College (INC); » Studentato (INC); Sonapahar (INS); Suket (INB); Sulcorna (INP); Sulthan Bathery (INK); Susaipalayam (INK); Sutgatti (INP); Talavadi (INM); Tamenglong (IND); Tangla (ING); Tapesia (ING); Tezpur (ING); Thanjavur, Don Bosco (INT); » Madhakottai (INT); Thennangudi, Sacred Heart (INM); Thenzawl (INS); Therespuram (INT); Thirukazhukundram (INM); Thiruvananthapuram, Manacaud (INK); » Monvila (INK); Tinsukia Hijuguri, Don Bosco (IND); Tinsukia, Church (IND); Tiruchy, Amsam (INT); » Kallukuzhy (INT); » Manikandam (INT); Tirupattur, Dominic Savio (INM); » Don Bosco (INM); » Parish (INM); » Sacred Heart College (INM); Tiruppur Don Bosco Nest (INT); Trasi (INP); Tuem (INP); Tuli (IND); Tumkur (INK); Tura, Don Bosco College (ING); » Don Bosco Junior College (ING); » Don Bosco School (ING); » Holy Cross (ING); » Rongkhon (ING); Umden (INS); Umpanai (ING); Umran (INS); Umswai (ING); Varadarajanpet (INT); Veeralur (INM); Vellore, A. Kattupadi (INM); » Don Bosco (INM); » St. Joseph's (INM); Vijayawada, Don Bosco Navajeevan (INH); » Gunadala (INH); » Guntupalli (INH); » Pezzonipet (INH); Vilathikulam (INT); Virar (INB); Visakhapatnam, Don Bosco Navajeevan (INH); Vishwamitri, Snehalaya (INB); Wakro, Don Bosco (IND); Waluj (INB); Walvanda (INB); Warangal, Mariapuram (INH); Wokha (IND); Wyra, Khammam (INH); Yadagiri (INK); Yellagiri Hills, Don Bosco (INM); » Mangalam (INM); Yercaud (INT)

### Centri, personale e destinatari distinti per settore nella nazione<sup>a</sup>

	Centri	SDB impegnati a tempo pieno	SDB impegnati a tempo parziale	Animatori	Membri della famiglia sales.	Laici non della famiglia sales.	Altri religiosi/e non-SDB	Destinatari totali
\$	FO	22	174	.	.	.	.	1389
	OC	331	130	414	592	181	278	19431
	SC	710	895	328	.	500	7806	231115
	IU	44	149	35	.	230	1306	111
	FP	56	87	27	.	56	469	10
	CP	182	295	113	.	88	841	103
	OV	23	119	31	.	5	29	.
	PM	1012	434	285	422	338	665	188
	EM	546	183	188	162	135	1550	464
	CS	61	77	69	.	29	279	9
	SI	45	114	42	.	.	.	.
	FS	347	93	225	.	.	.	.
	Totale	3379	2750	1757	1176	1562	13223	1479

FO: Formazione Salesiana; OC: Oratorio e Centro giovanile; SC: Scuola; IU: IUS (Istituzioni Universitarie Salesiane); FP: Formazione Professionale; CP: Convitti e Pensionati; OV: Orientamento vocazionale; PM: Parrocchie, missioni e chiese o santuari; EM: Assistenza a giovani emarginati; CS: Comunicazione Sociale; SI: Servizi speciali ispettoriali; FS: Famiglia Salesiana (cooperatori, exallievi, ADMA)

a. Nazione = India

**Population:** 1,296,834,042 (July 2018 est.) country comparison to the world: 2 **Nationality:** noun: Indian(s) adjective: Indian **Ethnic groups:** Indo-Aryan 72%, Dravidian 25%, Mongoloid and other 3% (2000) **Languages:** Hindi 43.6%, Bengali 8%, Marathi 6.9%, Telugu 6.7%, Tamil 5.7%, Gujarati 4.6%, Urdu 4.2%, Kannada 3.6%, Odia 3.1%, Malayalam 2.9%, Punjabi 2.7%, Assamese 1.3%, Maithili 1.1%, other 5.6% (2011 est.) *note:* English enjoys the status of subsidiary official language but is the most important language for national, political, and commercial communication; there are 22 other officially recognized **Languages:** Assamese, Bengali, Bodo, Dogri, Gujarati, Hindi, Kannada, Kashmiri, Konkani, Maithili, Malayalam, Manipuri, Nepali, Odia, Punjabi, Sanskrit, Santali, Sindhi, Tamil, Telugu, Urdu; Hindustani is a popular variant of Hindi/Urdu spoken widely throughout northern India but is not an official language **Religions:** Hindu 79.8%, Muslim 14.2%, Christian 2.3%, Sikh 1.7%, other and unspecified 2% (2011 est.) (The CIA World Factbook 2019-2020. Skyhorse. Edizione del Kindle).

## Indonesia

**Case:** Blitar; Jakarta, Sunter; » Wisma; Purwodadi; Sumba; Surabaya; Tigaraksa, Tangerang

### Centri, personale e destinatari distinti per settore nella nazione<sup>a</sup>

	Centri	SDB impegnati a tempo pieno	SDB impegnati a tempo parziale	Animatori	Membri della famiglia sales.	Laici non della famiglia sales.	Altri religiosi/e non-SDB	Destinatari totali	
\$	FO	3	12	.	.	.	.	41	
	OC	11	.	11	.	.	.	220	
	SC	3	5	2	.	107	2	670	
	FP	2	.	2	.	1	.	.	
	CP	3	3	.	.	.	.	60	
	OV	2	2	.	.	.	.	5	
	PM	2	4	.	20	5	60	5000	
	EM	1	.	1	.	.	5	20	
	CS	1	1	1	.	.	.	.	
	SI	1	6	1	.	.	.	.	
	FS	1	1	.	.	.	.	.	
	Totale	30	34	18	20	6	172	2	6016

FO: Formazione Salesiana; OC: Oratorio e Centro giovanile; SC: Scuola; IU: IUS (Istituzioni Universitarie Salesiane); FP: Formazione Professionale; CP: Convitti e Pensionati; OV: Orientamento vocazionale; PM: Parrocchie, missioni e chiese o santuari; EM: Assistenza a giovani emarginati; CS: Comunicazione Sociale; SI: Servizi speciali ispettoriali; FS: Famiglia Salesiana (cooperatori, exallievi, ADMA)

a. Nazione = Indonesia

**Population:** 262,787,403 (July 2018 est.) country comparison to the world: 4 **Nationality:** noun: Indonesian(s) adjective: Indonesian **Ethnic groups:** Javanese 40.1%, Sundanese 15.5%, Malay 3.7%, Batak 3.6%, Madurese 3%, Betawi 2.9%, Minangkabau 2.7%, Buginese 2.7%, Bantenese 2%, Banjarese 1.7%, Balinese 1.7%, Acehese 1.4%, Dayak 1.4%, Sasak 1.3%, Chinese 1.2%, other 15% (2010 est.) **Languages:** Bahasa Indonesia (official, modified form of Malay), English, Dutch, local dialects (of which the most widely spoken is Javanese) *note:* more than 700 languages are used in Indonesia **Religions:** Muslim 87.2%, Protestant 7%, Roman Catholic 2.9%, Hindu 1.7%, other 0.9% (includes Buddhist and Confucian), unspecified 0.4% (2010 est.) (The CIA World Factbook 2019-2020. Skyhorse. Edizione del Kindle).

## Irlanda

**Case:** Celbridge; Dublin, Don Bosco House; » Provincial House; » Rinaldi House; Limerick; Maynooth; Pallaskerry

### Centri, personale e destinatari distinti per settore nella nazione<sup>a</sup>

	Centri	SDB impegnati a tempo pieno	SDB impegnati a tempo parziale	Animatori	Membri della famiglia sales.	Laici non della famiglia sales.	Altri religiosi/e non-SDB	Destinatari totali	
\$	FO	.	.	.	.	.	.	3	
	OC	1	1	4	3	.	3	150	
	SC	5	.	.	.	12	334	1619	
	FP	1	.	.	.	2	30	804	
	CP	2	4	.	.	1	2	39	
	OV	2	2	2	.	2	8	22	
	PM	2	5	6	.	.	150	4	13500
	EM	8	.	6	2	2	17	250	
	CS	2	.	3	.	.	1	.	
	SI	4	11	6	.	.	.	.	
	FS	2	.	2	.	.	.	.	
	Totale	29	23	29	5	19	545	4	16387

FO: Formazione Salesiana; OC: Oratorio e Centro giovanile; SC: Scuola; IU: IUS (Istituzioni Universitarie Salesiane); FP: Formazione Professionale; CP: Convitti e Pensionati; OV: Orientamento vocazionale; PM: Parrocchie, missioni e chiese o santuari; EM: Assistenza a giovani emarginati; CS: Comunicazione Sociale; SI: Servizi speciali ispettoriali; FS: Famiglia Salesiana (cooperatori, exallievi, ADMA)

a. Nazione = Irlanda

**Population:** 5,068,050 (July 2018 est.) country comparison to the world: 121 **Nationality:** noun: Irishman(men), Irishwoman (women), Irish (collective plural) adjective: Irish **Ethnic groups:** Irish 82.2%, Irish travelers 0.7%, other white 9.5%, Asian 2.1%, black 1.4%, other 1.5%, unspecified 2.6% (2016 est.) **Languages:** English (official, the language generally used), Irish (Gaelic or Gaeilge) (official, spoken by approximately 39.8% of the population as of 2016; mainly spoken in areas along Ireland's western coast known as gaeltachtaí, which are officially recognized regions where Irish is the predominant language) **Religions:** Roman Catholic 78.3%, Church of Ireland 2.7%, other Christian 1.6%, Orthodox 1.3%, Muslim 1.3%, other 2.4%, none 9.8%, unspecified 2.6% (2016 est.) (The CIA World Factbook 2019-2020. Skyhorse. Edizione del Kindle).

## Israele

**Case:** Beitgemal (MOR); Cremlan (MOR); Gerusalemme (MOR); Nazareth (MOR); [Palestina] Betlemme, Gesù Bambino (MOR)

### Centri, personale e destinatari distinti per settore nella nazione<sup>a</sup>

	Centri	SDB impegnati a tempo pieno	SDB impegnati a tempo parziale	Animatori	Membri della famiglia sales.	Laici non della famiglia sales.	Altri religiosi/e non-SDB	Destinatari totali
\$	FO	2	16	.	.	.	.	106
	OC	2	3	2	50	2	2	392
	SC	3	2	8	.	3	40	450
	FP	2	2	1	.	.	30	300
	PM	3	3	3	55	4	4	700
	CS	1	.	1	.	.	.	.
	SI	3	5	5	.	.	.	.
	FS	1	.	1	.	.	.	.
	Totale	17	31	21	105	9	76	1948

FO: Formazione Salesiana; OC: Oratorio e Centro giovanile; SC: Scuola; IU: IUS (Istituzioni Universitarie Salesiane); FP: Formazione Professionale; CP: Convitti e Pensionati; OV: Orientamento vocazionale; PM: Parrocchie, missioni e chiese o santuari; EM: Assistenza a giovani emarginati; CS: Comunicazione Sociale; SI: Servizi speciali ispettorali; FS: Famiglia Salesiana (cooperatori, exallievi, ADMA)

a. Nazione = Israele

**Population:** 8,424,904 (July 2017 est.) (includes populations of the Golan Heights or Golan Sub-District and also East Jerusalem, which was annexed by Israel after 1967) (July 2018 est.) *note:* approximately 22,000 Israeli settlers live in the Golan Heights (2016); approximately 201,000 Israeli settlers live in East Jerusalem (2014) country comparison to the world: 98 **Nationality:** noun: Israeli(s) adjective: Israeli **Ethnic groups:** Jewish 74.4% (of which Israel-born 76.9%, Europe/America/Oceania-born 15.9%, Africa-born 4.6%, Asia-born 2.6%), Arab 20.9%, other 4.7% (2018 est.) **Languages:** Hebrew (official), Arabic (used officially for Arab minority), English (most commonly used foreign language) **Religions:** Jewish 74.7%, Muslim 17.7%, Christian 2%, Druze 1.6%, other 4% (2016 est.) (The CIA World Factbook 2019-2020. Skyhorse. Edizione del Kindle).

## Italia

**Case:** Alassio (ICC); Alcamo (ISI); Alessandria (ICP); Ancona (ICC); Andria (IME); Arese, Istituto (ILE); » Parrocchie (ILE); Asti (ICP); Avigliana (ICP); Barcellona (ISI); Bardolino (INE); Bari (IME); Belluno (INE); Bologna, Beata Vergine di S. Luca (ILE); » Don Bosco (ILE); Bolzano (INE); Borgomanero (ICP); Bova Marina (IME); Bra (ICP); Brescia (ILE); Brindisi (IME); Cagliari, Istituto (ICC); » Parrocchia (ICC); Casale Monferrato (ICP); Caserta (IME); Castel de' Britti (ILE); Castel Gandolfo (ICC); Castello di Godego, Istituto (INE); » Mons. Cognata (INE); Castelnuovo Don Bosco, Colle Don Bosco (ICP); » Noviziato (ICP); Catania, Barriera (ISI); » Cibali (ISI); » Ispettorica (ISI); » Salette (ISI); Cerignola (IME); Châtillon (ICP); Chiari, San Bernardino (ILE); Chieri (ICP); Chioggia (INE); Civitanova Marche (ICC); Civitavecchia (ICC); Colle Val d'Elsa (ICC); Corigliano Rossano (IME); Cumiana (ICP); Cuneo (ICP); Este (INE); Ferrara (ILE); Firenze (ICC); Firenze, Scandicci (ICC); Foggia (IME); Forlì (ILE); Fossano (ICP); Frascati (ICC); Gela (ISI); Genova, Sampierdarena (ICC); Genzano di Roma (ICC); Gorizia (INE); Ivrea (ICP); La Spezia (ICC); Lanzo Torinese (ICP); L'Aquila (ICC); Latina (ICC); Lecce (IME); Livorno (ICC); Locri (IME); Lombriasco (ICP); Loreto (ICC); Macerata (ICC); Marsala (ISI); Messina, Giostra (ISI); » San Domenico Savio (ISI); » San Tommaso (ISI); Mezzano di Primiero (INE); Milano, S. Ambrogio (ILE); » S. Carlo (ILE); » S. Domenico Savio (ILE); Mogliano Veneto, Astori (INE); » Comunità Proposta (INE); Monteortone (INE); Napoli, Centro Ispettorale (IME); » Don Bosco, Rione Amicizia (IME); » Vomero (IME); Nave (ILE); Novara (ICP); Nuoro (ICC); Olbia (ICC); Opčine-Opicina (SLO); Padova (INE); Palermo, Gesù Adolescente (ISI); » Ranchibile (ISI); » Santa Chiara (ISI); Parma (ILE); Pavia (ILE); Pedara (ISI); Perugia (ICC); Pordenone (INE); Porto Viro, Donada (INE); Potenza (IME); Ragusa (ISI); Ravenna (ILE); Rieti (ISI); Rimini (ILE); Rivoli (ICP); Roma UPS, Beato Michele Rua (UPS); » Beato Zeffirino Namuncurá (UPS); » Gesù Maestro (UPS); » San Domenico Savio (UPS); » San Francesco di Sales (UPS); » San Giovanni Bosco (UPS); » San Giuseppe Cafasso (UPS); » San Tommaso d'Aquino (UPS); Roma, Beato Artemide Zatti (ICC); » Centro Ispettorale (ICC); » CNOS, Centro Salesiano Pastorale Giovanile (ICC); » Don Bosco (ICC); » Gerini (ICC); » Pio XI (ICC); » Prenestino (ICC); » Sacro Cuore (ICC); Roma, San Callisto (RMG); » San Giuseppe (RMG); Roma, San Tarcisio (ICC); » Speranza (ICC); Salerno (IME); San Benigno Canavese (ICP); San Cataldo (ISI); San Donà di Piave (INE); San Gregorio (ISI); Santa Maria la Longa (INE); Sant'Alfio (ISI); Sassari (ICC); Schio (INE); Sesto S. Giovanni (ILE); Sesto S. Giovanni, Parrocchia (ILE); Sondrio (ILE); Soverato (IME); Sulmona (ICC); Taranto (IME); Terni (ICC); Tolmezzo (INE); Torino, Agnelli (ICP); » Andrea Beltrami (ICP); » Crocetta (ICP); » Monterosa (ICP); » Rebaudengo (ICP); » San Giovanni (ICP); » San Paolo (ICP); » Valdocco, Casa Madre Beato Filippo Rinaldi (ICP); » Valdocco, Casa Madre Centro Ispettorale (ICP); » Valdocco, Casa Madre Maria Ausiliatrice (ICP); » Valdocco, Casa Madre Oratorio S. Francesco di Sales (ICP); » Valsalice (ICP); Torre Annunziata (IME); Trento (INE); Treviglio (ILE); Trieste (INE); Udine (INE); Vallecrosia (ICC); Vasto (ICC); Venaria Reale (ICP); Venezia, Castello (INE); » Mestre, Artemide Zatti (INE); » Mestre, Ispettorica (INE); » Mestre, IUSVE (INE); » Mestre, San Marco (INE); Vercelli (ICP); Verona, Don Bosco (INE); » San Zeno (INE); » Santa Croce (INE); Vibo Valentia (IME); Vigliano Biellese (ICP)

### Centri, personale e destinatari distinti per settore nella nazione<sup>a</sup>

	Centri	SDB impegnati a tempo pieno	SDB impegnati a tempo parziale	Animatori	Membri della famiglia sales.	Laici non della famiglia sales.	Altri religiosi/e non-SDB	Destinatari totali	
\$	FO	8	81	.	.	.	.	465	
	OC	200	194	165	4901	1114	2821	70	122460
	SC	113	146	71	.	184	2192	8	24158
	IU	4	6	13	.	3	378	4	3762
	FP	108	31	47	.	281	1559	1	12970
	CP	20	12	13	.	3	6	.	886
	OV	9	22	40	.	22	27	.	321
	PM	140	251	196	751	1113	1805	56	318425
	EM	65	11	48	194	66	335	3	1604
	CS	13	8	11	.	18	65	3	.
	SI	32	61	41	.	.	.	.	.
	FS	263	9	208	.	.	.	.	.
	Totale	975	832	853	5846	2804	9188	145	485051

FO: Formazione Salesiana; OC: Oratorio e Centro giovanile; SC: Scuola; IU: IUS (Istituzioni Universitarie Salesiane); FP: Formazione Professionale; CP: Convitti e Pensionati; OV: Orientamento vocazionale; PM: Parrocchie, missioni e chiese o santuari; EM: Assistenza a giovani emarginati; CS: Comunicazione Sociale; SI: Servizi speciali ispettoriali; FS: Famiglia Salesiana (cooperatori, exallievi, ADMA)

a. Nazione = Italia

**Population:** 62,246,674 (July 2018 est.) country comparison to the world: 23 **Nationality:** noun: Italian(s) adjective: Italian **Ethnic groups:** Italian (includes small clusters of German-, French-, and Slovene-Italians in the north and Albanian-Italians and Greek-Italians in the south) **Languages:** Italian (official), German (parts of Trentino-Alto Adige region are predominantly German speaking), French (small French-speaking minority in Valle d'Aosta region), Slovene (Slovene-speaking minority in the Trieste-Gorizia area) **Religions:** Christian 80% (overwhelmingly Roman Catholic with very small groups of Jehovah's Witnesses and Protestants), Muslim (about 800,000 to 1 million), atheist and agnostic 20% (The CIA World Factbook 2019-2020. Skyhorse. Edizione del Kindle).

## Kenya

**Case:** Embu (AFE); Kakuma (AFE); Korr (AFE); Makuyu (AFE); Marsabit (AFE); Nairobi, Bosco Boys (AFE); » Boys Town (AFE); » DBYES (AFE); » Upper Hill (AFE); » Utume (AFE); Nzaikoni (AFE)

### Centri, personale e destinatari distinti per settore nella nazione<sup>a</sup>

	Centri	SDB impegnati a tempo pieno	SDB impegnati a tempo parziale	Animatori	Membri della famiglia sales.	Laici non della famiglia sales.	Altri religiosi/e non-SDB	Destinatari totali	
\$	FO	5	27	.	.	.	.	343	
	OC	13	13	.	65	2	61	.	6960
	SC	14	14	.	.	3	125	.	5930
	IU	.	9	.	.	2	10	.	130
	FP	6	6	.	.	.	90	.	536
	CP	9	9	4	.	.	67	.	9859
	OV	8	16	.	.	.	.	.	14
	PM	9	21	2	55	2	90	8	105934
	EM	6	13	6	75	3	86	.	135512
	CS	3	7	12	.	4	40	15	.
	SI	4	27	.	.	.	.	.	.
	FS	6	6	2	.	.	.	.	.
	Totale	83	168	26	195	16	569	23	265218

FO: Formazione Salesiana; OC: Oratorio e Centro giovanile; SC: Scuola; IU: IUS (Istituzioni Universitarie Salesiane); FP: Formazione Professionale; CP: Convitti e Pensionati; OV: Orientamento vocazionale; PM: Parrocchie, missioni e chiese o santuari; EM: Assistenza a giovani emarginati; CS: Comunicazione Sociale; SI: Servizi speciali ispettoriali; FS: Famiglia Salesiana (cooperatori, exallievi, ADMA)

a. Nazione = Kenya

**Population:** 48,397,527 (July 2018 est.) *note:* estimates for this country explicitly take into account the effects of excess mortality due to AIDS; this can result in lower life expectancy, higher infant mortality, higher death rates, lower population growth rates, and changes in the distribution of population by age and sex than would otherwise be expected country comparison to the world: 29 **Nationality:** noun: Kenyan(s) adjective: Kenyan **Ethnic groups:** Kikuyu 17.2%, Luhya 13.8%, Kalejin 12.9%, Luo 10.5%, Kamba 10.1%, Somali 6.2%, Kisii 5.7%, Mijikenda 5.1%, Meru 4.3%, Turkana 2.6%, Masai 2.2%, other 9.4% (2014 est.) **Languages:** English (official), Kiswahili (official), Kiswahili numerous indigenous languages **Religions:** Christian 83% (Protestant 47.7%, Catholic 23.4%, other Christian 11.9%), Muslim 11.2%, Traditionalists 1.7%, other 1.6%, none 2.4%, unspecified 0.2% (2009 est.) (The CIA World Factbook 2019-2020. Skyhorse. Edizione del Kindle).

## Kosovo

Case: Gjilan (IME); Prishtinë (IME)

### Centri, personale e destinatari distinti per settore nella nazione<sup>a</sup>

	Centri	SDB impegnati a tempo pieno	SDB impegnati a tempo parziale	Animatori	Membri della famiglia sales.	Laici non della famiglia sales.	Altri religiosi/e non-SDB	Destinatari totali
\$	OC	6	6	3	121	9	38	1797
	SC	8	24	.	.	32	250	2100
	FP	2	.	2	.	.	8	300
	FS	.	.	.	.	.	.	.
	Totale	16	30	5	121	41	296	4197

FO: Formazione Salesiana; OC: Oratorio e Centro giovanile; SC: Scuola; IU: IUS (Istituzioni Universitarie Salesiane); FP: Formazione Professionale; CP: Convitti e Pensionati; OV: Orientamento vocazionale; PM: Parrocchie, missioni e chiese o santuari; EM: Assistenza a giovani emarginati; CS: Comunicazione Sociale; SI: Servizi speciali ispettorali; FS: Famiglia Salesiana (cooperatori, exallievi, ADMA)

a. Nazione = Kosovo

**Population:** 1,907,592 (July 2018 est.) country comparison to the world: 151 **Nationality:** noun: Kosovar (Albanian), Kosovac (Serbian) adjective: Kosovar (Albanian), Kosovski (Serbian) *note:* Kosovan, a neutral term, is sometimes also used as a noun or adjective **Ethnic groups:** Albanians 92.9%, Bosniaks 1.6%, Serbs 1.5%, Turk 1.1%, Ashkali 0.9%, Egyptian 0.7%, Gorani 0.6%, Romani 0.5%, other/unspecified 0.2% (2011 est.) *note:* these estimates may under-represent Serb, Romani, and some other ethnic minorities because they are based on the 2011 Kosovo national census, which excluded northern Kosovo (a largely Serb-inhabited region) and was partially boycotted by Serb and Romani communities in southern Kosovo **Languages:** Albanian (official) 94.5%, Bosnian 1.7%, Serbian (official) 1.6%, Turkish 1.1%, other 0.9% (includes Romani), unspecified 0.1% (2011 est.) *note:* in municipalities where a community's mother tongue is not one of Kosovo's official languages, the language of that community may be given official status according to the 2006 Law on the Use of Languages **Religions:** Muslim 95.6%, Roman Catholic 2.2%, Orthodox 1.5%, other 0.07%, none 0.07%, unspecified 0.6% (2011 est.) (The CIA World Factbook 2019-2020. Skyhorse. Edizione del Kindle).

## Kuwait

Case: Salmiya (INB)

### Centri, personale e destinatari distinti per settore nella nazione<sup>a</sup>

	Centri	SDB impegnati a tempo pieno	SDB impegnati a tempo parziale	Animatori	Membri della famiglia sales.	Laici non della famiglia sales.	Altri religiosi/e non-SDB	Destinatari totali
\$	OC	3	3	1	31	7	37	404
	SC	4	6	12	.	3	95	2297
	PM	1	3	2	2	.	5	15000
	FS	2	2	1	.	.	.	.
	Totale	10	14	16	33	10	137	17701

FO: Formazione Salesiana; OC: Oratorio e Centro giovanile; SC: Scuola; IU: IUS (Istituzioni Universitarie Salesiane); FP: Formazione Professionale; CP: Convitti e Pensionati; OV: Orientamento vocazionale; PM: Parrocchie, missioni e chiese o santuari; EM: Assistenza a giovani emarginati; CS: Comunicazione Sociale; SI: Servizi speciali ispettorali; FS: Famiglia Salesiana (cooperatori, exallievi, ADMA)

a. Nazione = Kuwait

**Population:** 2,916,467 (July 2017 est.) (July 2018 est.) *note:* Kuwait's Public Authority for Civil Information estimates the country's total population to be 4,437,590 for 2017, with immigrants accounting for more than 69.5% country comparison to the world: 138 **Nationality:** noun: Kuwaiti(s) adjective: Kuwaiti **Ethnic groups:** Kuwaiti 30.4%, other Arab 27.4%, Asian 40.3%, African 1%, other .9% (includes European, North American, South American, and Australian) (2018 est.) **Languages:** Arabic (official), English widely spoken **Religions:** Muslim (official) 74.6%, Christian 18.2%, other and unspecified 7.2% (2013 est.) *note:* represents the total population; about 69% of the population consists of immigrants (The CIA World Factbook 2019-2020. Skyhorse. Edizione del Kindle).

## Laos

Case: Vientiane (THA)

### Centri, personale e destinatari distinti per settore nella nazione<sup>a</sup>

		Centri	SDB impegnati a tempo pieno	SDB impegnati a tempo parziale	Animatori	Membri della famiglia sales.	Laici non della famiglia sales.	Altri religiosi/e non-SDB	Destinatari totali
\$	SC	1	4	.	.	.	26	.	143
	FP	1	4	.	.	.	.	.	143
	CP	1	4	.	.	.	.	.	64
	Totale	3	12	.	.	.	26	.	350

FO: Formazione Salesiana; OC: Oratorio e Centro giovanile; SC: Scuola; IU: IUS (Istituzioni Universitarie Salesiane); FP: Formazione Professionale; CP: Convitti e Pensionati; OV: Orientamento vocazionale; PM: Parrocchie, missioni e chiese o santuari; EM: Assistenza a giovani emarginati; CS: Comunicazione Sociale; SI: Servizi speciali ispettorali; FS: Famiglia Salesiana (cooperatori, exallievi, ADMA)

a. Nazione = Laos

**Population:** 7,234,171 (July 2018 est.) country comparison to the world: 101 **Nationality:** noun: Lao(s) or Laotian(s) adjective: Lao or Laotian **Ethnic groups:** Lao 53.2%, Khmou 11%, Hmong 9.2%, Phouthay 3.4%, Tai 3.1%, Makong 2.5%, Katong 2.2%, Lue 2%, Akha 1.8%, other 11.6% (2015 est.) *note:* the Laos Government officially recognizes 49 ethnic groups, but the total number of ethnic groups is estimated to be well over 200 **Languages:** Lao (official), French, English, various ethnic languages **Religions:** Buddhist 64.7%, Christian 1.7%, none 31.4%, other/not stated 2.1% (2015 est.) (The CIA World Factbook 2019-2020. Skyhorse. Edizione del Kindle).

## Lesotho

Case: Maputsoe (AFM); Maseru (AFM)

### Centri, personale e destinatari distinti per settore nella nazione<sup>a</sup>

		Centri	SDB impegnati a tempo pieno	SDB impegnati a tempo parziale	Animatori	Membri della famiglia sales.	Laici non della famiglia sales.	Altri religiosi/e non-SDB	Destinatari totali
\$	FO	.	1	.	.	.	.	.	7
	OC	1	1	1	7	.	7	.	300
	SC	5	.	7	.	1	.	.	1750
	PM	4	9	1	17	68	100	.	17000
	FS	2	.	.	.	.	.	.	.
	Totale	12	11	9	24	69	107	.	19057

FO: Formazione Salesiana; OC: Oratorio e Centro giovanile; SC: Scuola; IU: IUS (Istituzioni Universitarie Salesiane); FP: Formazione Professionale; CP: Convitti e Pensionati; OV: Orientamento vocazionale; PM: Parrocchie, missioni e chiese o santuari; EM: Assistenza a giovani emarginati; CS: Comunicazione Sociale; SI: Servizi speciali ispettorali; FS: Famiglia Salesiana (cooperatori, exallievi, ADMA)

a. Nazione = Lesotho

**Population:** 1,962,461 (July 2018 est.) *note:* estimates for this country explicitly take into account the effects of excess mortality due to AIDS; this can result in lower life expectancy, higher infant mortality, higher death rates, lower population growth rates, and changes in the distribution of population by age and sex than would otherwise be expected country comparison to the world: 149 **Nationality:** noun: Mosotho (singular), Basotho (plural) adjective: Basotho **Ethnic groups:** Sotho 99.7%, Europeans, Asians, and other 0.3% **Languages:** Sesotho (official) (southern Sotho), English (official), Zulu, Xhosa **Religions:** Protestant 47.8% (Pentecostal 23.1%, Lesotho Evangelical 17.3%, Anglican 7.4%), Roman Catholic 39.3%, other Christian 9.1%, non-Christian 1.4%, none 2.3% (2014 est.) (The CIA World Factbook 2019-2020. Skyhorse. Edizione del Kindle).

## Libano

Case: Al Fidar (MOR); El Houssoun (MOR)

### Centri, personale e destinatari distinti per settore nella nazione<sup>a</sup>

	Centri	SDB impegnati a tempo pieno	SDB impegnati a tempo parziale	Animatori	Membri della famiglia sales.	Laici non della famiglia sales.	Altri religiosi/e non-SDB	Destinatari totali
\$	OC	1	1	3	30	6	.	240
	FP	2	2	2	.	2	50	250
	PM	1	1	2	20	10	4	200
	EM	1	1	1	35	2	.	650
	SI	2	.	5	.	.	.	.
	FS	3	.	3	.	.	.	.
	Totale	10	5	16	85	20	54	1340

FO: Formazione Salesiana; OC: Oratorio e Centro giovanile; SC: Scuola; IU: IUS (Istituzioni Universitarie Salesiane); FP: Formazione Professionale; CP: Convitti e Pensionati; OV: Orientamento vocazionale; PM: Parrocchie, missioni e chiese o santuari; EM: Assistenza a giovani emarginati; CS: Comunicazione Sociale; SI: Servizi speciali ispettorali; FS: Famiglia Salesiana (cooperatori, exallievi, ADMA)

a. Nazione = Libano

**Population:** 6,100,075 (July 2018 est.) country comparison to the world: 110 **Nationality:** noun: Lebanese (singular and plural) adjective: Lebanese **Ethnic groups:** Arab 95%, Armenian 4%, other 1% *note:* many Christian Lebanese do not identify themselves as Arab but rather as descendants of the ancient Canaanites and prefer to be called Phoenicians **Languages:** Arabic (official), French, English, Armenian **Religions:** Muslim 57.7% (28.7% Sunni, 28.4% Shia, smaller percentages of Alawites and Ismailis), Christian 36.2% (Maronite Catholics are the largest Christian group), Druze 5.2%, very small numbers of Jews, Baha'is, Buddhists, and Hindus (2017 est.) *note:* data represent the religious affiliation of the citizen population (data do not include Lebanon's sizable Syrian and Palestinian refugee populations); 18 religious sects recognized (The CIA World Factbook 2019-2020. Skyhorse. Edizione del Kindle).

## Liberia

Case: Monrovia (AFW); Monrovia, Matadi (AFW); Tappita (AFW)

### Centri, personale e destinatari distinti per settore nella nazione<sup>a</sup>

	Centri	SDB impegnati a tempo pieno	SDB impegnati a tempo parziale	Animatori	Membri della famiglia sales.	Laici non della famiglia sales.	Altri religiosi/e non-SDB	Destinatari totali
\$	FO	.	.	.	.	.	.	.
	OC	2	2	2	6	1	4	1400
	SC	2	2	6	.	2	60	1012
	OV	1	1	3	.	.	.	.
	PM	7	11	14	30	17	30	6120
	FS	3	4	.	.	.	.	.
	Totale	15	20	25	36	20	94	8532

FO: Formazione Salesiana; OC: Oratorio e Centro giovanile; SC: Scuola; IU: IUS (Istituzioni Universitarie Salesiane); FP: Formazione Professionale; CP: Convitti e Pensionati; OV: Orientamento vocazionale; PM: Parrocchie, missioni e chiese o santuari; EM: Assistenza a giovani emarginati; CS: Comunicazione Sociale; SI: Servizi speciali ispettorali; FS: Famiglia Salesiana (cooperatori, exallievi, ADMA)

a. Nazione = Liberia

**Population:** 4,809,768 (July 2018 est.) country comparison to the world: 125 **Nationality:** noun: Liberian(s) adjective: Liberian **Ethnic groups:** Kpelle 20.3%, Bassa 13.4%, Grebo 10%, Gio 8%, Mano 7.9%, Kru 6%, Lorma 5.1%, Kissi 4.8%, Gola 4.4%, Krahn 4%, Vai 4%, Mandingo 3.2%, Gbandi 3%, Mende 1.3%, Sap0 1.3%, other Liberian 1.7%, other African 1.4%, non-African .1% (2008 est.) **Languages:** English 20% (official), some 20 ethnic group languages few of which can be written or used in correspondence **Religions:** Christian 85.6%, Muslim 12.2%, Traditional 0.6%, other 0.2%, none 1.5% (2008 est.) (The CIA World Factbook 2019-2020. Skyhorse. Edizione del Kindle).



## Lituania

Case: Vilnius (ICP)

### Centri, personale e destinatari distinti per settore nella nazione<sup>a</sup>

	Centri	SDB impegnati a tempo pieno	SDB impegnati a tempo parziale	Animatori	Membri della famiglia sales.	Laici non della famiglia sales.	Altri religiosi/e non-SDB	Destinatari totali
\$	OC	1	1	2	25	.	.	270
	PM	1	3	1	25	1	30	30
	CS	2	2	2	.	3	6	.
	SI	.	2	.	.	.	.	.
	FS	1	.	1	.	.	.	.
	Totale	5	8	6	50	4	36	300

FO: Formazione Salesiana; OC: Oratorio e Centro giovanile; SC: Scuola; IU: IUS (Istituzioni Universitarie Salesiane); FP: Formazione Professionale; CP: Convitti e Pensionati; OV: Orientamento vocazionale; PM: Parrocchie, missioni e chiese o santuari; EM: Assistenza a giovani emarginati; CS: Comunicazione Sociale; SI: Servizi speciali ispettoriali; FS: Famiglia Salesiana (cooperatori, exallievi, ADMA)

a. Nazione = Lituania

**Population:** 2,793,284 (July 2018 est.) country comparison to the world: 141 **Nationality:** noun: Lithuanian(s) adjective: Lithuanian **Ethnic groups:** Lithuanian 84.1%, Polish 6.6%, Russian 5.8%, Belarusian 1.2%, other 1.1%, unspecified 1.2% (2011 est.) **Languages:** Lithuanian (official) 82%, Russian 8%, Polish 5.6%, other 0.9%, unspecified 3.5% (2011 est.) **Religions:** Roman Catholic 77.2%, Russian Orthodox 4.1%, Old Believer 0.8%, Evangelical Lutheran 0.6%, Evangelical Reformist 0.2%, other (including Sunni Muslim, Jewish, Greek Catholic, and Karaite) 0.8%, none 6.1%, unspecified 10.1% (2011 est.) (The CIA World Factbook 2019-2020. Skyhorse. Edizione del Kindle).

## Madagascar

Case: Ambohidratrimo; Ankililoaka; Bemaneviky; Betafo; Fianarantsoa; Ijely; Ivato, Don Bosco; » Notre Dame de Clairvaux; Mahajanga; Tulear, Mahavatse

### Centri, personale e destinatari distinti per settore nella nazione<sup>a</sup>

	Centri	SDB impegnati a tempo pieno	SDB impegnati a tempo parziale	Animatori	Membri della famiglia sales.	Laici non della famiglia sales.	Altri religiosi/e non-SDB	Destinatari totali
\$	OC	10	10	12	210	8	.	650
	FP	5	4	6	.	5	126	894
	OV	4	7	5	.	.	.	57
	PM	10	12	18	90	23	240	191000
	FS	14	14	.	.	.	.	.
	Totale	43	47	41	300	36	366	192601

FO: Formazione Salesiana; OC: Oratorio e Centro giovanile; SC: Scuola; IU: IUS (Istituzioni Universitarie Salesiane); FP: Formazione Professionale; CP: Convitti e Pensionati; OV: Orientamento vocazionale; PM: Parrocchie, missioni e chiese o santuari; EM: Assistenza a giovani emarginati; CS: Comunicazione Sociale; SI: Servizi speciali ispettoriali; FS: Famiglia Salesiana (cooperatori, exallievi, ADMA)

a. Nazione = Madagascar

**Population:** 25,683,610 (July 2018 est.) country comparison to the world: 52 **Nationality:** noun: Malagasy (singular and plural) adjective: Malagasy **Ethnic groups:** Malayo-Indonesian (Merina and related Betsileo), Cotiers (mixed African, Malayo-Indonesian, and Arab ancestry—Betsimisaraka, Tsimihety, Antaisaka, Sakalava), French, Indian, Creole, Comoran **Languages:** French (official), Malagasy (official), English **Religions:** Christian, indigenous, Muslim (The CIA World Factbook 2019-2020. Skyhorse. Edizione del Kindle).



## Malawi

Case: Lilongwe (ZMB); Nkhotakota (ZMB)

### Centri, personale e destinatari distinti per settore nella nazione<sup>a</sup>

	Centri	SDB impegnati a tempo pieno	SDB impegnati a tempo parziale	Animatori	Membri della famiglia sales.	Laici non della famiglia sales.	Altri religiosi/e non-SDB	Destinatari totali
\$	FO	.	.	.	.	.	.	3
	OC	2	2	3	16	.	.	1423
	SC	1	1	1	.	16	.	426
	FP	1	1	1	3	31	.	1026
	OV	1	1	1	.	.	.	13
	PM	2	4	4	16	16	1	11893
	FS	2	2	.	.	.	.	.
	Totale	9	11	10	32	63	1	14784

FO: Formazione Salesiana; OC: Oratorio e Centro giovanile; SC: Scuola; IU: IUS (Istituzioni Universitarie Salesiane); FP: Formazione Professionale; CP: Convitti e Pensionati; OV: Orientamento vocazionale; PM: Parrocchie, missioni e chiese o santuari; EM: Assistenza a giovani emarginati; CS: Comunicazione Sociale; SI: Servizi speciali ispettorali; FS: Famiglia Salesiana (cooperatori, exallievi, ADMA)  
a. Nazione = Malawi

**Population:** 19,842,560 (July 2018 est.) *note:* estimates for this country explicitly take into account the effects of excess mortality due to AIDS; this can result in lower life expectancy, higher infant mortality, higher death rates, lower population growth rates, and changes in the distribution of population by age and sex than would otherwise be expected country comparison to the world: 60 **Nationality:** noun: Malawian(s) adjective: Malawian **Ethnic groups:** Chewa 35.1%, Lomwe 18.9%, Yao 13.1%, Ngoni 12%, Tumbuka 9.4%, Sena 3.5%, Mang'anja 2.5%, Tonga 1.8%, Nyanja 1%, Nkhonde 0.9%, other 1.8% (2015-16 est.) **Languages:** English (official), Chichewa (common), Chinyanja, Chiyao, Chitumbuka, Chilomwe, Chinkhonde, Chingoni, Chisena, Chitonga, Chinyakyusa, Chilambya **Religions:** Protestant 27.2% (includes Church of Central Africa Presbyterian 17.7%, Seventh Day Adventist/Baptist 6.9%, Anglican 2.6%), Catholic 18.4%, other Christian 41%, Muslim 12.1%, other 0.3%, none 1% (2015-16 est.) (The CIA World Factbook 2019-2020. Skyhorse. Edizione del Kindle).

## Malesia

Case: Kuching (FIN)

### Centri, personale e destinatari distinti per settore nella nazione<sup>a</sup>

	Centri	SDB impegnati a tempo pieno	SDB impegnati a tempo parziale	Animatori	Membri della famiglia sales.	Laici non della famiglia sales.	Altri religiosi/e non-SDB	Destinatari totali
\$	FO	5	.	.	.	.	.	.
	SI	.	1	.	.	.	.	.
	Totale	5	1	.	.	.	.	.

FO: Formazione Salesiana; OC: Oratorio e Centro giovanile; SC: Scuola; IU: IUS (Istituzioni Universitarie Salesiane); FP: Formazione Professionale; CP: Convitti e Pensionati; OV: Orientamento vocazionale; PM: Parrocchie, missioni e chiese o santuari; EM: Assistenza a giovani emarginati; CS: Comunicazione Sociale; SI: Servizi speciali ispettorali; FS: Famiglia Salesiana (cooperatori, exallievi, ADMA)  
a. Nazione = Malesia

**Population:** 31,809,660 (July 2018 est.) country comparison to the world: 42 **Nationality:** noun: Malaysian(s) adjective: Malaysian **Ethnic groups:** Bumiputera 61.7% (Malays and indigenous peoples, including Orang Asli, Dayak, Anak Negeri), Chinese 20.8%, Indian 6.2%, other 0.9%, non-citizens 10.4% (2017 est.) **Languages:** Bahasa Malaysia (official), English, Chinese (Cantonese, Mandarin, Hokkien, Hakka, Hainan, Foochow), Tamil, Telugu, Malayalam, Panjabi, Thai *note:* Malaysia has 134 living languages—112 indigenous languages and 22 non-indigenous languages; in East Malaysia there are several indigenous languages; most widely spoken are Iban and Kadazan **Religions:** Muslim (official) 61.3%, Buddhist 19.8%, Christian 9.2%, Hindu 6.3%, Confucianism, Taoism, other traditional Chinese religions 1.3%, other 0.4%, none 0.8%, unspecified 1% (2010 est.) (The CIA World Factbook 2019-2020. Skyhorse. Edizione del Kindle).

## Mali

Case: Bamako (AFO); Sikasso (AFO); Touba (AFO)

### Centri, personale e destinatari distinti per settore nella nazione<sup>a</sup>

	Centri	SDB impegnati a tempo pieno	SDB impegnati a tempo parziale	Animatori	Membri della famiglia sales.	Laici non della famiglia sales.	Altri religiosi/e non-SDB	Destinatari totali
\$	FO	3	1	.	.	.	.	5
	OC	2	6	2	39	.	.	533
	SC	1	3	1	.	4	7	289
	FP	3	8	2	.	4	91	1203
	CP	3	9	4	.	4	3	143
	PM	2	6	3	8	39	400	6600
	FS	6	6	.	.	.	.	.
	Totale	20	39	12	47	51	501	8773

FO: Formazione Salesiana; OC: Oratorio e Centro giovanile; SC: Scuola; IU: IUS (Istituzioni Universitarie Salesiane); FP: Formazione Professionale; CP: Convitti e Pensionati; OV: Orientamento vocazionale; PM: Parrocchie, missioni e chiese o santuari; EM: Assistenza a giovani emarginati; CS: Comunicazione Sociale; SI: Servizi speciali ispettoriali; FS: Famiglia Salesiana (cooperatori, exallievi, ADMA)

a. Nazione = Mali

**Population:** 18,429,893 (July 2018 est.) country comparison to the world: 64 **Nationality:** noun: Malian(s) adjective: Malian **Ethnic groups:** Bambara 34.1%, Fulani (Peuhl) 14.7%, Sarakole 10.8%, Senufo 10.5%, Dogon 8.9%, Malinke 8.7%, Bobo 2.9%, Songhai 1.6%, Tuareg 0.9%, other Malian 6.1%, from member of Economic Community of West African States 0.3%, other 0.4% (2012-13 est.) **Languages:** French (official), Bambara 46.3%, Peuhl/Foulfoulbe 9.4%, Dogon 7.2%, Maraka/Soninke 6.4%, Malinke 5.6%, Sonrhai/Djerma 5.6%, Miniangka 4.3%, Tamacheq 3.5%, Senufo 2.6%, Bobo 2.1%, unspecified 0.7%, other 6.3% (2009 est.) *note:* Mali has 13 national languages in addition to its official language **Religions:** Muslim 94.8%, Christian 2.4%, Animist 2%, none 0.5%, unspecified 0.3% (2009 est.) (The CIA World Factbook 2019-2020. Skyhorse. Edizione del Kindle).

## Malta

Case: Dingli; Senglea; Sliema; Sliema, Dar Osanna Pia; » M. Margherita; » St. Alphonsus; » St. Patrick

### Centri, personale e destinatari distinti per settore nella nazione<sup>a</sup>

	Centri	SDB impegnati a tempo pieno	SDB impegnati a tempo parziale	Animatori	Membri della famiglia sales.	Laici non della famiglia sales.	Altri religiosi/e non-SDB	Destinatari totali
\$	FO	1	2	.	.	.	.	8
	OC	3	3	12	60	31	22	382
	SC	4	16	16	.	8	158	306
	OV	2	3	1	.	2	10	351
	PM	3	2	1	35	13	31	1350
	EM	2	4	1	.	1	25	46
	CS	3	2	3	.	12	18	.
	SI	3	5	3	.	.	.	.
	FS	9	.	7	.	.	.	.
	Totale	30	37	44	95	67	264	2443

FO: Formazione Salesiana; OC: Oratorio e Centro giovanile; SC: Scuola; IU: IUS (Istituzioni Universitarie Salesiane); FP: Formazione Professionale; CP: Convitti e Pensionati; OV: Orientamento vocazionale; PM: Parrocchie, missioni e chiese o santuari; EM: Assistenza a giovani emarginati; CS: Comunicazione Sociale; SI: Servizi speciali ispettoriali; FS: Famiglia Salesiana (cooperatori, exallievi, ADMA)

a. Nazione = Malta

**Population:** 449,043 (July 2018 est.) country comparison to the world: 175 **Nationality:** noun: Maltese (singular and plural) adjective: Maltese **Ethnic groups:** Maltese (descendants of ancient Carthaginians and Phoenicians with strong elements of Italian and other Mediterranean stock) **Languages:** Maltese (official) 90.1%, English (official) 6%, multilingual 3%, other 0.9% (2005 est.) **Religions:** Roman Catholic (official) more than 90% (2006 est.) (The CIA World Factbook 2019-2020. Skyhorse. Edizione del Kindle).

## Marocco

Case: Kenitra (FRB)

### Centri, personale e destinatari distinti per settore nella nazione<sup>a</sup>

	Centri	SDB impegnati a tempo pieno	SDB impegnati a tempo parziale	Animatori	Membri della famiglia sales.	Laici non della famiglia sales.	Altri religiosi/e non-SDB	Destinatari totali
\$	SC	1						
	FP	1						
	PM	1						
	Totale	3	5					

FO: Formazione Salesiana; OC: Oratorio e Centro giovanile; SC: Scuola; IU: IUS (Istituzioni Universitarie Salesiane); FP: Formazione Professionale; CP: Convitti e Pensionati; OV: Orientamento vocazionale; PM: Parrocchie, missioni e chiese o santuari; EM: Assistenza a giovani emarginati; CS: Comunicazione Sociale; SI: Servizi speciali ispettoriali; FS: Famiglia Salesiana (cooperatori, exallievi, ADMA)

a. Nazione = Marocco

**Population:** 34,314,130 (July 2018 est.) country comparison to the world: 40 **Nationality:** noun: Moroccan(s) adjective: Moroccan **Ethnic groups:** Arab-Berber 99%, other 1% **Languages:** Arabic (official), Berber languages (Tamazight (official), Tachelhit, Tarifit), French (often the language of business, government, and diplomacy) note: the proportion of Berber speakers is disputed **Religions:** Muslim 99% (official; virtually all Sunni, <0.1% Shia), other 1% (includes Christian, Jewish, and Baha'i); note—Jewish about 6,000 (2010 est.) (The CIA World Factbook 2019-2020. Skyhorse. Edizione del Kindle).

## Mauritius

Case: Port Louis (MDG)

### Centri, personale e destinatari distinti per settore nella nazione<sup>a</sup>

	Centri	SDB impegnati a tempo pieno	SDB impegnati a tempo parziale	Animatori	Membri della famiglia sales.	Laici non della famiglia sales.	Altri religiosi/e non-SDB	Destinatari totali
\$	OC	1	1	2	2			16
	FP	1	1	1		19		200
	PM	1	1	2	2	4		5000
	FS	2	2					
	Totale	5	5	4	4	23		5216

FO: Formazione Salesiana; OC: Oratorio e Centro giovanile; SC: Scuola; IU: IUS (Istituzioni Universitarie Salesiane); FP: Formazione Professionale; CP: Convitti e Pensionati; OV: Orientamento vocazionale; PM: Parrocchie, missioni e chiese o santuari; EM: Assistenza a giovani emarginati; CS: Comunicazione Sociale; SI: Servizi speciali ispettoriali; FS: Famiglia Salesiana (cooperatori, exallievi, ADMA)

a. Nazione = Mauritius

**Population:** 1,364,283 (July 2018 est.) country comparison to the world: 155 **Nationality:** noun: Mauritian(s) adjective: Mauritian **Ethnic groups:** Indo-Mauritian (compose approximately two thirds of the total population), Creole, Sino-Mauritian, Franco-Mauritian **note:** Mauritius has not had a question on ethnicity on its national census since 1972 **Languages:** Creole 86.5%, Bhojpuri 5.3%, French 4.1%, two languages 1.4%, other 2.6% (includes English, the official language of the National Assembly, which is spoken by less than 1% of the population), unspecified 0.1% (2011 est.) **Religions:** Hindu 48.5%, Roman Catholic 26.3%, Muslim 17.3%, other Christian 6.4%, other 0.6%, none 0.7%, unspecified 0.1% (2011 est.) (The CIA World Factbook 2019-2020. Skyhorse. Edizione del Kindle).

## Messico

**Case:** Ayutla, Sede Prelazia (MEM); Barrientos (MEM); Chihuahua (MEG); Ciudad Acuña (MEG); Ciudad Guadalupe (MEG); Ciudad Juárez (MEG); Coacalco, Centro Giovanile (MEM); » Noviziato (MEM); Colima (MEG); Felipe Ángeles (MEM); Guadalajara, Casa Provinciale (MEG); » Spirito Santo (MEG); » San Francesco de Sales (MEG); Irapuato, Cejusa (MEG); » Prenoviciado (MEG); León, Ciudad del Niño (MEG); » Don Bosco (MEG); Los Mochis (MEG); Matagallinas (MEM); Mérida (MEM); Mexicali (MEG); México, Casa Ispettorale (MEM); » CICS (MEM); » Domenico Savio (MEM); » Don Bosco (MEM); » María Auxiliadora (MEM); » Nazareth (MEM); » Postnoviziato (MEM); » Santa Inés (MEM); » Santa Julia (MEM); Monterrey (MEG); Morelia (MEM); Nogales (MEG); Nuevo Laredo (MEG); Piedras Negras (MEG); Puebla, María Auxiliadora (MEM); » Oratori (MEM); » Refugio (MEM); » San Miguel (MEM); Querétaro, Coadiutori (MEM); » I.M.T.E. (MEM); Río Manso (MEM); Sahuayo (MEG); Saltillo (MEG); San Antonio de las Palmas (MEG); San Cristóbal de las Casas (MEM); San Luis Potosí, Istituto (MEG); Tehuacán (MEM); Tijuana (MEG); Tlahuilotpetec (MEM); Tlaquepaque, Centro di Pastorale (MEG); Tlaquepaque, Residenza Teologi (MEM); Tlaquepaque, Teologo (MEG); Zamora (MEG)

### Centri, personale e destinatari distinti per settore nella nazione<sup>a</sup>

	Centri	SDB impegnati a tempo pieno	SDB impegnati a tempo parziale	Animatori	Membri della famiglia sales.	Laici non della famiglia sales.	Altri religiosi/e non-SDB	Destinatari totali	
\$	FO	3	30	.	.	.	.	95	
	OC	48	52	40	833	117	243	2	17146
	SC	72	33	84	.	13	632	.	23066
	IU	3	3	7	.	2	48	3	330
	FP	5	4	8	.	9	86	.	2112
	CP	4	8	4	.	3	23	5	309
	OV	7	3	6	.	1	2	.	34
	PM	99	69	18	267	310	516	40	330000
	EM	6	6	6	.	36	56	.	1111
	CS	2	1	1	.	3	4	.	.
	SI	12	18	11	.	.	.	.	.
	FS	1434	750	672	.	.	.	.	.
	Totale	1695	977	857	1100	494	1610	50	374203

FO: Formazione Salesiana; OC: Oratorio e Centro giovanile; SC: Scuola; IU: IUS (Istituzioni Universitarie Salesiane); FP: Formazione Professionale; CP: Convitti e Pensionati; OV: Orientamento vocazionale; PM: Parrocchie, missioni e chiese o santuari; EM: Assistenza a giovani emarginati; CS: Comunicazione Sociale; SI: Servizi speciali ispettorali; FS: Famiglia Salesiana (cooperatori, exallievi, ADMA)

a. Nazione = Messico

**Population:** 125,959,205 (July 2018 est.) country comparison to the world: 11 **Nationality:** noun: Mexican(s) adjective: Mexican **Ethnic groups:** mestizo (Amerindian-Spanish) 62%, predominantly Amerindian 21%, Amerindian 7%, other 10% (mostly European) (2012 est.) *note:* Mexico does not collect census data on ethnicity **Languages:** Spanish only 92.7%, Spanish and indigenous languages 5.7%, indigenous only 0.8%, unspecified 0.8% (2005) *note:* indigenous languages include various Mayan, Nahuatl, and other regional languages **Religions:** Roman Catholic 82.7%, Pentecostal 1.6%, Jehovah's Witness 1.4%, other Evangelical Churches 5%, other 1.9%, none 4.7%, unspecified 2.7% (2010 est.) (The CIA World Factbook 2019-2020. Skyhorse. Edizione del Kindle).

### Moldavia (Moldova)

**Case:** Chisinau (INE)

### Centri, personale e destinatari distinti per settore nella nazione<sup>a</sup>

	Centri	SDB impegnati a tempo pieno	SDB impegnati a tempo parziale	Animatori	Membri della famiglia sales.	Laici non della famiglia sales.	Altri religiosi/e non-SDB	Destinatari totali	
\$	OC	1	1	1	20	.	5	.	275
	FP	1	1	.	.	.	3	.	190
	PM	1	.	1	4	.	.	.	30
	EM	1	1	2	.	.	2	.	9
	Totale	4	3	4	24	.	10	.	504

a. Nazione = Moldova

**Population:** 3,547,539 (2018 est.) country comparison to the world: ?? **Nationality:** noun: adjective: **Ethnic groups:** Moldavian 69.62%, Ukrainians 11.23%, Russians 9.39%, Gagauzi 3.85%, Romanians 2.16%, Bulgarians 2.02%, Rom 0.32%, Polish 0.11%, another 1.46% (Belarusians, Germans, Armenians and others) *note:* **Languages:** Moldavian, Romanian, Old Church Slavonic, Greek *note:* **Religions:** (Eastern Orthodox 90.0%, Roman Catholic 0.5%, Old Believers 3.6%, others: Armenian, Judaism, , Protestants... 5.9%) (Matei Cazacu, Nicolas Trifon, La république de Moldavie: un Etat en quête de nation, Paris, Non Lieu, 2010).

### Mongolia

**Case:** Darkhan (VIE); Ulaanbataar, DB Bayanzurkh (VIE)

### Centri, personale e destinatari distinti per settore nella nazione<sup>a</sup>

	Centri	SDB impegnati a tempo pieno	SDB impegnati a tempo parziale	Animatori	Membri della famiglia sales.	Laici non della famiglia sales.	Altri religiosi/e non-SDB	Destinatari totali
\$	FO	1	.	.	.	.	.	.
	OC	1	.	.	.	.	.	.
	PM	2	.	.	.	.	.	.
	Totale		11	.	.	.	.	.

a. Nazione = Mongolia

**Population:** 3,103,428 (July 2018 est.) note: Mongolia is one of the least densely populated countries in the world (2 people per sq km); twice as many ethnic Mongols (some 6 million) live in Inner Mongolia (Nei Mongol) in neighboring China country comparison to the world: 135 **Nationality:** noun: Mongolian(s) adjective: Mongolian **Ethnic groups:** Khalkh 81.9%, Kazak 3.8%, Dorvod 2.7%, Bayad 2.1%, Buryat-Bouriates 1.7%, Zakhchin 1.2%, Dariganga 1%, Uriankhai 1%, other 4.6% (2010 est.) **Languages:** Mongolian 90% (official) (Khalkha dialect is predominant), Turkic, Russian (1999) **Religions:** Buddhist 53%, Muslim 3%, Shamanist 2.9%, Christian 2.2%, other 0.4%, none 38.6% (2010 est.) (The CIA World Factbook 2019-2020. Skyhorse. Edizione del Kindle).

## Montenegro

**Case:** Podgorica (SLO)

### Centri, personale e destinatari distinti per settore nella nazione<sup>a</sup>

	Centri	SDB impegnati a tempo pieno	SDB impegnati a tempo parziale	Animatori	Membri della famiglia sales.	Laici non della famiglia sales.	Altri religiosi/e non-SDB	Destinatari totali
\$ OC	1	1	1	26	.	.	.	243
FP	1	1	.	.	.	13	.	120
PM	1	1	1	7	.	4	3	2000
Totale	3	3	2	33	.	17	3	2363

FO: Formazione Salesiana; OC: Oratorio e Centro giovanile; SC: Scuola; IU: IUS (Istituzioni Universitarie Salesiane); FP: Formazione Professionale; CP: Convitti e Pensionati; OV: Orientamento vocazionale; PM: Parrocchie, missioni e chiese o santuari; EM: Assistenza a giovani emarginati; CS: Comunicazione Sociale; SI: Servizi speciali ispettorali; FS: Famiglia Salesiana (cooperatori, exallievi, ADMA)  
a. Nazione = Montenegro

**Population:** 614,249 (July 2018 est.) country comparison to the world: 169 **Nationality:** noun: Montenegrin(s) adjective: Montenegrin **Ethnic groups:** Montenegrin 45%, Serbian 28.7%, Bosniak 8.7%, Albanian 4.9%, Muslim 3.3%, Romani 1%, Croat 1%, other 2.6%, unspecified 4.9% (2011 est.) **Languages:** Serbian 42.9%, Montenegrin (official) 37%, Bosnian 5.3%, Albanian 5.3%, Serbo-Croat 2%, other 3.5%, unspecified 4% (2011 est.) **Religions:** Orthodox 72.1%, Muslim 19.1%, Catholic 3.4%, atheist 1.2%, other 1.5%, unspecified 2.6% (2011 est.) (The CIA World Factbook 2019-2020. Skyhorse. Edizione del Kindle).

## Mozambico

**Case:** Inharrime; Maputo, Casa Dom Bosco; » Paróquia; Matola; Matundo; Moamba; Moatize; Namaacha

### Centri, personale e destinatari distinti per settore nella nazione<sup>a</sup>

	Centri	SDB impegnati a tempo pieno	SDB impegnati a tempo parziale	Animatori	Membri della famiglia sales.	Laici non della famiglia sales.	Altri religiosi/e non-SDB	Destinatari totali
\$ FO	1	4	.	.	.	.	.	26
OC	11	20	25	56	30	59	.	1430
SC	8	6	15	.	16	138	.	2180
CP	3	3	7	.	43	3	.	140
OV	.	.	.	.	.	.	.	.
PM	7	7	15	70	20	280	18	4500
SI	2	4	2	.	.	.	.	.
FS	.	.	.	.	.	.	.	.
Totale	32	44	64	126	109	480	18	8276

a. Nazione = Mozambico

**Population:** 27,233,789 (July 2018 est.) note: estimates for this country explicitly take into account the effects of excess mortality due to AIDS; this can result in lower life expectancy, higher infant mortality, higher death rates, lower population growth rates, and changes in the distribution of population by age and sex than would otherwise be expected country comparison to the world: 50 **Nationality:** noun: Mozambican(s) adjective: Mozambican **Ethnic groups:** African 99.66% (Makhuwa, Tsonga, Lomwe, Sena, and others), Europeans 0.06%, Euro-Africans 0.2%, Indians 0.08% **Languages:** Emakhuwa 25.3%, Portuguese (official) 10.7%, Xichangana 10.3%, Cisena 7.5%, Elomwe 7%, Echuwabo 5.1%, other Mozambican languages 30.1%, other 0.3%, unspecified 3.7% (2007 est.) **Religions:** Roman Catholic 30.3%, Muslim 19.2%, Protestant 19.2%, Zionist Christian 10.6%, Evangelical/Pentecostal 9.3% (includes Anglican), other 1.4%, none 9.3% (2015 est.) (The CIA World Factbook 2019-2020. Skyhorse. Edizione del Kindle).

## Myanmar (Burma o Birmania)

**Case:** Anisakan, Nazareth; » Sede della Visitatoria; Kalay; Mandalay; Myitkyina; Pang Wai; Pyin Oo Lwin, Filosofato; Thibaw, Don Bosco; Yangon; Yangon, Hlaing Yar

### Centri, personale e destinatari distinti per settore nella nazione<sup>a</sup>

	Centri	SDB impegnati a tempo pieno	SDB impegnati a tempo parziale	Animatori	Membri della famiglia sales.	Laici non della famiglia sales.	Altri religiosi/e non-SDB	Destinatari totali
\$	FO	3	18	.	.	.	.	19
	OC	16	15	40	4	.	.	840
	SC	3	3	4	.	4	.	.
	IU	.	.	.	.	.	.	.
	FP	18	14	48	.	.	5	10
	CP	5	16	29	.	.	12	8
	OV	9	16	40	.	7	10	9
	PM	10	17	28	30	13	11	4
	EM	11	33	47	24	31	18	18
	CS	6	12	36	.	22	14	8
	SI	4	14	20	.	.	.	.
	FS	2	6	16	.	.	.	.
	Totale	87	164	308	58	77	70	57

a. Nazione = Myanmar

**Population:** 55,622,506 (July 2018 est.) country comparison to the world: 24 **Nationality:** noun: Burmese (singular and plural) adjective: Burmese **Ethnic groups:** Burman (Bamar) 68%, Shan 9%, Karen 7%, Rakhine 4%, Chinese 3%, Indian 2%, Mon 2%, other 5% *note:* government recognizes 135 indigenous ethnic groups **Languages:** Burmese (official) *note:* minority ethnic groups use their own languages **Religions:** Buddhist 87.9%, Christian 6.2%, Muslim 4.3%, Animist 0.8%, Hindu 0.5%, other 0.2%, none 0.1% (2014 est.) *note:* religion estimate is based on the 2014 national census, including an estimate for the non-enumerated population of Rakhine State, which is assumed to mainly affiliate with the Islamic faith (The CIA World Factbook 2019-2020. Skyhorse. Edizione del Kindle).

## Namibia

**Case:** Rundu (ZMB)

### Centri, personale e destinatari distinti per settore nella nazione<sup>a</sup>

	Centri	SDB impegnati a tempo pieno	SDB impegnati a tempo parziale	Animatori	Membri della famiglia sales.	Laici non della famiglia sales.	Altri religiosi/e non-SDB	Destinatari totali
\$	FO	.	.	.	.	.	.	1
	OC	1	1	1	8	.	.	274
	SC	1	.	1	.	1	2	75
	PM	1	2	.	6	.	6	1
	FS	1	1	.	.	.	.	.
	Totale	4	4	2	14	1	8	1

FO: Formazione Salesiana; OC: Oratorio e Centro giovanile; SC: Scuola; IU: IUS (Istituzioni Universitarie Salesiane); FP: Formazione Professionale; CP: Convitti e Pensionati; OV: Orientamento vocazionale; PM: Parrocchie, missioni e chiese o santuari; EM: Assistenza a giovani emarginati; CS: Comunicazione Sociale; SI: Servizi speciali ispettorali; FS: Famiglia Salesiana (cooperatori, exallievi, ADMA)

a. Nazione = Namibia

**Population:** 2,533,224 (July 2018 est.) *note:* estimates for this country explicitly take into account the effects of excess mortality due to AIDS; this can result in lower life expectancy, higher infant mortality, higher death rates, lower population growth rates, and changes in the distribution of population by age and sex than would otherwise be expected country comparison to the world: 142 **Nationality:** noun: Namibian(s) adjective: Namibian **Ethnic groups:** Ovambo 50%, Kavangos 9%, Herero 7%, Damara 7%, European and African ancestry 6.5%, European 6%, Nama 5%, Caprivian 4%, San 3%, Baster 2%, Tswana .5% **Languages:** Oshiwambo languages 49.7%, Nama/Damara 11%, Kavango languages 10.4%, Afrikaans 9.4% (common language of most of the population and about 60% of the white population), Herero languages 9.2%, Zambezi languages 4.9%, English (official) 2.3%, other African languages 1.5%, other European languages .7%, other 1% (2016 est.) *note:* Namibia has 13 recognized national languages, including 10 indigenous African languages and 3 Indo-European languages **Religions:** Christian 80% to 90% (at least 50% Lutheran), indigenous beliefs 10% to 20% (The CIA World Factbook 2019-2020. Skyhorse. Edizione del Kindle).

## Nepal

**Case:** Bharoul-Chakraghatty (INC); Kathmandu, Thecho (INC); Siddhipur (INC); Sirsia (INC)

### Centri, personale e destinatari distinti per settore nella nazione<sup>a</sup>

	Centri	SDB impegnati a tempo pieno	SDB impegnati a tempo parziale	Animatori	Membri della famiglia sales.	Laici non della famiglia sales.	Altri religiosi/e non-SDB	Destinatari totali
\$	FO	.	.	.	.	.	.	4
	OC	2	4	2	2	10	.	256
	SC	12	22	4	.	131	5	2871
	CP	5	6	.	.	4	4	180
	OV	1	2	4	.	.	.	5
	PM	3	6	5	3	2	2	1527
	Totale	23	40	15	3	163	11	4843

FO: Formazione Salesiana; OC: Oratorio e Centro giovanile; SC: Scuola; IU: IUS (Istituzioni Universitarie Salesiane); FP: Formazione Professionale; CP: Convitti e Pensionati; OV: Orientamento vocazionale; PM: Parrocchie, missioni e chiese o santuari; EM: Assistenza a giovani emarginati; CS: Comunicazione Sociale; SI: Servizi speciali ispettorali; FS: Famiglia Salesiana (cooperatori, exallievi, ADMA)

a. Nazione = Nepal

**Population:** 29,717,587 (July 2018 est.) country comparison to the world: 47 **Nationality:** noun: Nepali (singular and plural) adjective: Nepali **Ethnic groups:** Chhettri 16.6%, Brahman-Hill 12.2%, Magar 7.1%, Tharu 6.6%, Tamang 5.8%, Newar 5%, Kami 4.8%, Muslim 4.4%, Yadav 4%, Rai 2.3%, Gurung 2%, Damai/Dholii 1.8%, Thakuri 1.6%, Limbu 1.5%, Sarki 1.4%, Teli 1.4%, Chamar/Harijan/Ram 1.3%, Koiri/Kushwaha 1.2%, other 19% (2011 est.) *note:* 125 caste/ethnic groups were reported in the 2011 national census **Languages:** Nepali (official) 44.6%, Maithali 11.7%, Bhojpuri 6%, Tharu 5.8%, Tamang 5.1%, Newar 3.2%, Magar 3%, Bajjika 3%, Urdu 2.6%, Avadhi 1.9%, Limbu 1.3%, Gurung 1.2%, other 10.4%, unspecified 0.2% (2011 est.) *note:* 123 languages reported as mother tongue in 2011 national census; many in government and business also speak English **Religions:** Hindu 81.3%, Buddhist 9%, Muslim 4.4%, Kirant 3.1%, Christian 1.4%, other 0.5%, unspecified 0.2% (2011 est.) (The CIA World Factbook 2019-2020. Skyhorse. Edizione del Kindle).

## Nicaragua

**Case:** Granada (CAM); Managua (CAM); Masaya (CAM)

### Centri, personale e destinatari distinti per settore nella nazione<sup>a</sup>

	Centri	SDB impegnati a tempo pieno	SDB impegnati a tempo parziale	Animatori	Membri della famiglia sales.	Laici non della famiglia sales.	Altri religiosi/e non-SDB	Destinatari totali
\$	OC	3	3	6	25	8	18	1517
	SC	6	12	9	.	16	100	3677
	FP	1	.	3	.	2	34	450
	PM	3	3	9	34	52	98	6500
	FS	7	.	7	.	.	.	.
	Totale	20	18	34	59	78	250	12144

FO: Formazione Salesiana; OC: Oratorio e Centro giovanile; SC: Scuola; IU: IUS (Istituzioni Universitarie Salesiane); FP: Formazione Professionale; CP: Convitti e Pensionati; OV: Orientamento vocazionale; PM: Parrocchie, missioni e chiese o santuari; EM: Assistenza a giovani emarginati; CS: Comunicazione Sociale; SI: Servizi speciali ispettorali; FS: Famiglia Salesiana (cooperatori, exallievi, ADMA)

a. Nazione = Nicaragua

**Population:** 6,085,213 (July 2018 est.) country comparison to the world: 111 **Nationality:** noun: Nicaraguan(s) adjective: Nicaraguan **Ethnic groups:** mestizo (mixed Amerindian and white) 69%, white 17%, black 9%, Amerindian 5% **Languages:** Spanish (official) 95.3%, Miskito 2.2%, Mestizo of the Caribbean coast 2%, other 0.5% (2005 est.) *note:* English and indigenous languages found on the Caribbean coast **Religions:** Roman Catholic 50%, Evangelical 33.2%, other 2.9%, unspecified 13.2%, none 0.7% (2017 est.) (The CIA World Factbook 2019-2020. Skyhorse. Edizione del Kindle).



## Nigeria

**Case:** Abuja (AFW); Akure (AFW); Ibadan (AFW); Ijebu-Ode (AFW); Kontagora, Koko (AFW); Lagos (AFW); Lagos, Iju (AFW); Ondo (AFW); Onitsha (AFW)

### Centri, personale e destinatari distinti per settore nella nazione<sup>a</sup>

	Centri	SDB impegnati a tempo pieno	SDB impegnati a tempo parziale	Animatori	Membri della famiglia sales.	Laici non della famiglia sales.	Altri religiosi/e non-SDB	Destinatari totali
\$	FO	2	13	.	.	.	.	131
	OC	45	29	115	72	9	25	19950
	SC	3	9	14	.	4	103	781
	FP	2	5	8	.	2	77	341
	CP	2	2	11	.	.	.	320
	OV	3	3	17	.	3	4	95
	PM	16	27	27	53	62	89	25300
	EM	2	2	3	2	.	10	27
	CS	3	2	4	.	.	11	.
	SI	2	3	.	.	.	.	.
	FS	10	10	6	.	.	.	.
	Totale	90	105	205	127	80	319	46945

FO: Formazione Salesiana; OC: Oratorio e Centro giovanile; SC: Scuola; IU: IUS (Istituzioni Universitarie Salesiane); FP: Formazione Professionale; CP: Convitti e Pensionati; OV: Orientamento vocazionale; PM: Parrocchie, missioni e chiese o santuari; EM: Assistenza a giovani emarginati; CS: Comunicazione Sociale; SI: Servizi speciali ispettoriali; FS: Famiglia Salesiana (cooperatori, exallievi, ADMA)

a. Nazione = Nigeria

**Population:** 203,452,505 (July 2018 est.) *note:* estimates for this country explicitly take into account the effects of excess mortality due to AIDS; this can result in lower life expectancy, higher infant mortality, higher death rates, lower population growth rates, and changes in the distribution of population by age and sex than would otherwise be expected country comparison to the world: 7 **Nationality:** noun: Nigerian(s) adjective: Nigerian **Ethnic groups:** Hausa 27.4%, Igbo (Ibo) 14.1%, Yoruba 13.9%, Fulani 6.3%, Tiv 2.2%, Ibibio 2.2%, Ijaw/Izon 2%, Kanuri/Berberi 1.7%, Igala 1%, other 28.9%, unspecified .2% (2013 est.) *note:* Nigeria, Africa's most populous country, is composed of more than 250 ethnic groups **Languages:** English (official), Hausa, Yoruba, Igbo (Ibo), Fulani, over 500 additional indigenous languages **Religions:** Muslim 51.6%, Roman Catholic 11.2%, other Christian 35.7%, traditionalist .9%, unspecified .5% (2013 est.) (The CIA World Factbook 2019-2020. Skyhorse. Edizione del Kindle).

## Nuova Zelanda

**Case:** Massey (AUL)

### Centri, personale e destinatari distinti per settore nella nazione<sup>a</sup>

	Centri	SDB impegnati a tempo pieno	SDB impegnati a tempo parziale	Animatori	Membri della famiglia sales.	Laici non della famiglia sales.	Altri religiosi/e non-SDB	Destinatari totali
\$	SC	2	.	.	.	.	.	.
	PM	6	7	5	7	.	.	.
	Totale	8	7	5	7	.	.	.

FO: Formazione Salesiana; OC: Oratorio e Centro giovanile; SC: Scuola; IU: IUS (Istituzioni Universitarie Salesiane); FP: Formazione Professionale; CP: Convitti e Pensionati; OV: Orientamento vocazionale; PM: Parrocchie, missioni e chiese o santuari; EM: Assistenza a giovani emarginati; CS: Comunicazione Sociale; SI: Servizi speciali ispettoriali; FS: Famiglia Salesiana (cooperatori, exallievi, ADMA)

a. Nazione = Nuova Zelanda

**Population:** 4,545,627 (July 2018 est.) country comparison to the world: 126 **Nationality:** noun: New Zealander(s) adjective: New Zealand **Ethnic groups:** European 71.2%, Maori 14.1%, Asian 11.3%, Pacific peoples 7.6%, Middle Eastern, Latin American, African 1.1%, other 1.6%, not stated or unidentified 5.4% (2013 est.) *note:* based on the 2013 census of the usually resident population; percentages add up to more than 100% because respondents were able to identify more than one ethnic group **Languages:** English (de facto official) 89.8%, Maori (de jure official) 3.5%, Samoan 2%, Hindi 1.6%, French 1.2%, Northern Chinese 1.2%, Yue 1%, other or not stated 20.5%, New Zealand Sign Language (de jure official) (2013 est.) *note:* shares sum to 120.8% due to multiple responses on census **Religions:** Christian 44.3% (Catholic 11.6%, Anglican 10.8%, Presbyterian and Congregational 7.8%, Methodist, 2.4%, Pentecostal 1.8%, other 9.9%), Hindu 2.1%, Buddhist 1.4%, Maori Christian 1.3%, Islam 1.1%, other religion 1.4% (includes Judaism, Spiritualism and New Age religions, Baha'i, Asian religions other than Buddhism), no religion 38.5%, not stated or unidentified 8.2%, objected to answering 4.1% (2013 est.) *note:* based on the 2013 census of the usually resident population; percentages add up to more than 100% because respondents were able to identify more than one religion (The CIA World Factbook 2019-2020. Skyhorse. Edizione del Kindle).



## Paesi Bassi (Olanda o Netherland)

Case: Amsterdam (BEN); Assel (BEN)

### Centri, personale e destinatari distinti per settore nella nazione<sup>a</sup>

	Centri	SDB impegnati a tempo pieno	SDB impegnati a tempo parziale	Animatori	Membri della famiglia sales.	Laici non della famiglia sales.	Altri religiosi/e non-SDB	Destinatari totali
\$	OC	2	.	2	65	.	18	216
	OV	1	.	1	.	.	.	.
	PM	1	.	3	5	2	50	4000
	CS	3	.	2	.	.	3	.
	SI	8	.	5	.	.	.	.
	FS	3	.	2	.	.	.	.
	Totale	18	.	15	70	2	71	4216

FO: Formazione Salesiana; OC: Oratorio e Centro giovanile; SC: Scuola; IU: IUS (Istituzioni Universitarie Salesiane); FP: Formazione Professionale; CP: Convitti e Pensionati; OV: Orientamento vocazionale; PM: Parrocchie, missioni e chiese o santuari; EM: Assistenza a giovani emarginati; CS: Comunicazione Sociale; SI: Servizi speciali ispettoriali; FS: Famiglia Salesiana (cooperatori, exallievi, ADMA)

a. Nazione = Olanda

**Population:** 17,151,228 (July 2018 est.) country comparison to the world: 66 **Nationality:** noun: Dutchman (men), Dutchwoman (women) adjective: Dutch **Ethnic groups:** Dutch 76.9%, EU 6.4%, Turkish 2.4%, Moroccan 2.3%, Indonesian 2.1%, German 2.1%, Surinamese 2%, Polish 1%, other 4.8% (2018 est.) **Languages:** Dutch (official) *note:* Frisian is an official language in Fryslan province; Frisian, Low Saxon, Limburgish, Romani, and Yiddish have protected status under the European Charter for Regional or Minority Languages; Dutch is the official language of the three special municipalities of the Caribbean Netherlands; English is a recognized regional language on Sint Eustatius and Saba; Papiamentu is a recognized regional language on Bonaire **Religions:** Roman Catholic 23.6%, Protestant 14.9% (includes Dutch Reformed 6.4%, Protestant Church of The Netherlands 5.6%, Calvinist 2.9%), Islam 5.1%, other 5.6% (includes Hindu, Buddhist, Jewish), none 50.7% (2017 est.) (The CIA World Factbook 2019-2020. Skyhorse. Edizione del Kindle).

## Pakistan

Case: Lahore (FIS); Quetta (FIS)

### Centri, personale e destinatari distinti per settore nella nazione<sup>a</sup>

	Centri	SDB impegnati a tempo pieno	SDB impegnati a tempo parziale	Animatori	Membri della famiglia sales.	Laici non della famiglia sales.	Altri religiosi/e non-SDB	Destinatari totali
\$	FO	.	.	.	.	.	.	7
	SC	2	2	.	3	9	.	160
	CP	2	2	.	4	6	.	140
	Totale	4	4	.	7	15	.	307

FO: Formazione Salesiana; OC: Oratorio e Centro giovanile; SC: Scuola; IU: IUS (Istituzioni Universitarie Salesiane); FP: Formazione Professionale; CP: Convitti e Pensionati; OV: Orientamento vocazionale; PM: Parrocchie, missioni e chiese o santuari; EM: Assistenza a giovani emarginati; CS: Comunicazione Sociale; SI: Servizi speciali ispettoriali; FS: Famiglia Salesiana (cooperatori, exallievi, ADMA)

a. Nazione = Pakistan

**Population:** 207,862,518 (July 2017 est.) (July 2018 est.) *note:* provisional results of Pakistan's 2017 national census estimate the country's total population to be 207,774,000 country comparison to the world: 6 **Nationality:** noun: Pakistani(s) adjective: Pakistani **Ethnic groups:** Punjabi 44.7%, Pashtun (Pathan) 15.4%, Sindhi 14.1%, Saraiki 8.4%, Muhajirs 7.6%, Balochi 3.6%, other 6.3% **Languages:** Punjabi 48%, Sindhi 12%, Saraiki (a Punjabi variant) 10%, Pashto (alternate name, Pashtu) 8%, Urdu (official) 8%, Balochi 3%, Hindko 2%, Brahui 1%, English (official); lingua franca of Pakistani elite and most government ministries), Burushaski, and other 8% **Religions:** Muslim (official) 96.4% (Sunni 85-90%, Shia 10-15%), other (includes Christian and Hindu) 3.6% (2010 est.) (The CIA World Factbook 2019-2020. Skyhorse. Edizione del Kindle).

## Palestina (cf. Israele)

## Panama

Case: Panamá, Basilica (CAM); » Técnico Don Bosco (CAM)

### Centri, personale e destinatari distinti per settore nella nazione<sup>a</sup>

	Centri	SDB impegnati a tempo pieno	SDB impegnati a tempo parziale	Animatori	Membri della famiglia sales.	Laici non della famiglia sales.	Altri religiosi/e non-SDB	Destinatari totali
\$	OC	1	1	2	13	5	8	110
	SC	4	9	9	.	.	71	810
	PM	2	5	3	20	43	155	6000
	FS	5	.	5	.	.	.	.
	Totale	12	15	19	33	48	234	6920

FO: Formazione Salesiana; OC: Oratorio e Centro giovanile; SC: Scuola; IU: IUS (Istituzioni Universitarie Salesiane); FP: Formazione Professionale; CP: Convitti e Pensionati; OV: Orientamento vocazionale; PM: Parrocchie, missioni e chiese o santuari; EM: Assistenza a giovani emarginati; CS: Comunicazione Sociale; SI: Servizi speciali ispettorali; FS: Famiglia Salesiana (cooperatori, exallievi, ADMA)

a. Nazione = Panama

**Population:** 3,800,644 (July 2018 est.) country comparison to the world: 130 **Nationality:** noun: Panamanian(s) adjective: Panamanian **Ethnic groups:** mestizo (mixed Amerindian and white) 65%, Native American 12.3% (Ngabe 7.6%, Kuna 2.4%, Embera 0.9%, Bugle 0.8%, other 0.4%, unspecified 0.2%), black or African descent 9.2%, mulatto 6.8%, white 6.7% (2010 est.) **Languages:** Spanish (official), indigenous languages (including Ngabere (or Guaymi), Buglere, Kuna, Embera, Wounaan, Naso (or Teribe), and Bri Bri), Panamanian English Creole (similar to Jamaican English Creole; a mixture of English and Spanish with elements of Ngabere; also known as Guari Guari and Colon Creole), English, Chinese (Yue and Hakka), Arabic, French Creole, other (Yiddish, Hebrew, Korean, Japanese) *note:* many Panamanians are bilingual **Religions:** Roman Catholic 85%, Protestant 15% (The CIA World Factbook 2019-2020. Skyhorse. Edizione del Kindle).

## Papua Nuova Guinea

Case: Araimiri (PGS); Bomana (PGS); Boroko East (PGS); Boroko East, Provincial House (PGS); Gabutu (PGS); Kumgi, Kundiawa (PGS); Rapolo (PGS)

### Centri, personale e destinatari distinti per settore nella nazione<sup>a</sup>

	Centri	SDB impegnati a tempo pieno	SDB impegnati a tempo parziale	Animatori	Membri della famiglia sales.	Laici non della famiglia sales.	Altri religiosi/e non-SDB	Destinatari totali
\$	FO	.	.	.	.	.	.	11
	OC	16	5	16	42	3	11	1202
	SC	7	15	2	.	6	225	2227
	IU	2	7	.	.	4	141	1362
	CP	8	11	5	.	5	39	1044
	OV	2	7	2	.	.	6	26
	PM	16	6	11	11	16	39	9500
	EM	1	4	.	6	3	62	850
	SI	3	3	7	.	.	.	.
	FS	8	5	4	.	.	.	.
	Totale	63	63	47	59	37	523	16222

FO: Formazione Salesiana; OC: Oratorio e Centro giovanile; SC: Scuola; IU: IUS (Istituzioni Universitarie Salesiane); FP: Formazione Professionale; CP: Convitti e Pensionati; OV: Orientamento vocazionale; PM: Parrocchie, missioni e chiese o santuari; EM: Assistenza a giovani emarginati; CS: Comunicazione Sociale; SI: Servizi speciali ispettorali; FS: Famiglia Salesiana (cooperatori, exallievi, ADMA) a. Nazione = Papua Nuova Guinea

**Population:** 7,027,332 (July 2018 est.) country comparison to the world: 105 **Nationality:** noun: Papua New Guinean(s) adjective: Papua New Guinean **Ethnic groups:** Melanesian, Papuan, Negrito, Micronesian, Polynesian **Languages:** Tok Pisin (official), English (official), Hiri Motu (official), some 839 indigenous languages spoken (about 12% of the world's total); many languages have fewer than 1,000 speakers *note:* Tok Pisin, a creole language, is widely used and understood; English is spoken by 1%-2%; Hiri Motu is spoken by less than 2% **Religions:** Roman Catholic 27%, Protestant 69.4% (Evangelical Lutheran 19.5%, United Church 11.5%, Seventh-Day Adventist 10%, Pentecostal 8.6%, Evangelical Alliance 5.2%, Anglican 3.2%, Baptist 2.5%, other Protestant 8.9%), Baha'i 0.3%, indigenous beliefs and other 3.3% (2000 census) (The CIA World Factbook 2019-2020 . Skyhorse. Edizione del Kindle).

## Paraguay

**Case:** Asunción, Casa Inspectorial; » Mons. Lasagna; » Postnoviziato; Carmelo Peralta; Concepción; Coronel Oviedo; Fernando de la Mora; Lambaré; Minga Guazú; Puerto Casado; Ypacaraí

### Centri, personale e destinatari distinti per settore nella nazione<sup>a</sup>

	Centri	SDB impegnati a tempo pieno	SDB impegnati a tempo parziale	Animatori	Membri della famiglia sales.	Laici non della famiglia sales.	Altri religiosi/e non-SDB	Destinatari totali
\$	FO	.	.	.	.	.	.	.
	OC	9	4	7	128	4	14	1099
	SC	58	53	48	.	33	848	16858
	IU	1	.	1	.	1	3	280
	FP	2	1	2	.	.	15	368
	CP	1	2	2	.	.	2	139
	OV	1	1	3	.	.	3	3
	PM	10	17	13	511	19	1222	7445
	EM	4	4	5	10	.	71	634
	CS	9	2	8	.	4	58	.
	SI	3	6	8	.	.	.	.
	FS	25	.	12	.	.	.	.
	Totale	123	90	109	649	61	2236	26826

FO: Formazione Salesiana; OC: Oratorio e Centro giovanile; SC: Scuola; IU: IUS (Istituzioni Universitarie Salesiane); FP: Formazione Professionale; CP: Convitti e Pensionati; OV: Orientamento vocazionale; PM: Parrocchie, missioni e chiese o santuari; EM: Assistenza a giovani emarginati; CS: Comunicazione Sociale; SI: Servizi speciali ispettoriali; FS: Famiglia Salesiana (cooperatori, exallievi, ADMA)

a. Nazione = Paraguay

**Population:** 6,454,548 (2018 cens.) country comparison to the world: ?? **Nationality:** noun: Paraguayan(s) adjective: Paraguayan **Ethnic groups:** mestizo (mixed Amerindian and white) according to the indigenous census of 2002 there are 496 communities in the national territory inhabited by 19 different populations **Languages:** Guaraní and Spanish (official). Guaraní is the language usually spoken by 59% of families, while Spanish is the usual idiom of 35.8% of them; in urban areas, however, the ratio is reversed, with 54.9% of the population habitually speaking Spanish **Religions:** Roman Catholic 89.6%, and there are also some Protestants minority and Mormons (Dirección General de Estadísticas, Encuestas y Censos - Fernando Masi, Sector informal y cuentapropismo en el Paraguay, 2012).

## Perù

**Case:** Arequipa; Ayacucho; Calca; Callao; Chosica, Don Rua; » Moyopampa; Cusco; Huancayo, Centro Giovanile; Lima, Auxiliadora; » Beato Filippo Rinaldi; » Sagrado Corazón; » San Dom. Savio; » San Francisco de Sales; » San José; » San Juan Bosco; Monte Salvado; Piura, Bosconia; » San Juan Bosco; Pucallpa; Quebrada Honda; San Lorenzo; Santa Eulalia

### Centri, personale e destinatari distinti per settore nella nazione<sup>a</sup>

	Centri	SDB impegnati a tempo pieno	SDB impegnati a tempo parziale	Animatori	Membri della famiglia sales.	Laici non della famiglia sales.	Altri religiosi/e non-SDB	Destinatari totali
\$	FO	.	1	.	.	.	.	13
	OC	42	1	13	669	.	.	3764
	SC	19	.	21	.	.	.	8870
	FP	6	3	5	.	.	.	4800
	CP	3	1	5	.	2	1	205
	OV	1	2	2	.	.	1	5
	PM	21	17	28	.	.	450	80000
	EM	10	6	3	.	.	29	362
	CS	7	1	7	.	.	.	.
	SI	7	6	7	.	.	.	.
	FS	29	.	29	.	.	.	.
	Totale	145	38	120	669	2	481	98019

FO: Formazione Salesiana; OC: Oratorio e Centro giovanile; SC: Scuola; IU: IUS (Istituzioni Universitarie Salesiane); FP: Formazione Professionale; CP: Convitti e Pensionati; OV: Orientamento vocazionale; PM: Parrocchie, missioni e chiese o santuari; EM: Assistenza a giovani emarginati; CS: Comunicazione Sociale; SI: Servizi speciali ispettoriali; FS: Famiglia Salesiana (cooperatori, exallievi, ADMA)

a. Nazione = Perù

**Population:** 31,331,228 (July 2018 est.) country comparison to the world: 44 **Nationality:** noun: Peruvian(s) adjective: Peruvian **Ethnic groups:** mestizo (mixed Amerindian and white) 60.2%, Amerindian 25.8%, white 5.9%, African descent 3.6%, other (includes Chinese and Japanese descent) 1.2%, unspecified 3.3% (2017 est.) **Languages:** Spanish (official)

82.9%, Quechua (official) 13.6%, Aymara (official) 1.6%, Ashaninka 0.3%, other native languages (includes a large number of minor Amazonian languages) 0.8%, other (includes foreign languages and sign language) 0.2%, none .1%, unspecified .7% (2017 est.) **Religions:** Roman Catholic 60%, Christian 14.6% (includes evangelical 11.1%, other 3.5%), other .3%, none 4%, unspecified 21.1% (2017 est.) (The CIA World Factbook 2019-2020. Skyhorse. Edizione del Kindle).

## Polonia

**Case:** Aleksandrów Kujawski, Maryja Wspomożycielka (PLN); » Św. Jan Kanty (PLN); Bukowice (PLO); Bydgoszcz, Fordon (PLN); » S. G. Bosco (PLN); Chocianów (PLO); Czaplinek (PLN); Czerwińsk (PLE); Częstochowa (PLO); Dąbrowa Górnicza (PLO); Dębno (PLN); Debrzno (PLN); Elk (PLE); Gdańsk, Orunia (PLN); Głusków (PLE); Jaciążek (PLE); Kawnice (PLN); Kielce (PLS); Kniewo (PLN); Konin (PLN); Kopiec (PLO); Kraków, Beato Giuseppe Kowalski (PLS); » Centro di Pastorale Giovanile (PLS); » Centro Ispettorale (PLS); » Konfederacka (PLS); » Nowa Huta (PLS); » San Giuseppe (PLS); » Teologo (PLS); Łąd (PLN); Legionowo (PLE); Leszno (PLO); Łódź, Kopcińskiego (PLE); » Wodna (PLE); Łomianki (PLN); Lubin, Madonna di Częstochowa (PLO); » Sacro Cuore (PLO); » San Giovanni Bosco (PLO); Lublin (PLS); Lublin (PLE); Lubrza (PLN); Lutomiersk (PLE); Marszałki (PLO); Mińsk Mazowiecki (PLE); Olsztyn (PLE); Ostróda (PLE); Oświęcim, Jagielly (PLS); » Zasole (PLS); Piła, S. Adalberto (PLN); » S. Famiglia (PLN); » San Giovanni Bosco (PLN); Płock (PLE); Pogrzebień (PLS); Poznań, Winogrady (PLO); » Wroniecka (PLO); Przemyśl (PLS); Różanystok (PLE); Różanystok, Sow (PLE); Rumia, Kościelna (PLN); » Świętojańska (PLN); Rzeszów (PLS); Sępólno (PLE); Skawa (PLS); Słupsk (PLN); Sokół Podlaski (PLE); Sosnowiec (PLO); Środa Śląska (PLO); Sułów (PLO); Suwałki (PLE); Świętochłowice (PLS); Swobnica (PLN); Szczecin, Gumieńce (PLN); » Św. Jan Bosco (PLN); » Św. Józef (PLN); » Wielgów (PLN); Szczyrk (PLS); Tamowskie Góry (PLO); Tolkmicko (PLE); Toruń (PLN); Trzciniec (PLN); Twardogóra (PLO); Warszawa, Bazylika (PLE); » Bursa (PLE); » Casa Ispettorale (PLE); » Som (PLE); Wisła (PLS); Woźniaków (PLE); Wrocław, Cristo Re (PLO); » Sacro Cuore (PLO); » San Michele (PLO); Zabrze (PLS); Żyrardów (PLE)

**Centri, personale e destinatari distinti per settore nella nazione<sup>a</sup>**

	Centri	SDB impegnati a tempo pieno	SDB impegnati a tempo parziale	Animatori	Membri della famiglia sales.	Laici non della famiglia sales.	Altri religiosi/e non-SDB	Destinatari totali
\$	FO	2	35	.	.	.	.	97
	OC	60	60	120	702	125	17	3675
	SC	43	51	53	.	31	6	7170
	FP	5	2	5	.	1	.	516
	CP	13	10	14	.	1	.	429
	OV	1	1	1	.	.	.	200
	PM	84	218	131	434	201	47	255384
	EM	2	5	1	.	.	.	1526
	CS	8	9	7	.	1	.	.
	SI	12	35	20	.	.	.	.
	FS	62	53	44	.	.	.	.
	Totale	292	479	396	1136	360	70	268997

FO: Formazione Salesiana; OC: Oratorio e Centro giovanile; SC: Scuola; IU: IUS (Istituzioni Universitarie Salesiane); FP: Formazione Professionale; CP: Convitti e Pensionati; OV: Orientamento vocazionale; PM: Parrocchie, missioni e chiese o santuari; EM: Assistenza a giovani emarginati; CS: Comunicazione Sociale; SI: Servizi speciali ispettorali; FS: Famiglia Salesiana (cooperatori, exallievi, ADMA)

a. Nazione = Polonia

**Population:** 38,420,687 (July 2018 est.) country comparison to the world: 37 **Nationality:** noun: Pole(s) adjective: Polish **Ethnic groups:** Polish 96.9%, Silesian 1.1%, German 0.2%, Ukrainian 0.1%, other and unspecified 1.7% (2011 est.) *note:* represents ethnicity declared first **Languages:** Polish (official) 98.2%, Silesian 1.4%, other 1.1%, unspecified 1.3% (2011 est.) *note:* data represents the language spoken at home; shares sum to more than 100% because some respondents gave more than one answer on the census; Poland ratified the European Charter for Regional or Minority Languages in 2009 recognizing Kashub as a regional language, Czech, Hebrew, Yiddish, Belarusian, Lithuanian, German, Armenian, Russian, Slovak, and Ukrainian as national minority languages, and Karaim, Lemko, Romani (Polska Roma and Bergitka Roma), and Tatar as ethnic minority languages **Religions:** Catholic 87.2% (includes Roman Catholic 86.9% and Greek Catholic, Armenian Catholic, and Byzantine-Slavic Catholic .3%), Orthodox 1.3% (almost all are Polish Autocephalous Orthodox), Protestant 0.4% (mainly Augsburg Evangelical and Pentacostal), other 0.4% (includes Jehovah's Witness, Buddhist, Hare Krishna, Gaudiya Vaishnavism, Muslim, Jewish, Mormon), unspecified 10.8% (2012 est.) (The CIA World Factbook 2019-2020. Skyhorse. Edizione del Kindle).

## Porto Rico

**Case:** Aibonito (ANT); Orocovis (ANT); San Juan, Cantera (ANT)

### Centri, personale e destinatari distinti per settore nella nazione<sup>a</sup>

	Centri	SDB impegnati a tempo pieno	SDB impegnati a tempo parziale	Animatori	Membri della famiglia sales.	Laici non della famiglia sales.	Altri religiosi/e non-SDB	Destinatari totali
\$	FO	.	.	.	.	.	.	2
	OV	1	.	1	.	.	.	2
	SI	1	1	.	.	.	.	.
	Totale	2	1	1	.	.	.	4

FO: Formazione Salesiana; OC: Oratorio e Centro giovanile; SC: Scuola; IU: IUS (Istituzioni Universitarie Salesiane); FP: Formazione Professionale; CP: Convitti e Pensionati; OV: Orientamento vocazionale; PM: Parrocchie, missioni e chiese o santuari; EM: Assistenza a giovani emarginati; CS: Comunicazione Sociale; SI: Servizi speciali ispettorali; FS: Famiglia Salesiana (cooperatori, exallievi, ADMA)

a. Nazione = Porto Rico

**Population:** 3,294,626 (July 2018 est.) country comparison to the world: 134 **Nationality:** noun: Puerto Rican(s) (US citizens) adjective: Puerto Rican **Ethnic groups:** white 75.8%, black/African American 12.4%, other 8.5% (includes American Indian, Alaskan Native, Native Hawaiian, other Pacific Islander, and others), mixed 3.3% (2010 est.) *note:* 99% of the population is Latino **Languages:** Spanish, English **Religions:** Roman Catholic 85%, Protestant and other 15% (The CIA World Factbook 2019-2020. Skyhorse. Edizione del Kindle).

## Portogallo

**Case:** Estoril; Évora; Funchal; Lisboa, Oficinas de S. José; Manique; Mirandela; Mogofores; Porto, Colégio; Setúbal

### Centri, personale e destinatari distinti per settore nella nazione<sup>a</sup>

	Centri	SDB impegnati a tempo pieno	SDB impegnati a tempo parziale	Animatori	Membri della famiglia sales.	Laici non della famiglia sales.	Altri religiosi/e non-SDB	Destinatari totali
\$	FO	1	6	.	.	.	.	10
	OC	11	10	15	116	30	287	6196
	SC	23	41	37	.	26	887	7996
	FP	1	.	2	.	1	4	55
	OV	.	.	.	.	.	.	.
	PM	11	7	19	56	86	103	6300
	EM	9	1	10	5	.	125	729
	CS	8	2	6	.	3	24	.
	SI	8	9	15	.	.	.	.
	FS	37	.	38	.	.	.	.
	Totale	109	76	142	177	146	1430	21286

a. Nazione = Portogallo

**Population:** 10,355,493 (July 2018 est.) country comparison to the world: 87 **Nationality:** noun: Portuguese (singular and plural) adjective: Portuguese **Ethnic groups:** white homogeneous Mediterranean population; citizens of black African descent who immigrated to mainland during decolonization number less than 100,000; since 1990, Eastern Europeans have migrated to Portugal **Languages:** Portuguese (official), Mirandese (official, but locally used) **Religions:** Roman Catholic 81%, other Christian 3.3%, other (includes Jewish, Muslim, other) 0.6%, none 6.8%, unspecified 8.3% (2011 est.) *note:* represents population 15 years of age and older (The CIA World Factbook 2019-2020. Skyhorse. Edizione del Kindle).

## Repubblica Ceca

**Case:** Brno, Žabovřesky (CEP); České Budějovice, Sant'Adalberto (CEP); Fryšták (CEP); Haviřov (CEP); Kroměříž (CEP); Moravské Budejovice (CEP); Ostrava (CEP); Pardubice (CEP); Plzeň (CEP); Praha, Dolní Počernice (CEP); » Jabok (CEP); » Kobylysy (CEP); Prostějov (CEP); Sebranice (CEP); Teplice (CEP); Zlín (CEP)

### Centri, personale e destinatari distinti per settore nella nazione<sup>a</sup>

	Centri	SDB impegnati a tempo pieno	SDB impegnati a tempo parziale	Animatori	Membri della famiglia sales.	Laici non della famiglia sales.	Altri religiosi/e non-SDB	Destinatari totali	
\$	FO	.	1	.	.	.	.	7	
	OC	9	10	10	216	21	109	7670	
	IU	1	2	4	.	39	1	896	
	FP	1	.	4	.	8	.	30	
	CP	5	.	8	.	.	.	85	
	OV	1	3	.	.	15	.	1605	
	PM	26	18	25	580	94	472	10200	
	EM	1	1	1	.	11	.	211	
	CS	2	.	1	.	4	35	.	
	SI	1	1	2	.	.	.	.	
	FS	28	.	21	.	.	.	.	
	Totale	75	36	76	796	119	689	1	20704

FO: Formazione Salesiana; OC: Oratorio e Centro giovanile; SC: Scuola; IU: IUS (Istituzioni Universitarie Salesiane); FP: Formazione Professionale; CP: Convitti e Pensionati; OV: Orientamento vocazionale; PM: Parrocchie, missioni e chiese o santuari; EM: Assistenza a giovani emarginati; CS: Comunicazione Sociale; SI: Servizi speciali ispettoriali; FS: Famiglia Salesiana (cooperatori, exallievi, ADMA)

a. Nazione = Repubblica Ceca

**Population:** 10,686,269 (July 2018 est.) country comparison to the world: 85 **Nationality:** noun: Czech(s) adjective: Czech **Ethnic groups:** Czech 64.3%, Moravian 5%, Slovak 1.4%, other 1.8%, unspecified 27.5% (2011 est.) **Languages:** Czech (official) 95.4%, Slovak 1.6%, other 3% (2011 census) **Religions:** Roman Catholic 10.4%, Protestant (includes Czech Brethren and Hussite) 1.1%, other and unspecified 54%, none 34.5% (2011 est.) (The CIA World Factbook 2019-2020. Skyhorse. Edizione del Kindle).

## Repubblica Dominicana

**Case:** Barahona (ANT); Jarabacoa, Aspirantato (ANT); » Residencia (ANT); La Vega, Domingo Savio (ANT); » Inst. Agronómico (ANT); Mao (ANT); Moca (ANT); Santiago de los Caballeros (ANT); Santo Domingo Este, Plaza Educativa DB (ANT); Santo Domingo, Corazón de Jesús (ANT); » Cristo Rey (ANT); » Domingo Savio (ANT); » Don Bosco (ANT); » Maria Auxiliadora (ANT); » Sede Ispettoriale (ANT)

### Centri, personale e destinatari distinti per settore nella nazione<sup>a</sup>

	Centri	SDB impegnati a tempo pieno	SDB impegnati a tempo parziale	Animatori	Membri della famiglia sales.	Laici non della famiglia sales.	Altri religiosi/e non-SDB	Destinatari totali	
\$	FO	.	2	.	.	.	.	15	
	OV	3	1	2	.	1	.	5	
	EM	17	10	10	182	47	249	1	63585
	CS	2	1	1	.	5	23	.	
	SI	4	8	4	.	.	.	.	
	Totale	26	22	17	182	53	272	1	63605

FO: Formazione Salesiana; OC: Oratorio e Centro giovanile; SC: Scuola; IU: IUS (Istituzioni Universitarie Salesiane); FP: Formazione Professionale; CP: Convitti e Pensionati; OV: Orientamento vocazionale; PM: Parrocchie, missioni e chiese o santuari; EM: Assistenza a giovani emarginati; CS: Comunicazione Sociale; SI: Servizi speciali ispettoriali; FS: Famiglia Salesiana (cooperatori, exallievi, ADMA)

a. Nazione = Repubblica Dominicana

**Population:** 10,298,756 (July 2018 est.) country comparison to the world: 88 **Nationality:** noun: Dominican(s) adjective: Dominican **Ethnic groups:** mixed 70.4% (mestizo/indio 58%, mulatto 12.4%), black 15.8%, white 13.5%, other 0.3% (2014 est.) *note:* respondents self-identified their race; the term "indio" in the Dominican Republic is not associated with people of indigenous ancestry but people of mixed ancestry or skin color between light and dark **Languages:** Spanish (official) **Religions:** Roman Catholic 95%, other 5% (The CIA World Factbook 2019-2020. Skyhorse. Edizione del Kindle).



## Romania

Case: Bacau (INE); Constanta (INE)

### Centri, personale e destinatari distinti per settore nella nazione<sup>a</sup>

	Centri	SDB impegnati a tempo pieno	SDB impegnati a tempo parziale	Animatori	Membri della famiglia sales.	Laici non della famiglia sales.	Altri religiosi/e non-SDB	Destinatari totali
\$	FO	.	.	.	.	.	.	3
	OC	2	4	4	200	7	20	1615
	FP	2	2	.	.	9	9	210
	CP	1	.	1	.	2	.	4
	OV	1	1	1	1	.	.	50
	EM	3	1	4	50	.	50	514
	FS	.	.	1	.	.	.	.
	Totale	9	8	11	250	8	81	2396

FO: Formazione Salesiana; OC: Oratorio e Centro giovanile; SC: Scuola; IU: IUS (Istituzioni Universitarie Salesiane); FP: Formazione Professionale; CP: Convitti e Pensionati; OV: Orientamento vocazionale; PM: Parrocchie, missioni e chiese o santuari; EM: Assistenza a giovani emarginati; CS: Comunicazione Sociale; SI: Servizi speciali ispettoriali; FS: Famiglia Salesiana (cooperatori, exallievi, ADMA)  
a. Nazione = Romania

**Population:** 21,457,116 (July 2018 est.) country comparison to the world: 58 **Nationality:** noun: Romanian(s) adjective: Romanian **Ethnic groups:** Romanian 83.4%, Hungarian 6.1%, Romani 3.1%, Ukrainian 0.3%, German 0.2%, other 0.7%, unspecified 6.1% (2011 est.) *note:* Romani populations are usually underestimated in official statistics and may represent 5–11% of Romania's population **Languages:** Romanian (official) 85.4%, Hungarian 6.3%, Romani 1.2%, other 1%, unspecified 6.1% (2011 est.) **Religions:** Eastern Orthodox (including all sub-denominations) 81.9%, Protestant (various denominations including Reformed and Pentecostal) 6.4%, Roman Catholic 4.3%, other (includes Muslim) 0.9%, none or atheist 0.2%, unspecified 6.3% (2011 est.) (The CIA World Factbook 2019-2020. Skyhorse. Edizione del Kindle).

## Ruanda (Rwanda)

Case: Butare, Noviziato (AGL); » Rango (AGL); Kabgayi, Postnoviziato (AGL); Kigali, Casa Ispettorale (AGL); » Gatenga (AGL); » Kimihurura (AGL)

### Centri, personale e destinatari distinti per settore nella nazione<sup>a</sup>

	Centri	SDB impegnati a tempo pieno	SDB impegnati a tempo parziale	Animatori	Membri della famiglia sales.	Laici non della famiglia sales.	Altri religiosi/e non-SDB	Destinatari totali
\$	FO	.	.	.	.	.	.	.
	OC	.	.	.	.	.	.	.
	SC	10	9	5	2	21	4	3
	FP	.	.	.	.	.	.	.
	CP	.	.	.	.	.	.	.
	PM	5	1	6	.	.	.	5000
	CS	.	.	.	.	.	.	.
	SI	2	7	4	.	.	.	.
	FS	14	.	10	.	.	.	.
	Totale	31	17	25	2	21	4	5003

FO: Formazione Salesiana; OC: Oratorio e Centro giovanile; SC: Scuola; IU: IUS (Istituzioni Universitarie Salesiane); FP: Formazione Professionale; CP: Convitti e Pensionati; OV: Orientamento vocazionale; PM: Parrocchie, missioni e chiese o santuari; EM: Assistenza a giovani emarginati; CS: Comunicazione Sociale; SI: Servizi speciali ispettoriali; FS: Famiglia Salesiana (cooperatori, exallievi, ADMA)  
a. Nazione = Rwanda

**Population:** 12,187,400 (July 2018 est.) *note:* estimates for this country explicitly take into account the effects of excess mortality due to AIDS; this can result in lower life expectancy, higher infant mortality, higher death rates, lower population growth rates, and changes in the distribution of population by age and sex than would otherwise be expected country comparison to the world: 74 **Nationality:** noun: Rwandan(s) adjective: Rwandan **Ethnic groups:** Hutu, Tutsi, Twa (Pygmy) **Languages:** Kinyarwanda (official, universal Bantu vernacular) 93.2%, French (official) <.1, English (official) <.1, Swahili/Kiswahili (official, used in commercial centers) <.1, more than one language, other 6.3%, unspecified 0.3% (2002 est.) **Religions:** Protestant 49.5% (includes Adventist 11.8% and other Protestant 37.7%), Roman Catholic 43.7%, Muslim 2%, other 0.9% (includes Jehovah's Witness), none 2.5%, unspecified 1.3% (2012 est.) (The CIA World Factbook 2019-2020. Skyhorse. Edizione del Kindle).

## Russia

**Case:** Aldan (SLK); Moskva (PLN); Rostov na Donu (PLN); Sankt Petersburg, Gatchina (PLN); Yakutsk (SLK)

### Centri, personale e destinatari distinti per settore nella nazione<sup>a</sup>

	Centri	SDB impegnati a tempo pieno	SDB impegnati a tempo parziale	Animatori	Membri della famiglia sales.	Laici non della famiglia sales.	Altri religiosi/e non-SDB	Destinatari totali
\$	FO	.	.	.	.	.	.	2
	OC	7	7	3	22	3	3	180
	FP	3	3	5	.	2	18	88
	PM	5	12	2	.	.	1	5370
	EM	1	2	2	.	.	.	12
	SI	1	1	.	.	.	.	.
	Totale	17	25	12	22	5	21	5652

FO: Formazione Salesiana; OC: Oratorio e Centro giovanile; SC: Scuola; IU: IUS (Istituzioni Universitarie Salesiane); FP: Formazione Professionale; CP: Convitti e Pensionati; OV: Orientamento vocazionale; PM: Parrocchie, missioni e chiese o santuari; EM: Assistenza a giovani emarginati; CS: Comunicazione Sociale; SI: Servizi speciali ispettorali; FS: Famiglia Salesiana (cooperatori, exallievi, ADMA)

a. Nazione = Russia

**Population:** 142,122,776 (July 2018 est.) country comparison to the world: 9 **Nationality:** noun: Russian(s) adjective: Russian **Ethnic groups:** Russian 77.7%, Tatar 3.7%, Ukrainian 1.4%, Bashkir 1.1%, Chuvash 1%, Chechen 1%, other 10.2%, unspecified 3.9% (2010 est.) *note:* nearly 200 national and/or ethnic groups are represented in Russia's 2010 census **Languages:** Russian (official) 85.7%, Tatar 3.2%, Chechen 1%, other 10.1% (2010 est.) *note:* data represent native language spoken **Religions:** Russian Orthodox 15-20%, Muslim 10-15%, other Christian 2% (2006 est.) *note:* estimates are of practicing worshippers; Russia has large populations of non-practicing believers and non-believers, a legacy of over seven decades of official atheism under Soviet rule; Russia officially recognizes Orthodox Christianity, Islam, Judaism, and Buddhism as the country's traditional religions (The CIA World Factbook 2019-2020. Skyhorse. Edizione del Kindle).

## Salomone, Isole (Solomon Islands)

**Case:** Honiara (PGS); Tetere (PGS)

### Centri, personale e destinatari distinti per settore nella nazione<sup>a</sup>

	Centri	SDB impegnati a tempo pieno	SDB impegnati a tempo parziale	Animatori	Membri della famiglia sales.	Laici non della famiglia sales.	Altri religiosi/e non-SDB	Destinatari totali
\$	FO	.	.	.	.	.	.	2
	OC	4	8	2	17	2	13	275
	SC	1	3	.	.	1	15	342
	FP	1	.	.	.	.	7	92
	CP	3	2	1	.	3	5	118
	PM	1	3	.	4	.	12	1500
	SI	.	.	.	.	.	.	.
	FS	1	.	1	.	.	.	.
	Totale	11	16	4	21	6	52	2329

a. Nazione = Solomon Islands

**Population:** 660,121 (July 2018 est.) country comparison to the world: 167 **Nationality:** noun: Solomon Islander(s) adjective: Solomon Islander **Ethnic groups:** Melanesian 95.3%, Polynesian 3.1%, Micronesian 1.2%, other 0.3% (2009 est.) **Languages:** Melanesian pidgin (in much of the country is lingua franca), English (official but spoken by only 1%-2% of the population), 120 indigenous languages **Religions:** Protestant 73.4% (Church of Melanesia 31.9%, South Sea Evangelical 17.1%, Seventh Day Adventist 11.7%, United Church 10.1%, Christian Fellowship Church 2.5%), Roman Catholic 19.6%, other Christian 2.9%, other 4%, none 0.03%, unspecified 0.1% (2009 est.) (The CIA World Factbook 2019-2020. Skyhorse. Edizione del Kindle).



## Samoa

Case: Alafua (AUL); Salelologa (AUL)

### Centri, personale e destinatari distinti per settore nella nazione<sup>a</sup>

	Centri	SDB impegnati a tempo pieno	SDB impegnati a tempo parziale	Animatori	Membri della famiglia sales.	Laici non della famiglia sales.	Altri religiosi/e non-SDB	Destinatari totali
\$	FO	.	.	.	.	.	.	5
	SC	3	12	3	.	55	.	460
	OV	1	.	2	.	.	.	.
	FS	1	.	1	.	.	.	.
	Totale	5	12	6	.	55	.	465

FO: Formazione Salesiana; OC: Oratorio e Centro giovanile; SC: Scuola; IU: IUS (Istituzioni Universitarie Salesiane); FP: Formazione Professionale; CP: Convitti e Pensionati; OV: Orientamento vocazionale; PM: Parrocchie, missioni e chiese o santuari; EM: Assistenza a giovani emarginati; CS: Comunicazione Sociale; SI: Servizi speciali ispettoriali; FS: Famiglia Salesiana (cooperatori, exallievi, ADMA)

a. Nazione = Samoa

**Population:** 201,316 (July 2018 est.) country comparison to the world: 185 **Nationality:** noun: Samoan(s) adjective: Samoan **Ethnic groups:** Samoan 96%, Samoan/New Zealander 2%, other 1.9% (2011 est.) *note:* data represent the population by country of citizenship **Languages:** Samoan (Polynesian) (official) 91.1%, Samoan/English 6.7%, English (official) 0.5%, other 0.2%, unspecified 1.6% (2006 est.) **Religions:** Protestant 52.6% (Congregationalist 29%, Methodist 12.4%, Assembly of God 6.8%, Seventh Day Adventist 4.4%), Roman Catholic 18.8%, Mormon 16.9%, Worship Centre 2.8%, other Christian 6.3%, other Protestant 2.4%, other 2.4% (includes Baha'i, Muslim), none 0.2% (2016 est.) (The CIA World Factbook 2019-2020. Skyhorse. Edizione del Kindle).

## San Marino

Case: San Marino (ILE)

### Centri, personale e destinatari distinti per settore nella nazione<sup>a</sup>

	Centri	SDB impegnati a tempo pieno	SDB impegnati a tempo parziale	Animatori	Membri della famiglia sales.	Laici non della famiglia sales.	Altri religiosi/e non-SDB	Destinatari totali
\$	OC	1	1	2	20	3	25	810
	PM	1	5	.	7	.	25	8000
	Totale	2	6	2	27	3	50	8810

FO: Formazione Salesiana; OC: Oratorio e Centro giovanile; SC: Scuola; IU: IUS (Istituzioni Universitarie Salesiane); FP: Formazione Professionale; CP: Convitti e Pensionati; OV: Orientamento vocazionale; PM: Parrocchie, missioni e chiese o santuari; EM: Assistenza a giovani emarginati; CS: Comunicazione Sociale; SI: Servizi speciali ispettoriali; FS: Famiglia Salesiana (cooperatori, exallievi, ADMA)

a. Nazione = San Marino

**Population:** 33.422 (2019) country comparison to the world: ?? **Nationality:** noun: Sanmarinese adjective: **Ethnic groups:** - **Languages:** Italian **Religions:** Roman Catholic 97,2%, Protestant 1,1%, other Christian 0,7% Hebrew: 0.1% Other: 0.1% Agnostic: 0.7% ( ).

## Senegal

Case: Dakar (AFO); Tambacounda (AFO); Thiès (AFO)

### Centri, personale e destinatari distinti per settore nella nazione<sup>a</sup>

	Centri	SDB impegnati a tempo pieno	SDB impegnati a tempo parziale	Animatori	Membri della famiglia sales.	Laici non della famiglia sales.	Altri religiosi/e non-SDB	Destinatari totali
\$	OC	3	7	9	31	8	4	807
	SC	2	5	2	.	21	.	234
	FP	3	5	5	.	6	41	509
	PM	3	9	4	12	14	10	2782
	FS	9	9	.	.	.	.	.
	Totale	20	35	20	43	30	14	4332

FO: Formazione Salesiana; OC: Oratorio e Centro giovanile; SC: Scuola; IU: IUS (Istituzioni Universitarie Salesiane); FP: Formazione Professionale; CP: Convitti e Pensionati; OV: Orientamento vocazionale; PM: Parrocchie, missioni e chiese o santuari; EM: Assistenza a giovani emarginati; CS: Comunicazione Sociale; SI: Servizi speciali ispettoriali; FS: Famiglia Salesiana (cooperatori, exallievi, ADMA)

a. Nazione = Senegal

**Population:** 15,020,945 (July 2018 est.) country comparison to the world: 72 **Nationality:** noun: Senegalese (singular and plural) adjective: Senegalese **Ethnic groups:** Wolof 37.1%, Pular 26.2%, Serer 17%, Mandinka 5.6%, Jola 4.5%, Soninke 1.4%, other 8.3% (includes Europeans and persons of Lebanese descent) (2017 est.) **Languages:** French (official), Wolof, Pular, Jola, Mandinka, Serer, Soninke **Religions:** Muslim 95.9% (most adhere to one of the four main Sufi brotherhoods), Christian 4.1% (mostly Roman Catholic) (2016 est.) (The CIA World Factbook 2019-2020. Skyhorse. Edizione del Kindle).

## Serbia

**Case:** Mužlja (SLO)

### Centri, personale e destinatari distinti per settore nella nazione<sup>a</sup>

	Centri	SDB impegnati a tempo pieno	SDB impegnati a tempo parziale	Animatori	Membri della famiglia sales.	Laici non della famiglia sales.	Altri religiosi/e non-SDB	Destinatari totali
\$	OC	3	1	6	142	15	8	490
	SC	2	.	4	.	.	84	198
	CP	1	1	3	.	7	.	51
	PM	2	1	1	6	7	.	6000
	FS	1	.	1	.	.	.	.
	Totale	9	3	15	148	29	92	6739

FO: Formazione Salesiana; OC: Oratorio e Centro giovanile; SC: Scuola; IU: IUS (Istituzioni Universitarie Salesiane); FP: Formazione Professionale; CP: Convitti e Pensionati; OV: Orientamento vocazionale; PM: Parrocchie, missioni e chiese o santuari; EM: Assistenza a giovani emarginati; CS: Comunicazione Sociale; SI: Servizi speciali ispettoriali; FS: Famiglia Salesiana (cooperatori, exallievi, ADMA)  
a. Nazione = Serbia

**Population:** 7,078,110 (July 2018 est.) *note:* does not include the population of Kosovo country comparison to the world: 103 **Nationality:** noun: Serb(s) adjective: Serbian **Ethnic groups:** Serb 83.3%, Hungarian 3.5%, Romani 2.1%, Bosniak 2%, other 5.7%, undeclared or unknown 3.4% (2011 est.) *note:* most ethnic Albanians boycotted the 2011 census; Romani populations are usually underestimated in official statistics and may represent 5–11% of Serbia's population **Languages:** Serbian (official) 88.1%, Hungarian 3.4%, Bosnian 1.9%, Romani 1.4%, other 3.4%, undeclared or unknown 1.8% (2011 est.) *note:* Serbian, Hungarian, Slovak, Romanian, Croatian, and Ruthenian (Rusyn) are official in the Autonomous Province of Vojvodina; most ethnic Albanians boycotted the 2011 census **Religions:** Orthodox 84.6%, Catholic 5%, Muslim 3.1%, Protestant 1%, atheist 1.1%, other 0.8% (includes agnostics, other Christians, Eastern, Jewish), undeclared or unknown 4.5% (2011 est.) *note:* most ethnic Albanians boycotted the 2011 census (The CIA World Factbook 2019-2020. Skyhorse. Edizione del Kindle).

## Sierra Leone

**Case:** Bo, Tikonko (AFW); Freetown (AFW); Lungi (AFW)

### Centri, personale e destinatari distinti per settore nella nazione<sup>a</sup>

	Centri	SDB impegnati a tempo pieno	SDB impegnati a tempo parziale	Animatori	Membri della famiglia sales.	Laici non della famiglia sales.	Altri religiosi/e non-SDB	Destinatari totali
\$	FO	.	.	.	.	.	.	6
	OC	4	4	7	6	2	6	2000
	SC	10	2	12	.	10	136	3547
	OV	1	2	5	.	.	.	8
	PM	5	7	16	35	21	23	4330
	EM	1	5	.	5	.	117	1437
	SI	1	.	2	.	.	.	.
	FS	4	4	20	.	.	.	.
	Totale	26	24	62	46	33	282	11328

FO: Formazione Salesiana; OC: Oratorio e Centro giovanile; SC: Scuola; IU: IUS (Istituzioni Universitarie Salesiane); FP: Formazione Professionale; CP: Convitti e Pensionati; OV: Orientamento vocazionale; PM: Parrocchie, missioni e chiese o santuari; EM: Assistenza a giovani emarginati; CS: Comunicazione Sociale; SI: Servizi speciali ispettoriali; FS: Famiglia Salesiana (cooperatori, exallievi, ADMA)  
a. Nazione = Sierra Leone

**Population:** 6,312,212 (July 2018 est.) country comparison to the world: 108 **Nationality:** noun: Sierra Leonean(s) adjective: Sierra Leonean **Ethnic groups:** Temne 35.5%, Mende 33.2%, Limba 6.4%, Kono 4.4%, Fullah 3.4%, Loko 2.9%, Koranko 2.8%, Sherbro 2.6%, Mandingo 2.4%, Creole 1.2% (descendants of freed Jamaican slaves who were settled in the Freetown area in the late-18th century; also known as Krio), other Sierra Leone 4.7%, other foreign 0.3% (includes refugees from Liberia's recent civil war, and small numbers of Europeans, Lebanese, Pakistanis, and Indians), unspecified 0.2% (2013 est.) **Languages:** English (official, regular use limited to literate minority), Mende (principal vernacular in the south), Temne (principal vernacular in the north), Krio (English-based Creole, spoken by the descendants of freed Jamaican slaves who were

settled in the Freetown area, a lingua franca and a first language for 10% of the population but understood by 95%) **Religions:** Muslim 78.6%, Christian 20.8%, other 0.3%, unspecified 0.2% (2013 est.) (The CIA World Factbook 2019-2020. Skyhorse. Edizione del Kindle).

## Siria

**Case:** Alep (MOR); Damasco (MOR); Kafroun (MOR)

### Centri, personale e destinatari distinti per settore nella nazione<sup>a</sup>

	Centri	SDB impegnati a tempo pieno	SDB impegnati a tempo parziale	Animatori	Membri della famiglia sales.	Laici non della famiglia sales.	Altri religiosi/e non-SDB	Destinatari totali
\$	FO	.	.	.	.	.	.	1
	OC	3	7	1	240	45	1	2452
	OV	1	1	3	.	.	2	2
	PM	3	3	4	105	37	4	2000
	EM	2	2	2	35	4	.	800
	CS	1	.	2	.	2	.	.
	SI	3	.	2	.	.	.	.
	FS	2	.	2	.	.	.	.
	Totale	15	13	16	380	88	4	5255

FO: Formazione Salesiana; OC: Oratorio e Centro giovanile; SC: Scuola; IU: IUS (Istituzioni Universitarie Salesiane); FP: Formazione Professionale; CP: Convitti e Pensionati; OV: Orientamento vocazionale; PM: Parrocchie, missioni e chiese o santuari; EM: Assistenza a giovani emarginati; CS: Comunicazione Sociale; SI: Servizi speciali ispettorali; FS: Famiglia Salesiana (cooperatori, exallievi, ADMA)

a. Nazione = Siria

**Population:** 19,454,263 (July 2017 est.) (July 2018 est.) *note:* approximately 22,000 Israeli settlers live in the Golan Heights (2016) country comparison to the world: 62 **Nationality:** noun: Syrian(s) adjective: Syrian **Ethnic groups:** Arab ~50%, Alawite ~15%, Kurd ~10%, Levantine ~10%, other ~15% (includes Druze, Ismaili, Imami, Nusairi, Assyrian, Turkoman, Armenian) **Languages:** Arabic (official), Kurdish, Armenian, Aramaic, Circassian, French, English **Religions:** Muslim 87% (official; includes Sunni 74% and Alawi, Ismaili, and Shia 13%), Christian 10% (includes Orthodox, Uniate, and Nestorian), Druze 3%, Jewish (few remaining in Damascus and Aleppo) *note:* the Christian population may be considerably smaller as a result of Christians fleeing the country during the ongoing civil war (The CIA World Factbook 2019-2020. Skyhorse. Edizione del Kindle).

## Slovacchia

**Case:** Banská Bystrica; Bardejov; Bratislava, Mamateyova; » Miletičova; » Trnávka; Dubnica Nad Váhom; Hody; Humenné; Košice, Kalvária; » Luník IX; » Tri Hôrky; Michalovce; Námestovo; Nová Dubnica; Partizánske; Poprad; Prešov; Rožňava; Sabinov; Trnava, Kopánka; Veľký Biel; Žilina, CFP; » Postnoviziato; » San Domenico Savio

### Centri, personale e destinatari distinti per settore nella nazione<sup>a</sup>

	Centri	SDB impegnati a tempo pieno	SDB impegnati a tempo parziale	Animatori	Membri della famiglia sales.	Laici non della famiglia sales.	Altri religiosi/e non-SDB	Destinatari totali
\$	FO	3	17	.	.	.	.	30
	OC	34	50	85	970	.	4	.
	SC	7	21	13	.	50	25	1277
	CP	2	3	2	.	1	1	110
	OV	2	5	5	.	.	.	15
	PM	16	19	30	.	.	.	.
	CS	4	.	2	.	.	11	.
	FS	38	3	31	.	.	.	.
	Totale	106	118	168	970	51	37	1432

a. Nazione = Slovacchia

**Population:** People and Society 5,445,040 (July 2018 est.) country comparison to the world: 118 **Nationality:** noun: Slovak(s) adjective: Slovak **Ethnic groups:** Slovak 80.7%, Hungarian 8.5%, Romani 2%, other 1.8% (includes Czech, Ruthenian, Ukrainian, Russian, German, Polish), unspecified 7% (2011 est.) *note:* data represent population by nationality; Romani populations are usually underestimated in official statistics and may represent 7–11% of Slovakia's population **Languages:** Slovak (official) 78.6%, Hungarian 9.4%, Roma 2.3%, Ruthenian 1%, other or unspecified 8.8% (2011 est.) **Religions:** Roman Catholic 62%, Protestant 8.2%, Greek Catholic 3.8%, other or unspecified 12.5%, none 13.4% (2011 est.) (The CIA World Factbook 2019-2020. Skyhorse. Edizione del Kindle).

## Slovenia

Case: Celje; Cerknica; Ljubljana, Kodeljevo; » Rakovnik; Maribor; Sevnica; Trstenik; Veržej; Želimlje

### Centri, personale e destinatari distinti per settore nella nazione<sup>a</sup>

	Centri	SDB impegnati a tempo pieno	SDB impegnati a tempo parziale	Animatori	Membri della famiglia sales.	Laici non della famiglia sales.	Altri religiosi/e non-SDB	Destinatari totali
\$	OC	8	6	9	325	3	46	1873
	SC	1	1	4	.	.	29	301
	FP	1	.	1	.	.	7	27
	CP	2	1	4	.	2	22	292
	OV	2	2	1	.	.	.	3
	PM	20	17	12	117	16	6	49780
	EM	2	2	3	8	.	9	277
	CS	3	3	1	.	.	10	.
	SI	7	6	14	.	.	.	.
	FS	13	1	8	.	.	.	.
	Totale	59	39	57	450	21	183	52553

FO: Formazione Salesiana; OC: Oratorio e Centro giovanile; SC: Scuola; IU: IUS (Istituzioni Universitarie Salesiane); FP: Formazione Professionale; CP: Convitti e Pensionati; OV: Orientamento vocazionale; PM: Parrocchie, missioni e chiese o santuari; EM: Assistenza a giovani emarginati; CS: Comunicazione Sociale; SI: Servizi speciali ispettoriali; FS: Famiglia Salesiana (cooperatori, exallievi, ADMA)

a. Nazione = Slovenia

**Population:** 2,102,126 (July 2018 est.) country comparison to the world: 147 **Nationality:** noun: Slovene(s) adjective: Slovenian **Ethnic groups:** Slovene 83.1%, Serb 2%, Croat 1.8%, Bosniak 1.1%, other or unspecified 12% (2002 est.) **Languages:** Slovenian (official) 91.1%, Serbo-Croatian 4.5%, other or unspecified 4.4%, Italian (official, only in municipalities where Italian national communities reside), Hungarian (official, only in municipalities where Hungarian national communities reside) (2002 census) **Religions:** Catholic 57.8%, Muslim 2.4%, Orthodox 2.3%, other Christian 0.9%, unaffiliated 3.5%, other or unspecified 23%, none 10.1% (2002 census) (The CIA World Factbook 2019-2020. Skyhorse. Edizione del Kindle).

## Spagna

Case: Alcalá de Guadaíra (SMX); Alcalá de Henares (SSM); Alcoy, Juan XXIII (SMX); Algeciras (SMX); Alicante, Don Bosco (SMX); Allariz (SSM); Antequera (SMX); Aranjuez (SSM); Arévalo (SSM); Avilés (SSM); Azkoitia (SSM); Badajoz (SMX); Badalona (SMX); Barakaldo (SSM); Barakaldo, Cruces (SSM); Barcelona, Can Prats (SMX); » Ciutat Meridiana (SMX); » Don Bosco Navas (SMX); » Martí Codolar, Don Bosco (SMX); » Martí Codolar, Sagrat Cor (SMX); » Rocafort (SMX); » Sarrià (SMX); » Tibidabo (SMX); Bilbao, Beato Miguel Rua (SSM); » Deusto S.J.B. (SSM); Burgos (SSM); Burgos, P. Aramburu (SSM); Burriana (SMX); Cabezo de Torres (SMX); Cádiz (SMX); Cambados (SSM); Campano (SMX); Carmona (SMX); Cartagena (SMX); Ciudad Real (SSM); Ciudadella (SMX); Córdoba, Aspirantado (SMX); » Colegio (SMX); Donostia, San Sebastián (SSM); El Campello (SMX); Elche, San José (SMX); Fuenlabrada (SSM); Girona (SMX); Granada, Cartuja (SMX); » Colegio (SMX); Guadalajara, San José (SSM); Huelva (SMX); Huesca (SMX); Jaén (SMX); Jerez de la Frontera, "P. Torres Silva" (SMX); » Lora Tamayo (SMX); La Almunia (SMX); La Coruña, San Juan Bosco (SSM); La Cuesta (SMX); La Linea de la Concepción (SMX); La Orotava (SMX); La Palma del Condado (SMX); Las Palmas de Gran Canaria (SMX); León, Centro Don Bosco (SSM); » La Fontana (SSM); » Santiago el Mayor (SSM); Linares (SMX); Lleida (SMX); Logroño, "Los Boscos" (SSM); » Colegio (SSM); Lugo (SSM); Madrid, "La Pagoda" (SSM); » Atocha, Don Bosco (SSM); » Atocha, San Francisco de Sales (SSM); » Carabanchel, Colegio (SSM); » Carabanchel, Sagrado Corazon (SSM); » Casa Don Bosco (SSM); » Casa Ispettoriale (SSM); » Domingo Savio (SSM); » Estrecho (SSM); » Extremadura (SSM); » Procura (SSM); » Puente de Vallecas, Ciudad de los Muchachos (SSM); Málaga (SMX); Mataró (SMX); Mérida (SMX); Montilla (SMX); Monzón (SMX); Morón de La Frontera (SMX); Ourense (SSM); Oviedo (SSM); Palma del Río (SMX); Pamplona, Colegio (SSM); Parla (SSM); Pozoblanco (SMX); Puebla de la Calzada (SMX); Puertollano (SSM); Ripoll (SMX); Ronda (SMX); Rota (SMX); Salamanca, María Auxiliadora (SSM); » San José (SSM); San José del Valle (SMX); Sanlúcar La Mayor (SMX); Sant Adrià de Besòs (SMX); Sant Boi de Llobregat (SMX); Santander (SSM); Santander, Nueva Montaña (SSM); Santiago de Compostela (SSM); Sevilla (SMX); Sevilla, B. Bartolomé Blanco (SMX); » Colegio Mayor (SMX); » Jesús Obrero (SMX); » Triana (SMX); » Trinidad, D. Pietro Ricaldone (SMX); » Trinidad, Scuole (SMX); Soto del Real (SSM); Terrassa (SMX); Úbeda (SMX); Urnieta, Colegio (SSM); » Pake Leku (SSM); Utrera (SMX); Valencia, Sagunto (SMX); » San José (SMX); » San Juan Bosco (SMX); Valladolid (SSM); Vigo, Colegio María Auxiliadora (SSM); » San Roque (SSM); Villamuriel (SSM); Villena (SMX); Vitoria (SSM); Zamora (SSM); Zaragoza (SMX)

### Centri, personale e destinatari distinti per settore nella nazione<sup>a</sup>

	Centri	SDB impegnati a tempo pieno	SDB impegnati a tempo parziale	Animatori	Membri della famiglia sales.	Laici non della famiglia sales.	Altri religiosi/e non-SDB	Destinatari totali
\$	FO	2	9	.	.	.	.	23
	OC	306	98	107	4686	1189	25	95699
	SC	279	83	3	.	1176	.	62178
	IU	2	6	2	.	11	14	1098
	FP	118	45	.	.	.	.	16506
	CP	6	9	10	.	14	31	643
	OV	5	18	11	.	2	1	30
	PM	55	86	145	871	760	39	100300
	EM	295	9	50	.	970	2	25560
	CS	15	6	2	.	1	343	.
	SI	38	49	64	.	.	.	.
	FS	338	11	274	.	.	.	.
	Totale	1459	429	668	5557	1977	80	302037

FO: Formazione Salesiana; OC: Oratorio e Centro giovanile; SC: Scuola; IU: IUS (Istituzioni Universitarie Salesiane); FP: Formazione Professionale; CP: Convitti e Pensionati; OV: Orientamento vocazionale; PM: Parrocchie, missioni e chiese o santuari; EM: Assistenza a giovani emarginati; CS: Comunicazione Sociale; SI: Servizi speciali ispettoriali; FS: Famiglia Salesiana (cooperatori, exallievi, ADMA)

a. Nazione = Spagna

**Population:** 49,331,076 (July 2018 est.) country comparison to the world: 28 **Nationality:** noun: Spaniard(s) adjective: Spanish **Ethnic groups:** Spanish 86.4%, Morocco 1.8%, Romania 1.3%, other 10.5% (2018 est.) *note:* data represent population by country of birth **Languages:** Castilian Spanish (official nationwide) 74%, Catalan (official in Catalonia, the Balearic Islands, and the Valencian Community (where it is known as Valencian)) 17%, Galician (official in Galicia) 7%, Basque (official in the Basque Country and in the Basque-speaking area of Navarre) 2%, Aranese (official in the northwest corner of Catalonia (Vall d'Aran) along with Catalan, <5,000 speakers) *note:* Aragonese, Aranese Asturian, Basque, Calo, Catalan, Galician, and Valencian are recognized as regional languages under the European Charter for Regional or Minority Languages **Religions:** Roman Catholic 70.2%, atheist 9.9%, other 2.6%, non-believer 15.1%, unspecified 2.1% (2016 est.) (The CIA World Factbook 2019-2020. Skyhorse. Edizione del Kindle).

### Sri Lanka

**Case:** Ahungalla; Arambegama; Dankotuwa; Dungalpitiya, Casa Provinciale; Kandy; Kotadeniyawa; Mankulam; Metiyagane; Murunkan; Negombo; Nochchiyagama; Pallavarayankaddu; Palliyawatta; Uswetakeiyawa

### Centri, personale e destinatari distinti per settore nella nazione<sup>a</sup>

	Centri	SDB impegnati a tempo pieno	SDB impegnati a tempo parziale	Animatori	Membri della famiglia sales.	Laici non della famiglia sales.	Altri religiosi/e non-SDB	Destinatari totali
\$	FO	3	15	.	.	.	.	67
	OC	13	58	.	10	50	4	1451
	SC	10	22	10	14	74	2	1101
	OV	4	18	2	.	72	.	252
	PM	3	7	4	20	15	4	5250
	EM	1	3	.	5	3	2	50
	SI	3	16	40	.	.	.	.
	FS	20	21	30	.	.	.	.
	Totale	57	160	86	20	214	12	8171

FO: Formazione Salesiana; OC: Oratorio e Centro giovanile; SC: Scuola; IU: IUS (Istituzioni Universitarie Salesiane); FP: Formazione Professionale; CP: Convitti e Pensionati; OV: Orientamento vocazionale; PM: Parrocchie, missioni e chiese o santuari; EM: Assistenza a giovani emarginati; CS: Comunicazione Sociale; SI: Servizi speciali ispettoriali; FS: Famiglia Salesiana (cooperatori, exallievi, ADMA)

a. Nazione = Sri Lanka

**Population:** 22,576,592 (July 2018 est.) country comparison to the world: 57 **Nationality:** noun: Sri Lankan(s) adjective: Sri Lankan **Ethnic groups:** Sinhalese 74.9%, Sri Lankan Tamil 11.2%, Sri Lankan Moors 9.2%, Indian Tamil 4.2%, other 0.5% (2012 est.) **Languages:** Sinhala (official and national language) 87%, Tamil (official and national language) 28.5%, English 23.8% (2012 est.) *note:* data represent main languages spoken by the population aged 10 years and older; shares sum to more than 100% because some respondents gave more than one answer on the census; English is commonly used in government and is referred to as the "link language" in the constitution **Religions:** Buddhist (official) 70.2%, Hindu 12.6%, Muslim 9.7%, Roman Catholic 6.1%, other Christian 1.3%, other 0.05% (2012 est.) (The CIA World Factbook 2019-2020. Skyhorse. Edizione del Kindle).

## Stati Uniti (USA)

**Case:** Belle Glade (SUE); Bellflower, St. John Bosco (SUO); Berkeley (SUO); Chicago (SUE); East Boston (SUE); Laredo (SUO); Los Angeles, Salesian Community (SUO); Marrero (SUE); New Rochelle, Provincial Center (SUE); Orange (SUE); Port Chester, St. John Bosco (SUE); Ramsey (SUE); Richmond, Salesian High School (SUO); Rosemead, Don Bosco Technical Institute (SUO); » St. Joseph (SUO); San Francisco, Corpus Christi (SUO); » Provincial Residence (SUO); » Ss. Peter & Paul (SUO); Stockton, St. Luke (SUO); Stony Point (SUE); Tampa (SUE); Washington (SUE); Watsonville (SUO)

### Centri, personale e destinatari distinti per settore nella nazione<sup>a</sup>

	Centri	SDB impegnati a tempo pieno	SDB impegnati a tempo parziale	Animatori	Membri della famiglia sales.	Laici non della famiglia sales.	Altri religiosi/e non-SDB	Destinatari totali
\$	FO	1	3	.	.	.	.	10
	OC	6	5	7	40	20	64	2385
	SC	9	32	10	.	12	454	2389
	FP	1	4	2	.	6	40	200
	OV	3	7	5	.	.	.	14
	PM	16	42	8	15	16	138	15016
	CS	1	.	1	.	.	1	.
	SI	9	26	9	.	.	.	.
	FS	25	1	21	.	.	.	.
	Totale	71	120	63	55	54	697	20014

FO: Formazione Salesiana; OC: Oratorio e Centro giovanile; SC: Scuola; IU: IUS (Istituzioni Universitarie Salesiane); FP: Formazione Professionale; CP: Convitti e Pensionati; OV: Orientamento vocazionale; PM: Parrocchie, missioni e chiese o santuari; EM: Assistenza a giovani emarginati; CS: Comunicazione Sociale; SI: Servizi speciali ispettorali; FS: Famiglia Salesiana (cooperatori, exallievi, ADMA)

a. Nazione = Stati Uniti

**Population:** 329,256,465 (July 2018 est.) country comparison to the world: 3 **Nationality:** noun: American(s) adjective: American **Ethnic groups:** white 72.4%, black 12.6%, Asian 4.8%, Amerindian and Alaska native 0.9%, native Hawaiian and other Pacific islander 0.2%, other 6.2%, two or more races 2.9% (2010 est.) *note:* a separate listing for Hispanic is not included because the US Census Bureau considers Hispanic to mean persons of Spanish/Hispanic/Latino origin including those of Mexican, Cuban, Puerto Rican, Dominican Republic, Spanish, and Central or South American origin living in the US who may be of any race or ethnic group (white, black, Asian, etc.); an estimated 16.3% of the total US population is Hispanic as of 2010 **Languages:** English only 78.2%, Spanish 13.4%, Chinese 1.1%, other 7.3% (2017 est.) *note:* data represent the language spoken at home; the US has no official national language, but English has acquired official status in 32 of the 50 states; Hawaiian is an official language in the state of Hawaii, and 20 indigenous languages are official in Alaska **Religions:** Protestant 46.5%, Roman Catholic 20.8%, Jewish 1.9%, Mormon 1.6%, other Christian 0.9%, Muslim 0.9%, Jehovah's Witness 0.8%, Buddhist 0.7%, Hindu 0.7%, other 1.8%, unaffiliated 22.8%, don't know/refused 0.6% (2014 est.) (The CIA World Factbook 2019-2020. Skyhorse. Edizione del Kindle).

## Sud Africa

**Case:** Cape Town (AFM); Ennerdale (AFM); Johannesburg, Booyens (AFM); Lansdowne (AFM); Walkerville, Don Bosco, Daleside (AFM)

### Centri, personale e destinatari distinti per settore nella nazione<sup>a</sup>

	Centri	SDB impegnati a tempo pieno	SDB impegnati a tempo parziale	Animatori	Membri della famiglia sales.	Laici non della famiglia sales.	Altri religiosi/e non-SDB	Destinatari totali
\$	FO	.	1	.	.	.	.	7
	OC	1	1	1	8	.	.	275
	SC	5	1	1	.	2	40	1504
	FP	2	.	.	.	2	12	225
	OV	1	2	1	.	.	.	1
	PM	5	8	5	12	32	100	6000
	CS	1	1	1	.	.	.	.
	SI	3	9	.	.	.	.	.
	FS	5	2	.	.	.	.	.
	Totale	23	25	9	20	36	152	8012

FO: Formazione Salesiana; OC: Oratorio e Centro giovanile; SC: Scuola; IU: IUS (Istituzioni Universitarie Salesiane); FP: Formazione Professionale; CP: Convitti e Pensionati; OV: Orientamento vocazionale; PM: Parrocchie, missioni e chiese o santuari; EM: Assistenza a giovani emarginati; CS: Comunicazione Sociale; SI: Servizi speciali ispettorali; FS: Famiglia Salesiana (cooperatori, exallievi, ADMA)

a. Nazione = Sud Africa



**Population:** 55,380,210 (July 2018 est.) *note:* estimates for this country explicitly take into account the effects of excess mortality due to AIDS; this can result in lower life expectancy, higher infant mortality, higher death rates, lower population growth rates, and changes in the distribution of population by age and sex than would otherwise be expected country comparison to the world: 26 **Nationality:** noun: South African(s) adjective: South African **Ethnic groups:** black African 80.9%, colored 8.8%, white 7.8%, Indian/Asian 2.5% (2018 est.) *note:* colored is a term used in South Africa, including on the national census, for persons of mixed race ancestry **Languages:** isiZulu (official) 24.7%, isiXhosa (official) 15.6%, Afrikaans (official) 12.1%, Sepedi (official) 9.8%, Setswana (official) 8.9%, English (official) 8.4%, Sesotho (official) 8%, Xitsonga (official) 4%, siSwati (official) 2.6%, Tshivenda (official) 2.5%, isiNdebele (official) 1.6%, other (includes Khoi, Nama, and San languages) 1.9% (2017 est.) *note:* data represent language spoken most often at home **Religions:** Christian 86%, ancestral, tribal, animist, or other traditional African religions 5.4%, Muslim 1.9%, other 1.5%, nothing in particular 5.2% (2015 est.) (The CIA World Factbook 2019-2020. Skyhorse. Edizione del Kindle).

## Sudan del Sud (Sud-Sudan o South Sudan)

**Case:** Juba (AFE); Maridi (AFE); Tonj (AFE); Wau (AFE)

### Centri, personale e destinatari distinti per settore nella nazione<sup>a</sup>

	Centri	SDB impegnati a tempo pieno	SDB impegnati a tempo parziale	Animatori	Membri della famiglia sales.	Laici non della famiglia sales.	Altri religiosi/e non-SDB	Destinatari totali
\$	FO	4	.	.	.	.	.	2
	OC	5	5	11	50	15	53	3120
	SC	16	16	6	.	122	.	10878
	OV	2	2	6	.	.	.	4
	PM	4	4	8	35	.	60	51500
	EM	5	4	4	50	2	50	49500
	CS	3	3	10	.	.	50	.
	SI	2	2	.	.	.	.	.
	Totale	41	36	45	135	17	335	115004

a. Nazione = Sud-Sudan

**Population:** People and Society 10,204,581 (July 2018 est.) country comparison to the world: 89 **Nationality:** noun: South Sudanese (singular and plural) adjective: South Sudanese **Ethnic groups:** Dinka 35.8%, Nuer 15.6%, Shilluk, Azande, Bari, Kakwa, Kuku, Murle, Mandari, Didinga, Ndogo, Bviri, Lndi, Anuak, Bongo, Lango, Dungotona, Acholi, Baka, Fertit (2011 est.) **Languages:** English (official), Arabic (includes Juba and Sudanese variants), regional languages include Dinka, Nuer, Bari, Zande, Shilluk **Religions:** animist, Christian (The CIA World Factbook 2019-2020. Skyhorse. Edizione del Kindle).

## Sudan

**Case:** El Obeid (AFE); Khartoum, St Joseph's Parish (AFE); » St. Joseph's V.T.C. (AFE)

### Centri, personale e destinatari distinti per settore nella nazione<sup>a</sup>

	Centri	SDB impegnati a tempo pieno	SDB impegnati a tempo parziale	Animatori	Membri della famiglia sales.	Laici non della famiglia sales.	Altri religiosi/e non-SDB	Destinatari totali
\$	FO	5	.	.	.	.	.	.
	SC	10	10	.	.	83	.	2580
	OV	2	6	.	.	.	.	12
	PM	12	3	.	.	.	.	1500
	EM	1	4	.	10	.	10	10000
	SI	2	2	.	.	.	.	.
	FS	1	1	.	.	.	.	.
	Totale	33	26	.	10	93	.	14092

FO: Formazione Salesiana; OC: Oratorio e Centro giovanile; SC: Scuola; IU: IUS (Istituzioni Universitarie Salesiane); FP: Formazione Professionale; CP: Convitti e Pensionati; OV: Orientamento vocazionale; PM: Parrocchie, missioni e chiese o santuari; EM: Assistenza a giovani emarginati; CS: Comunicazione Sociale; SI: Servizi speciali ispettoriali; FS: Famiglia Salesiana (cooperatori, exallievi, ADMA)

a. Nazione = Sudan

**Population:** 43,120,843 (July 2018 est.) country comparison to the world: 33 **Nationality:** noun: Sudanese (singular and plural) adjective: Sudanese **Ethnic groups:** unspecified Sudanese Arab (approximately 70%), Fur, Beja, Nuba, Fallata **Languages:** Arabic (official), English (official), Nubian, Ta Bedawie, Fur **Religions:** Sunni Muslim, small Christian minority (The CIA World Factbook 2019-2020. Skyhorse. Edizione del Kindle).

## Svezia

Case: Stockholm (PLN)

### Centri, personale e destinatari distinti per settore nella nazione<sup>a</sup>

	Centri	SDB impegnati a tempo pieno	SDB impegnati a tempo parziale	Animatori	Membri della famiglia sales.	Laici non della famiglia sales.	Altri religiosi/e non-SDB	Destinatari totali
\$	PM	4	8	.	5	2	.	15000
	EM	1	2	.	.	.	.	2650
	Totale	5	10	.	5	2	.	17650

FO: Formazione Salesiana; OC: Oratorio e Centro giovanile; SC: Scuola; IU: IUS (Istituzioni Universitarie Salesiane); FP: Formazione Professionale; CP: Convitti e Pensionati; OV: Orientamento vocazionale; PM: Parrocchie, missioni e chiese o santuari; EM: Assistenza a giovani emarginati; CS: Comunicazione Sociale; SI: Servizi speciali ispettorali; FS: Famiglia Salesiana (cooperatori, exallievi, ADMA)

a. Nazione = Svezia

**Population:** 10,040,995 (July 2018 est.) country comparison to the world: 91 **Nationality:** noun: Swede(s) adjective: Swedish **Ethnic groups:** Swedish 81.5%, Syrian 1.7%, Finnish 1.5%, Iraqi 1.4%, other 13.9% (2017 est.) *note:* data represent the population by country of birth; the indigenous Sami people are estimated to number between 20,000 and 40,000 **Languages:** Swedish (official) *note:* Finnish, Sami, Romani, Yiddish, and Meankieli are official minority languages **Religions:** Church of Sweden (Lutheran) 61.8%, other (includes Roman Catholic, Orthodox, Baptist, Muslim, Jewish, and Buddhist) 8.2%, none or unspecified 30% (2016 est.) *note:* estimates reflect registered members of faith communities eligible for state funding (not all religions are state-funded and not all people who identify with a particular religion are registered members); an estimated 60.2% of Sweden's population were members of the Church of Sweden in 2017 (The CIA World Factbook 2019-2020. Skyhorse. Edizione del Kindle).

## Svizzera

Case: Beromünster (GER); Lugano (ILE); Zürich (IME)

### Centri, personale e destinatari distinti per settore nella nazione<sup>a</sup>

	Centri	SDB impegnati a tempo pieno	SDB impegnati a tempo parziale	Animatori	Membri della famiglia sales.	Laici non della famiglia sales.	Altri religiosi/e non-SDB	Destinatari totali
\$	FO	.	.	.	.	.	.	1
	OC	7	7	52	22	29	.	976
	SC	4	7	.	.	84	.	1050
	PM	1	3	5	30	10	.	14000
	SI	1	1	.	.	.	.	.
	FS	1	.	1	.	.	.	.
	Totale	14	18	1	57	123	.	16027

FO: Formazione Salesiana; OC: Oratorio e Centro giovanile; SC: Scuola; IU: IUS (Istituzioni Universitarie Salesiane); FP: Formazione Professionale; CP: Convitti e Pensionati; OV: Orientamento vocazionale; PM: Parrocchie, missioni e chiese o santuari; EM: Assistenza a giovani emarginati; CS: Comunicazione Sociale; SI: Servizi speciali ispettorali; FS: Famiglia Salesiana (cooperatori, exallievi, ADMA)

a. Nazione = Svizzera

**Population:** 8,292,809 (July 2018 est.) country comparison to the world: 99 **Nationality:** noun: Swiss (singular and plural) adjective: Swiss **Ethnic groups:** Swiss 70.3%, German 4.2%, Italian 3.2%, Portuguese 2.6%, French 2%, Kosovar 1%, other 18.7% (2017 est.) *note:* data represent permanent resident population by country of birth **Languages:** German (or Swiss German) (official) 62.8%, French (official) 22.9%, Italian (official) 8.2%, English 5.1%, Portuguese 3.7%, Albanian 3.1%, Serbo-Croatian 2.4%, Spanish 2.3%, Romansh (official) 0.5%, other 7.5% (2016 est.) *note:* German, French, Italian, and Romansh are all national and official languages; shares sum to more than 100% because some respondents gave more than one answer **Religions:** Roman Catholic 36.5%, Protestant 24.5%, other Christian 5.9%, Muslim 5.2%, other 1.4%, Jewish 0.3%, none 24.9%, unspecified 1.3% (2016 est.) (The CIA World Factbook 2019-2020. Skyhorse. Edizione del Kindle).



## Swaziland (o eSwatini)

Case: Malkerns (AFM); Manzini (AFM)

### Centri, personale e destinatari distinti per settore nella nazione<sup>a</sup>

	Centri	SDB impegnati a tempo pieno	SDB impegnati a tempo parziale	Animatori	Membri della famiglia sales.	Laici non della famiglia sales.	Altri religiosi/e non-SDB	Destinatari totali
\$	FO	.	1	.	.	.	.	7
	SC	5	2	.	.	134	.	2945
	FP	1	.	1	.	5	.	55
	PM	1	1	.	2	3	20	200
	Totale	7	4	1	2	3	159	3207

FO: Formazione Salesiana; OC: Oratorio e Centro giovanile; SC: Scuola; IU: IUS (Istituzioni Universitarie Salesiane); FP: Formazione Professionale; CP: Convitti e Pensionati; OV: Orientamento vocazionale; PM: Parrocchie, missioni e chiese o santuari; EM: Assistenza a giovani emarginati; CS: Comunicazione Sociale; SI: Servizi speciali ispettoriali; FS: Famiglia Salesiana (cooperatori, exallievi, ADMA)

a. Nazione = Swaziland

**Population:** 1,087,200 (July 2018 est.) *note:* estimates for this country explicitly take into account the effects of excess mortality due to AIDS; this can result in lower life expectancy, higher infant mortality, higher death rates, lower population growth rates, and changes in the distribution of population by age and sex than would otherwise be expected country comparison to the world: 160 **Nationality:** noun: Swazi(s) adjective: Swazi **Ethnic groups:** African 97%, European 3% **Languages:** English (official, used for government business), siSwati (official) **Religions:** Christian 90% (Zionist—a blend of Christianity and indigenous ancestral worship—40%, Roman Catholic 20%, other 30%—includes Anglican, Methodist, Mormon, Jehovah's Witness), Muslim 2%, other 8% (includes Baha'i, Buddhist, Hindu, indigenous, Jewish) (2015 est.) (The CIA World Factbook 2019-2020. Skyhorse. Edizione del Kindle).

## Taiwan

Case: Chao Chou (CIN); Tainan (CIN); Taipei (CIN)

### Centri, personale e destinatari distinti per settore nella nazione<sup>a</sup>

	Centri	SDB impegnati a tempo pieno	SDB impegnati a tempo parziale	Animatori	Membri della famiglia sales.	Laici non della famiglia sales.	Altri religiosi/e non-SDB	Destinatari totali
\$	EM	8	2	5	60	.	12	12
	Totale	8	2	5	60	.	12	12

FO: Formazione Salesiana; OC: Oratorio e Centro giovanile; SC: Scuola; IU: IUS (Istituzioni Universitarie Salesiane); FP: Formazione Professionale; CP: Convitti e Pensionati; OV: Orientamento vocazionale; PM: Parrocchie, missioni e chiese o santuari; EM: Assistenza a giovani emarginati; CS: Comunicazione Sociale; SI: Servizi speciali ispettoriali; FS: Famiglia Salesiana (cooperatori, exallievi, ADMA)

a. Nazione = Taiwan

**Population:** 23,545,963 (July 2018 est.) country comparison to the world: 55 **Nationality:** noun: Taiwan (singular and plural) adjective: Taiwan (or Taiwanese) *note:* example—he or she is from Taiwan; they are from Taiwan **Ethnic groups:** more than 95% Han Chinese (including Hoklo, who compose approximately 70% of Taiwan's population, Hakka, and other groups originating in mainland China), 2.3% indigenous Malayo-Polynesian peoples *note 1:* there are 16 officially recognized indigenous groups: Amis, Atayal, Bunun, Hla'alua, Kanakaravu, Kavalan, Paiwan, Puyuma, Rukai, Saisiyat, Sakizaya, Seediq, Thao, Truku, Tsou, and Yami; Amis, Paiwan, and Atayal are the largest and account for roughly 70% of the indigenous population *note 2:* although not definitive, the majority of current genetic, archeological, and linguistic data support the theory that Taiwan is the ultimate source for the spread of humans across the Pacific to Polynesia; the expansion (ca. 3000 B.C. to A.D. 1200) took place via the Philippines and eastern Indonesia and reached Fiji and Tonga by about 900 B.C.; from there voyagers spread across all of the rest of the Pacific islands over the next two millennia **Languages:** Mandarin Chinese (official), Taiwanese (Min Nan), Hakka dialects **Religions:** Buddhist 35.3%, Taoist 33.2%, Christian 3.9%, folk (includes Confucian) approximately 10%, none or unspecified 18.2% (2005 est.) (The CIA World Factbook 2019-2020. Skyhorse. Edizione del Kindle).

## Tailandia (Thailandia)

**Case:** Bangkok, Domenico Savio; » Don Bosco; » Provincial House; Banpong, Ban Nazareth; » Don Bosco; » Sarasit; Chiang Mai; Doi Saket; Hat Yai; Hua Hin; Sampran; Surat Thani; Udonthani; Yala

### Centri, personale e destinatari distinti per settore nella nazione<sup>a</sup>

	Centri	SDB impegnati a tempo pieno	SDB impegnati a tempo parziale	Animatori	Membri della famiglia sales.	Laici non della famiglia sales.	Altri religiosi/e non-SDB	Destinatari totali
\$	FO	1	5	.	.	.	.	9
	OC	1	1	1	.	4	2	30
	SC	20	21	.	.	1	2	17353
	FP	1	.	.	.	.	.	76
	CP	5	5	.	.	.	.	634
	OV	3	3	.	.	.	.	71
	PM	13	14	.	.	.	.	.
	CS	2	2	.	.	.	.	.
	SI	5	6	1	.	.	.	.
	FS	3	3	.	.	.	.	.
	Totale	54	60	2	.	5	4	18173

FO: Formazione Salesiana; OC: Oratorio e Centro giovanile; SC: Scuola; IU: IUS (Istituzioni Universitarie Salesiane); FP: Formazione Professionale; CP: Convitti e Pensionati; OV: Orientamento vocazionale; PM: Parrocchie, missioni e chiese o santuari; EM: Assistenza a giovani emarginati; CS: Comunicazione Sociale; SI: Servizi speciali ispettoriali; FS: Famiglia Salesiana (cooperatori, exallievi, ADMA)

a. Nazione = Thailandia

**Population:** 68,615,858 (July 2018 est.) country comparison to the world: 20 **Nationality:** noun: Thai (singular and plural) adjective: Thai **Ethnic groups:** Thai 97.5%, Burmese 1.3%, other 1.1%, unspecified <.1% (2015 est.) *note:* data represent population by nationality **Languages:** Thai (official) only 90.7%, Thai and other languages 6.4%, only other languages (includes Malay, Burmese) (2010 est.) *note:* data represent population by language(s) spoken at home; English is a secondary language of the elite **Religions:** Buddhist 94.6%, Muslim 4.3%, Christian 1%, other (2015 est.) (The CIA World Factbook 2019-2020. Skyhorse. Edizione del Kindle).

## Tanzania

**Case:** Dar es Salaam, Oyster Bay (AFE); » Upanga (AFE); Dodoma, Don Bosco (AFE); » San Domenico Savio (AFE); Iringa (AFE); Mafinga, Makalala (AFE); » Parrocchia (AFE); » Seminario (AFE); Morogoro (AFE); Moshi (AFE); Shinyanga (AFE)

### Centri, personale e destinatari distinti per settore nella nazione<sup>a</sup>

	Centri	SDB impegnati a tempo pieno	SDB impegnati a tempo parziale	Animatori	Membri della famiglia sales.	Laici non della famiglia sales.	Altri religiosi/e non-SDB	Destinatari totali
\$	FO	5	15	.	.	.	.	237
	OC	12	12	.	60	.	85	3396
	SC	13	19	.	.	.	230	6601
	FP	2	2	.	.	.	35	298
	CP	5	5	10	.	.	75	3050
	OV	2	2	6	.	.	35	430
	PM	3	3	6	15	.	.	44229
	CS	1	1	2	.	.	15	.
	SI	3	4	2	.	.	.	.
	FS	5	5	.	.	.	.	.
	Totale	51	68	26	75	.	475	58241

a. Nazione = Tanzania

**Population:** 55,451,343 (July 2018 est.) *note:* estimates for this country explicitly take into account the effects of excess mortality due to AIDS; this can result in lower life expectancy, higher infant mortality, higher death rates, lower population growth rates, and changes in the distribution of population by age and sex than would otherwise be expected country comparison to the world: 25 **Nationality:** noun: Tanzanian(s) adjective: Tanzanian **Ethnic groups:** mainland—African 99% (of which 95% are Bantu consisting of more than 130 tribes), other 1% (consisting of Asian, European, and Arab); Zanzibar—Arab, African, mixed Arab and African **Languages:** Kiswahili or Swahili (official), Kiunguja (name for Swahili in Zanzibar), English (official, primary language of commerce, administration, and higher education), Arabic (widely spoken in Zanzibar), many local languages *note:* Kiswahili (Swahili) is the mother tongue of the Bantu people living in Zanzibar and nearby coastal Tanzania; although Kiswahili is Bantu in structure and origin, its vocabulary draws on a variety of sources including Arabic and English; it has become the lingua franca of central and eastern Africa; the first language of most people is one of the local

languages **Religions:** Christian 61.4%, Muslim 35.2%, folk religion 1.8%, other 0.2%, unaffiliated 1.4% (2010 est.) *note:* Zanzibar is almost entirely Muslim (The CIA World Factbook 2019-2020. Skyhorse. Edizione del Kindle).

## Timor Est

**Case:** Baucau; Dili, Comoro; » Comoro, Centro Tecnico; » Comoro, Postnoviziato; Fatumaca; Fuiloro; Laga; Los Palos; Maliana; Quelicai; Venilale

### Centri, personale e destinatari distinti per settore nella nazione<sup>a</sup>

	Centri	SDB impegnati a tempo pieno	SDB impegnati a tempo parziale	Animatori	Membri della famiglia sales.	Laici non della famiglia sales.	Altri religiosi/e non-SDB	Destinatari totali
\$	FO	4	34	.	.	.	.	160
	OC	105	29	40	1800	80	.	5800
	IU	1	5	18	.	1	2	70
	FP	3	.	15	58	.	.	390
	CP	7	7	20	6	.	.	763
	OV	3	6	26	.	.	.	252
	PM	87	26	133	1400	400	55	143000
	CS	2	1	5	5	1	3	.
	SI	4	16	5	.	.	.	.
	FS	47	21	.	.	.	.	.
	Totale	263	145	262	3200	482	60	150435

FO: Formazione Salesiana; OC: Oratorio e Centro giovanile; SC: Scuola; IU: IUS (Istituzioni Universitarie Salesiane); FP: Formazione Professionale; CP: Convitti e Pensionati; OV: Orientamento vocazionale; PM: Parrocchie, missioni e chiese o santuari; EM: Assistenza a giovani emarginati; CS: Comunicazione Sociale; SI: Servizi speciali ispettoriali; FS: Famiglia Salesiana (cooperatori, exallievi, ADMA)

a. Nazione = Timor Est

**Population:** 1,321,929 (July 2018 est.) country comparison to the world: 156 **Nationality:** noun: Timorese adjective: Timorese **Ethnic groups:** Austronesian (Malayo-Polynesian) (includes Tetun, Mambai, Tokodede, Galoli, Kemak, Baikenu), Melanesian-Papuan (includes Bunak, Fataluku, Bakasai), small Chinese minority **Languages:** Tetun Prasa 30.6%, Mambai 16.6%, Makasai 10.5%, Tetun Terik 6.1%, Baikenu 5.9%, Kemak 5.8%, Bunak 5.5%, Tokodede 4%, Fataluku 3.5%, Waima'a 1.8%, Galoli 1.4%, Naueti 1.4%, Idate 1.2%, Midiki 1.2%, other 4.5% *note:* data represent population by mother tongue; Tetun and Portuguese are official languages; Indonesian and English are working languages; there are about 32 indigenous languages **Religions:** Roman Catholic 97.6%, Protestant/Evangelical 2%, Muslim 0.2%, other 0.2% (2015 est.) (The CIA World Factbook 2019-2020. Skyhorse. Edizione del Kindle).

## Togo

**Case:** Cinkassé (AFO); Gbodjomé, Noviziato (AFO); Kara (AFO); Lomé, Akodessewa San Domenico Savio (AFO); » Akodessewa San Giovanni Bosco, Postnoviziato (AFO); » Gbényedzi (AFO)

### Centri, personale e destinatari distinti per settore nella nazione<sup>a</sup>

	Centri	SDB impegnati a tempo pieno	SDB impegnati a tempo parziale	Animatori	Membri della famiglia sales.	Laici non della famiglia sales.	Altri religiosi/e non-SDB	Destinatari totali
\$	FO	3	2	.	.	.	.	43
	OC	5	10	19	70	17	.	2308
	SC	4	12	8	8	96	2	1226
	IU	1	2	3	.	1	4	300
	FP	2	4	6	8	49	.	854
	CP	3	4	7	.	1	.	132
	PM	4	9	18	27	51	11	19510
	EM	3	5	9	4	32	1	14128
	CS	1	2	23	.	2	1	.
	SI	1	1	2	.	.	.	.
	FS	9	9	.	.	.	.	.
	Totale	36	60	95	101	90	18	38501

a. Nazione = Togo

**Population:** 8,176,449 (July 2018 est.) *note:* estimates for this country explicitly take into account the effects of excess mortality due to AIDS; this can result in lower life expectancy, higher infant mortality, higher death rates, lower population growth rates, and changes in the distribution of population by age and sex than would otherwise be expected country comparison to the world: 100 **Nationality:** noun: Togolese (singular and plural) adjective: Togolese **Ethnic groups:** African (37 tribes; largest and most important are Ewe, Mina, and Kabre) 99%, European and Syrian-Lebanese less than 1%

**Languages:** French (official, the language of commerce), Ewe and Mina (the two major African languages in the south), Kabye (sometimes spelled Kabiye) and Dagomba (the two major African languages in the north) **Religions:** Christian 29%, Muslim 20%, indigenous beliefs 51% (The CIA World Factbook 2019-2020. Skyhorse. Edizione del Kindle).

## Tunisia

**Case:** Manouba (ISI)

### Centri, personale e destinatari distinti per settore nella nazione<sup>a</sup>

	Centri	SDB impegnati a tempo pieno	SDB impegnati a tempo parziale	Animatori	Membri della famiglia sales.	Laici non della famiglia sales.	Altri religiosi/e non-SDB	Destinatari totali
\$	FO	.	.	.	.	.	.	2
	OC	1	1	2	10	5	.	65
	SC	3	5	.	.	367	3	1877
	Totale	4	6	2	10	372	3	1944

a. Nazione = Tunisia

**Population:** 11,516,189 (July 2018 est.) country comparison to the world: 78 **Nationality:** noun: Tunisian(s) adjective: Tunisian **Ethnic groups:** Arab 98%, European 1%, Jewish and other 1% **Languages:** Arabic (official, one of the languages of commerce), French (commerce), Berber (Tamazight) *note:* despite having no official status, French plays a major role in the country and is spoken by about two-thirds of the population **Religions:** Muslim (official; Sunni) 99.1%, other (includes Christian, Jewish, Shia Muslim, and Baha'i) 1% (The CIA World Factbook 2019-2020. Skyhorse. Edizione del Kindle).

## Turchia

**Case:** Istanbul (GER)

### Centri, personale e destinatari distinti per settore nella nazione<sup>a</sup>

	Centri	SDB impegnati a tempo pieno	SDB impegnati a tempo parziale	Animatori	Membri della famiglia sales.	Laici non della famiglia sales.	Altri religiosi/e non-SDB	Destinatari totali
\$	OC	1	2	.	.	3	.	130
	SC	2	5	.	2	20	.	380
	FP	.	.	.	.	.	.	.
	PM	2	5	.	.	.	.	1120
	EM	1	3	.	5	2	1	40
	FS	2	.	2	.	.	.	.
	Totale	8	15	2	5	24	.	1670

FO: Formazione Salesiana; OC: Oratorio e Centro giovanile; SC: Scuola; IU: IUS (Istituzioni Universitarie Salesiane); FP: Formazione Professionale; CP: Convitti e Pensionati; OV: Orientamento vocazionale; PM: Parrocchie, missioni e chiese o santuari; EM: Assistenza a giovani emarginati; CS: Comunicazione Sociale; SI: Servizi speciali ispettorali; FS: Famiglia Salesiana (cooperatori, exallievi, ADMA)

a. Nazione = Turchia

**Population:** 81,257,239 (July 2018 est.) country comparison to the world: 18 **Nationality:** noun: Turk(s) adjective: Turkish **Ethnic groups:** Turkish 70-75%, Kurdish 19%, other minorities 7-12% (2016 est.) **Languages:** Turkish (official), Kurdish, other minority languages **Religions:** Muslim 99.8% (mostly Sunni), other 0.2% (mostly Christians and Jews) (The CIA World Factbook 2019-2020. Skyhorse. Edizione del Kindle).

## Ucraina

**Case:** Dnipropetrovsk (UKR); Kiev (UKR); Korostyshiv (PLS); Lviv, Beato Filippo Rinaldi (UKR); » San Francesco di Sales (UKR); » Sede della Visitatoria (UKR); » Vynnyky (UKR); Novosilka, Rakovets (UKR); Odessa (PLS); Peremyshlany (PLS)

### Centri, personale e destinatari distinti per settore nella nazione<sup>a</sup>

	Centri	SDB impegnati a tempo pieno	SDB impegnati a tempo parziale	Animatori	Membri della famiglia sales.	Laici non della famiglia sales.	Altri religiosi/e non-SDB	Destinatari totali	
\$	FO	.	1	.	.	.	.	8	
	OC	10	13	10	92	20	32	2	497
	SC	5	12	9	.	8	34	13	1396
	FP	1	3	.	.	.	.	.	110
	CP	6	11	6	.	.	.	.	90
	OV	6	6	6	.	.	.	.	8
	PM	5	23	18	87	41	40	21	33150
	EM	1	4	2	3	.	20	.	5
	CS	1	1	1	.	1	5	.	.
	SI	2	14	9	.	.	.	.	.
	FS	3	3	3	.	.	.	.	.
	Totale	40	91	64	182	70	131	36	35264

FO: Formazione Salesiana; OC: Oratorio e Centro giovanile; SC: Scuola; IU: IUS (Istituzioni Universitarie Salesiane); FP: Formazione Professionale; CP: Convitti e Pensionati; OV: Orientamento vocazionale; PM: Parrocchie, missioni e chiese o santuari; EM: Assistenza a giovani emarginati; CS: Comunicazione Sociale; SI: Servizi speciali ispettoriali; FS: Famiglia Salesiana (cooperatori, exallievi, ADMA)

a. Nazione = Ucraina

**Population:** 43,952,299 (July 2018 est.) country comparison to the world: 32 **Nationality:** noun: Ukrainian(s) adjective: Ukrainian **Ethnic groups:** Ukrainian 77.8%, Russian 17.3%, Belarusian 0.6%, Moldovan 0.5%, Crimean Tatar 0.5%, Bulgarian 0.4%, Hungarian 0.3%, Romanian 0.3%, Polish 0.3%, Jewish 0.2%, other 1.8% (2001 est.) **Languages:** Ukrainian (official) 67.5%, Russian (regional language) 29.6%, other (includes small Crimean Tatar-, Moldovan/Romanian-, and Hungarian-speaking minorities) 2.9% (2001 est.) *note:* in February 2018, the Constitutional Court ruled that 2012 language legislation entitling a language spoken by at least 10% of an oblast's population to be given the status of "regional language"—allowing for its use in courts, schools, and other government institutions—was unconstitutional, thus making the law invalid; Ukrainian remains the country's only official nationwide language **Religions:** Orthodox (includes Ukrainian Autocephalous Orthodox (UAOC), Ukrainian Orthodox—Kyiv Patriarchate (UOC-KP), Ukrainian Orthodox—Moscow Patriarchate (UOC-MP)), Ukrainian Greek Catholic, Roman Catholic, Protestant, Muslim, Jewish (2013 est.) *note:* Ukraine's population is overwhelmingly Christian; the vast majority—up to two-thirds—identify themselves as Orthodox, but many do not specify a particular branch; the UOC-KP and the UOC-MP each represent less than a quarter of the country's population, the Ukrainian Greek Catholic Church accounts for 8-10%, and the UAOC accounts for 1-2%; Muslim and Jewish adherents each compose less than 1% of the total population (The CIA World Factbook 2019-2020. Skyhorse. Edizione del Kindle).

## Uganda

**Case:** Bombo, Namaliga (AGL); Gulu, Atede (AGL); Kampala, Namugongo (AGL); Kamuli (AGL); Palabek (AGL)

### Centri, personale e destinatari distinti per settore nella nazione<sup>a</sup>

	Centri	SDB impegnati a tempo pieno	SDB impegnati a tempo parziale	Animatori	Membri della famiglia sales.	Laici non della famiglia sales.	Altri religiosi/e non-SDB	Destinatari totali
\$	FO	.	.	.	.	.	.	.
	OC	.	.	.	.	.	.	.
	FP	.	.	.	.	.	.	.
	CP	.	.	.	.	.	.	.
	PM	3	3	6	.	.	.	7000
	Totale	3	3	6	.	.	.	7000

a. Nazione = Uganda

**Population:** 42,729,036 (2018 est.) country comparison to the world: ?? **Nationality:** noun: Ugandan adjective: Ugandan **Ethnic groups:** ?? **Languages:** Swahili, English **Religions:** Christians +85% (The Roman Catholic Church had the largest number of adherents 39.3% (2002), followed by the Anglican Church of Uganda 32%. The category of Evangelical/Pentecostal/Born-Again showed the most growth, rising from 4.7% in 2002 to 11.1% in 2018. Adventist and other Protestant churches claimed most of the remaining Christians, although there was also a small Eastern Orthodox community), Muslim 14%, other 0.2% (The CIA World Factbook 2019-2020. Skyhorse. Edizione del Kindle).

## Ungheria

**Case:** Balassagyarmat; Budapest, Óbuda; » Salesianum; » Újpest; Kazincbarcika; Péliföldszentkereszt; Szombathely

### Centri, personale e destinatari distinti per settore nella nazione<sup>a</sup>

	Centri	SDB impegnati a tempo pieno	SDB impegnati a tempo parziale	Animatori	Membri della famiglia sales.	Laici non della famiglia sales.	Altri religiosi/e non-SDB	Destinatari totali
\$	FO	1	2	.	.	.	.	10
	OC	7	9	8	148	8	2	2460
	SC	8	11	9	.	20	374	3526
	CP	2	2	3	.	2	3	53
	OV	1	2	2	.	.	.	2
	PM	11	6	8	180	111	13	34000
	EM	1	1	2	.	1	3	15
	CS	2	1	.	.	2	1	.
	SI	3	5	5	.	.	.	.
	FS	10	1	4	.	.	.	.
	Totale	46	40	41	328	144	396	40066

FO: Formazione Salesiana; OC: Oratorio e Centro giovanile; SC: Scuola; IU: IUS (Istituzioni Universitarie Salesiane); FP: Formazione Professionale; CP: Convitti e Pensionati; OV: Orientamento vocazionale; PM: Parrocchie, missioni e chiese o santuari; EM: Assistenza a giovani emarginati; CS: Comunicazione Sociale; SI: Servizi speciali ispettoriali; FS: Famiglia Salesiana (cooperatori, exallievi, ADMA)

a. Nazione = Ungheria

**Population:** 9,825,704 (July 2018 est.) country comparison to the world: 92 **Nationality:** noun: Hungarian(s) adjective: Hungarian **Ethnic groups:** Hungarian 85.6%, Romani 3.2%, German 1.9%, other 2.6%, unspecified 14.1% (2011 est.) *note:* percentages add up to more than 100% because respondents were able to identify more than one ethnic group; Romani populations are usually underestimated in official statistics and may represent 5–10% of Hungary's population **Languages:** Hungarian (official) 99.6%, English 16%, German 11.2%, Russian 1.6%, Romanian 1.3%, French 1.2%, other 4.2% (2011 est.) *note:* shares sum to more than 100% because some respondents gave more than one answer on the census; Hungarian is the mother tongue of 98.9% of Hungarian speakers **Religions:** Roman Catholic 37.2%, Calvinist 11.6%, Lutheran 2.2%, Greek Catholic 1.8%, other 1.9%, none 18.2%, unspecified 27.2% (2011 est.) (The CIA World Factbook 2019-2020. Skyhorse. Edizione del Kindle).

## Uruguay

**Case:** Las Piedras, San Isidro; Mercedes; Montevideo, Casa Inspectorial; » Juan XXIII; » Maturana; » Tacurú; » Talleres Don Bosco; » Teologato; » Villa Colón; Paysandú, Rosario; Rivera; Salto; Sarandí del Yí

### Centri, personale e destinatari distinti per settore nella nazione<sup>a</sup>

	Centri	SDB impegnati a tempo pieno	SDB impegnati a tempo parziale	Animatori	Membri della famiglia sales.	Laici non della famiglia sales.	Altri religiosi/e non-SDB	Destinatari totali
\$	FO	1	3	.	.	.	.	6
	OC	31	.	6	514	.	5	2302
	SC	32	9	26	.	34	1005	6989
	FP	3	1	3	.	4	126	1062
	CP	3	.	6	.	.	87	257
	OV	1	.	2	.	.	.	5
	PM	14	19	12	370	90	215	5600
	CS	1	.	1	.	.	3	.
	SI	12	1	4	.	.	.	.
	FS	22	1	14	.	.	.	.
	Totale	120	34	74	884	128	1441	16221

a. Nazione = Uruguay

**Population:** 3,369,299 (July 2018 est.) country comparison to the world: 133 **Nationality:** noun: Uruguayan(s) adjective: Uruguayan **Ethnic groups:** white 87.7%, black 4.6%, indigenous 2.4%, other 0.3%, none or unspecified 5% (2011 est.) *note:* data represent primary ethnic identity **Languages:** Spanish (official) **Religions:** Roman Catholic 47.1%, non-Catholic Christians 11.1%, nondenominational 23.2%, Jewish 0.3%, atheist or agnostic 17.2%, other 1.1% (2006 est.) (The CIA World Factbook 2019-2020. Skyhorse. Edizione del Kindle).

## Venezuela

**Case:** Barinas; Caracas, Altamira; » Boleíta, Casa Ispettorale; » Boleíta, Técnica; » La Dolorita; » Macaracuay; » Sarría; Carrasquero, El Molinete; La Esmeralda; Los Teques, Liceo San José; » Postnoviziato; Mavaca, Ocamo, Platanal, Mavakita; Puerto Ayacucho, Residenza del Vicariato; » Residenza Missionaria; Puerto La Cruz, Colegio; Punto Fijo, Caja de Agua; Ratón; San Antonio de los Altos; San Félix; San Fernando de Atabapo; San Juan de Manapiare; Táriba; Valencia, Barrio El Concejo; » Casa Don Bosco; » Colegio Don Bosco; Valera

### Centri, personale e destinatari distinti per settore nella nazione<sup>a</sup>

	Centri	SDB impegnati a tempo pieno	SDB impegnati a tempo parziale	Animatori	Membri della famiglia sales.	Laici non della famiglia sales.	Altri religiosi/e non-SDB	Destinatari totali
\$	FO	3	11	6	.	.	.	40
	OC	40	26	30	510	165	1150	23755
	SC	28	40	6	.	29	761	13079
	IU	1	3	3	.	2	10	21
	FP	22	27	5	.	13	1627	5308
	CP	4	21	.	.	6	120	450
	OV	11	20	35	.	3	7	209
	PM	20	32	42	382	285	1688	202650
	EM	7	4	.	.	1	70	860
	CS	12	12	12	.	3	15	.
	SI	13	18	31	.	.	36	.
	FS	26	.	21	.	.	.	460
	Totale	187	214	191	892	507	5484	246832

FO: Formazione Salesiana; OC: Oratorio e Centro giovanile; SC: Scuola; IU: IUS (Istituzioni Universitarie Salesiane); FP: Formazione Professionale; CP: Convitti e Pensionati; OV: Orientamento vocazionale; PM: Parrocchie, missioni e chiese o santuari; EM: Assistenza a giovani emarginati; CS: Comunicazione Sociale; SI: Servizi speciali ispettorali; FS: Famiglia Salesiana (cooperatori, exallievi, ADMA)

a. Nazione = Venezuela

**Population:** 31,689,176 (July 2018 est.) country comparison to the world: 43 **Nationality:** noun: Venezuelan(s) adjective: Venezuelan **Ethnic groups:** unspecified Spanish, Italian, Portuguese, Arab, German, African, indigenous people **Languages:** Spanish (official), numerous indigenous dialects **Religions:** nominally Roman Catholic 96%, Protestant 2%, other 2% (Central Intelligence Agency. The CIA World Factbook 2019-2020. Skyhorse. Edizione del Kindle).

## Vietnam

**Case:** Ba Thon; Bac Hoi; Ben Cat; Binh Chanh; Can Gio; Cat Dam; Cau Bong; Chu Prong; Da Lat; Dong Thuan; Duc Huy; Duc Ninh; Duong A; Ho Chi Min, Casa Ispettorale; » Comunità Formatrice; Hoa An; Hoc Mon; Ia Pia; K'Long; Ky Anh; Lao Cai; Lien Nghia; Ngan Son; Nghia Lam; Phuoc Loc; Plei Ngol Khop; Quang Nap; Tan Cang; Tan Ha; Than Binh; Trai Gao; Van Phuc; Vinh Hiep

### Centri, personale e destinatari distinti per settore nella nazione<sup>a</sup>

	Centri	SDB impegnati a tempo pieno	SDB impegnati a tempo parziale	Animatori	Membri della famiglia sales.	Laici non della famiglia sales.	Altri religiosi/e non-SDB	Destinatari totali
\$	FO	5	29	10	.	.	.	165
	OC	45	49	106	173	77	137	6833
	SC	13	34	13	.	17	103	3055
	CP	.	.	.	.	.	.	.
	OV	13	17	31	.	27	28	771
	PM	30	55	52	236	158	651	62208
	EM	.	.	.	.	.	.	.
	CS	1	3	15	.	15	6	.
	SI	3	8	3	.	.	23	.
	FS	29	1	18	.	.	.	660
	Totale	139	196	248	409	294	948	73692

a. Nazione = Vietnam

**Population:** 97,040,334 (July 2018 est.) country comparison to the world: 15 **Nationality:** noun: Vietnamese (singular and plural) adjective: Vietnamese **Ethnic groups:** Kinh (Viet) 85.7%, Tay 1.9%, Thai 1.8%, Muong 1.5%, Khmer 1.5%, Mong 1.2%, Nung 1.1%, Hoa 1%, other 4.3% (2009 est.) note: 54 ethnic groups are recognized by the Vietnamese Government **Languages:** Vietnamese (official), English (increasingly favored as a second language), some French, Chinese, and Khmer, mountain area languages (Mon-Khmer and Malayo-Polynesian) **Religions:** Buddhist 7.9%, Catholic 6.6%, Hoa Hao 1.7%, Cao Dai 0.9%, Protestant 0.9%, Muslim 0.1%, none 81.8% (2009 est.) (Central Intelligence Agency. The CIA World Factbook 2019-2020. Skyhorse. Edizione del Kindle).



## Zambia

**Case:** Chingola (ZMB); Kabwe, Makululu (ZMB); » St. Mary's (ZMB); Kazembe (ZMB); Lufubu (ZMB); Lusaka, Bauleni (ZMB); » Chawama (ZMB); » Makeni (ZMB); Mansa, Chimese (ZMB)

### Centri, personale e destinatari distinti per settore nella nazione<sup>a</sup>

	Centri	SDB impegnati a tempo pieno	SDB impegnati a tempo parziale	Animatori	Membri della famiglia sales.	Laici non della famiglia sales.	Altri religiosi/e non-SDB	Destinatari totali	
\$	FO	2	8	.	.	.	.	33	
	OC	8	8	8	14	5	.	732	
	SC	3	4	3	.	1	76	1612	
	FP	3	3	3	.	.	20	148	
	OV	1	1	1	.	.	.	.	
	PM	5	10	6	30	.	30	15875	
	EM	1	3	1	2	.	5	22	
	SI	1	1	.	.	.	.	.	
	FS	2	2	5	.	.	.	.	
	Totale	26	40	27	46	6	131	2	18422

a. Nazione = Zambia

**Population:** People and Society 16,445,079 (July 2018 est.) *note:* estimates for this country explicitly take into account the effects of excess mortality due to AIDS; this can result in lower life expectancy, higher infant mortality, higher death rates, lower population growth rates, and changes in the distribution of population by age and sex than would otherwise be expected country comparison to the world: 70 **Nationality:** noun: Zambian(s) adjective: Zambian **Ethnic groups:** Bemba 21%, Tonga 13.6%, Chewa 7.4%, Lozi 5.7%, Nsenga 5.3%, Tumbuka 4.4%, Ngoni 4%, Lala 3.1%, Kaonde 2.9%, Namwanga 2.8%, Lunda (north Western) 2.6%, Mambwe 2.5%, Luvala 2.2%, Lamba 2.1%, Ushi 1.9%, Lenje 1.6%, Bisa 1.6%, Mbunda 1.2%, other 13.8%, unspecified 0.4% (2010 est.) **Languages:** Bemba 33.4%, Nyanja 14.7%, Tonga 11.4%, Lozi 5.5%, Chewa 4.5%, Nsenga 2.9%, Tumbuka 2.5%, Lunda (North Western) 1.9%, Kaonde 1.8%, Lala 1.8%, Lamba 1.8%, English (official) 1.7%, Luvala 1.5%, Mambwe 1.3%, Namwanga 1.2%, Lenje 1.1%, Bisa 1%, other 9.7%, unspecified 0.2% (2010 est.) *note:* Zambia is said to have over 70 languages, although many of these may be considered dialects; all of Zambia's major languages are members of the Bantu family **Religions:** Protestant 75.3%, Roman Catholic 20.2%, other 2.7% (includes Muslim Buddhist, Hindu, and Baha'i), none 1.8% (2010 est.) (The CIA World Factbook 2019-2020. Skyhorse. Edizione del Kindle).

## Zimbabwe

**Case:** Harare (ZMB); Hwange (ZMB)

### Centri, personale e destinatari distinti per settore nella nazione<sup>a</sup>

	Centri	SDB impegnati a tempo pieno	SDB impegnati a tempo parziale	Animatori	Membri della famiglia sales.	Laici non della famiglia sales.	Altri religiosi/e non-SDB	Destinatari totali
\$	OC	2	2	2	12	.	.	319
	SC	10	1	1	.	6	.	40
	FP	1	1	1	.	.	.	100
	PM	2	4	2	12	12	.	6225
	FS	1	2	.	.	.	.	.
	Totale	16	10	6	24	18	.	6684

FO: Formazione Salesiana; OC: Oratorio e Centro giovanile; SC: Scuola; IU: IUS (Istituzioni Universitarie Salesiane); FP: Formazione Professionale; CP: Convitti e Pensionati; OV: Orientamento vocazionale; PM: Parrocchie, missioni e chiese o santuari; EM: Assistenza a giovani emarginati; CS: Comunicazione Sociale; SI: Servizi speciali ispettoriali; FS: Famiglia Salesiana (cooperatori, exallievi, ADMA)

a. Nazione = Zimbabwe

**Population:** 14,030,368 (July 2018 est.) *note:* estimates for this country explicitly take into account the effects of excess mortality due to AIDS; this can result in lower life expectancy, higher infant mortality, higher death rates, lower population growth rates, and changes in the distribution of population by age and sex than would otherwise be expected country comparison to the world: 73 **Nationality:** noun: Zimbabwean(s) adjective: Zimbabwean **Ethnic groups:** African 99.4% (predominantly Shona; Ndebele is the second largest ethnic group), other 0.4%, unspecified 0.2% (2012 est.) **Languages:** Shona (official; most widely spoken), Ndebele (official, second most widely spoken), English (official; traditionally used for official business), 13 minority languages (official; includes Chewa, Chibarwe, Kalanga, Koisan, Nambya, Ndau, Shangani, sign language, Sotho, Tonga, Tswana, Venda, and Xhosa) **Religions:** Protestant 74.8% (includes Apostolic 37.5%, Pentecostal 21.8%, other 15.5%), Roman Catholic 7.3%, other Christian 5.3%, traditional 1.5%, Muslim 0.5%, other 0.1%, none 10.5% (2015 est.) (The CIA World Factbook 2019-2020. Skyhorse. Edizione del Kindle).



**PARTE TERZA**

**STATISTICHE**  
**DELLA CHIESA CATTOLICA**

Popolazione mondiale  
Cattolici  
Abitanti e cattolici per sacerdote  
Circoscrizioni ecclesiastiche  
Stazioni missionarie  
Vescovi  
Sacerdoti  
Diaconi permanenti  
Religiosi, religiose, membri  
di istituti secolari  
Missionari laici, catechisti  
Seminaristi maggiori, diocesani e religiosi  
Seminaristi minori, diocesani e religiosi  
Scuole ed alunni  
Istituti sanitari, di assistenza e beneficenza  
Le circoscrizioni dipendenti dalla congregazione per l'evangelizzazione dei popoli



## LE STATISTICHE DELLA CHIESA CATTOLICA

(2014 cg27; 2019 cg28)

Riportata da Agenzia FIDES tratta da Annuario Statistico della Chiesa a cura di Marco Bay

### POPOLAZIONE MONDIALE

2014 (CG 27)	2019 (CG28)	Variazione cg28-cg27
Al 31 dicembre 2013 la popolazione mondiale era pari a 7.093.798.000 persone	Al 31 dicembre 2017 la popolazione mondiale era di 7.408.374.000 persone	<b>+ 314.576.000</b>

### CATTOLICI

2014 (CG 27)	2019 (CG28)	Variazione cg28-cg27
Alla stessa data del 31 dicembre 2013 il numero dei cattolici era pari a 1.253.926.000 unità	Alla stessa data, 31 dicembre 2017, il numero dei cattolici era pari a 1.313.278.000 persone	<b>+ 59.352.000</b>

### ABITANTI PER SACERDOTE

2014 (CG 27)	2019 (CG28)	Variazione cg28-cg27
Il numero degli abitanti per sacerdote è aumentato anche quest'anno 2015 raggiungendo quota 13.752	Il numero degli abitanti per sacerdote è aumentato anche quest'anno 2019 raggiungendo quota 14.468.	<b>+ 716</b>

### CATTOLICI PER SACERDOTE

2014 (CG 27)	2019 (CG28)	Variazione cg28-cg27
Il numero dei cattolici per sacerdote è 3.019	Il numero dei cattolici per sacerdote è 3.168	<b>+ 149</b>

### CIRCOSCRIZIONI ECCLESIASTICHE

2014 (CG 27)	2019 (CG28)	Variazione cg28-cg27
Le circoscrizioni ecclesiastiche sono 2.989	Le circoscrizioni ecclesiastiche sono 3.017	<b>+ 28</b>

### STAZIONI MISSIONARIE

2014 (CG 27)	2019 (CG28)	Variazione cg28-cg27
Le stazioni missionarie con sacerdote residente sono complessivamente 1.871	Le stazioni missionarie con sacerdote residente sono complessivamente 2.659	<b>+ 788</b>

### VESCOVI

2014 (CG 27)	2019 (CG28)	Variazione cg28-cg27
Il numero totale dei Vescovi nel mondo 5.173 (diocesani: 3.945; religiosi: 1.228)	Il numero totale dei Vescovi nel mondo 5.389 (diocesani: 4.116; religiosi: 1.273)	<b>+ 216 (diocesani: 171; religiosi: 48)</b>

### SACERDOTI

2014 (CG 27)	2019 (CG28)	Variazione cg28-cg27
Il numero totale dei sacerdoti nel mondo è 415.348 (diocesani: 280.532; religiosi: 134.816)	Il numero totale dei sacerdoti nel mondo è 414.582 (diocesani: 281.810; religiosi: 132.772)	<b>-766 (diocesani: +1.278; religiosi: -2.044)</b>

**DIACONI PERMANENTI**

<b>2014 (CG 27)</b>	<b>2019 (CG28)</b>	<b>Variazione cg28-cg27</b>
I diaconi permanenti nel mondo sono 43.195 (diocesani: 42.650; religiosi: 545)	I diaconi permanenti nel mondo sono 46.894 (diocesani: 46.192; religiosi: 702)	<b>+ 3.699 (diocesani: 3.542; religiosi: 157)</b>

**RELIGIOSI NON SACERDOTI**

<b>2014 (CG 27)</b>	<b>2019 (CG28)</b>	<b>Variazione cg28-cg27</b>
I religiosi non sacerdoti 55.253	I religiosi non sacerdoti 51.535	<b>-3.700</b>

**RELIGIOSE**

<b>2014 (CG 27)</b>	<b>2019 (CG28)</b>	<b>Variazione cg28-cg27</b>
Le religiose 693.575	Le religiose 648.910	<b>-44.665</b>

**MEMBRI DI ISTITUTI SECOLARI MASCHILI**

<b>2014 (CG 27)</b>	<b>2019 (CG28)</b>	<b>Variazione cg28-cg27</b>
I membri degli Istituti secolari maschili sono complessivamente 712	I membri degli Istituti secolari maschili sono complessivamente 585	<b>-127</b>

**MEMBRI DI ISTITUTI SECOLARI FEMMINILI**

<b>2014 (CG 27)</b>	<b>2019 (CG28)</b>	<b>Variazione cg28-cg27</b>
I membri degli Istituti secolari femminili sono 23.955	I membri degli Istituti secolari femminili sono 22.057	<b>-1.898</b>

**MISSIONARI LAICI**

<b>2014 (CG 27)</b>	<b>2019 (CG28)</b>	<b>Variazione cg28-cg27</b>
Il numero dei Missionari laici nel mondo è pari a 367.679 unità	Il numero dei Missionari laici nel mondo è pari a 355.800 unità	<b>-11.879</b>

**CATECHISTI**

<b>2014 (CG 27)</b>	<b>2019 (CG28)</b>	<b>Variazione cg28-cg27</b>
I Catechisti nel mondo sono 3.157.568	I Catechisti nel mondo sono 3.120.321	<b>-37.247</b>

**SEMINARISTI MAGGIORI, DIOCESANI E RELIGIOSI**

<b>2014 (CG 27)</b>	<b>2019 (CG28)</b>	<b>Variazione cg28-cg27</b>
I seminaristi maggiori, diocesani e religiosi hanno raggiunto il numero di 118.251. I seminaristi maggiori diocesani sono 71.537 e quelli religiosi 46.714.	I seminaristi maggiori, diocesani e religiosi hanno raggiunto il numero di 115.328. I seminaristi maggiori diocesani sono 70.706 e quelli religiosi 44.622.	<b>-2.923 (diocesani: -831; religiosi: -2.923)</b>

**SEMINARISTI MINORI, DIOCESANI E RELIGIOSI**

<b>2014 (CG 27)</b>	<b>2019 (CG28)</b>	<b>Variazione cg28-cg27</b>
I seminaristi minori diocesani e religiosi hanno raggiunto il numero di 101.928. I seminaristi minori diocesani sono 78.556 e quelli religiosi 23.372.	I seminaristi minori, diocesani e religiosi hanno raggiunto il numero di 100.781. I seminaristi minori diocesani sono 78.336 e quelli religiosi 22.445.	<b>-1.147 (diocesani: -220; religiosi: -927)</b>

**SCUOLE ED ALUNNI**

<b>2014 (CG 27)</b>	<b>2019 (CG28)</b>	<b>Variazione cg28-cg27</b>
<p>Nel campo dell'istruzione e dell'educazione, la Chiesa gestisce nel mondo</p> <ul style="list-style-type: none"> <li>• 73.263 scuole materne frequentate da</li> <li>• 6.963.669 alunni;</li> <li>• 96.822 scuole primarie per</li> <li>• 32.254.204 alunni;</li> <li>• 45.699 istituti secondari per</li> <li>• 19.407.417 alunni. Inoltre</li> <li>• 2.309.797 alunni delle scuole superiori e</li> <li>• 2.727.940 studenti universitari.</li> </ul>	<p>Nel campo dell'istruzione e dell'educazione, la Chiesa gestisce nel mondo</p> <ul style="list-style-type: none"> <li>• 71.305 scuole materne frequentate da</li> <li>• 7.303.839 alunni;</li> <li>• 101.527 scuole primarie per</li> <li>• 34.558.527 alunni;</li> <li>• 48.560 istituti secondari per</li> <li>• 20.320.592 alunni. Inoltre</li> <li>• 2.345.799 alunni delle scuole superiori e</li> <li>• 2.945.295 studenti universitari.</li> </ul>	<p>Nel campo dell'istruzione e dell'educazione, la Chiesa gestisce nel mondo</p> <ul style="list-style-type: none"> <li>• <b>-1.958</b> scuole materne frequentate da</li> <li>• <b>+340.170</b> alunni;</li> <li>• <b>+4.705</b> scuole primarie per</li> <li>• <b>+2.304.323</b> alunni;</li> <li>• <b>+2.861</b> istituti secondari per</li> <li>• <b>+913.175</b> alunni. Inoltre</li> <li>• <b>+36.002</b> alunni delle scuole superiori e</li> <li>• <b>+217.255</b> studenti universitari.</li> </ul>

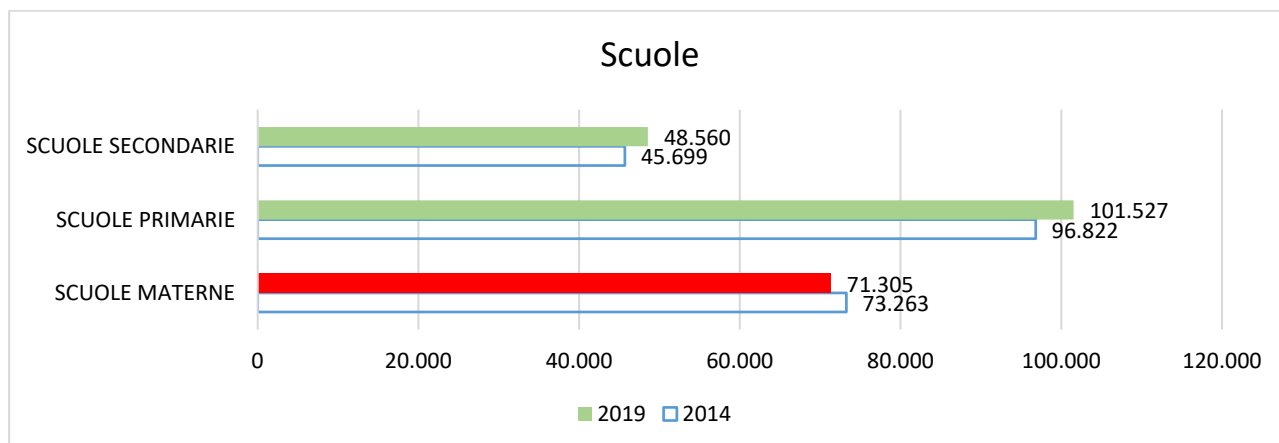
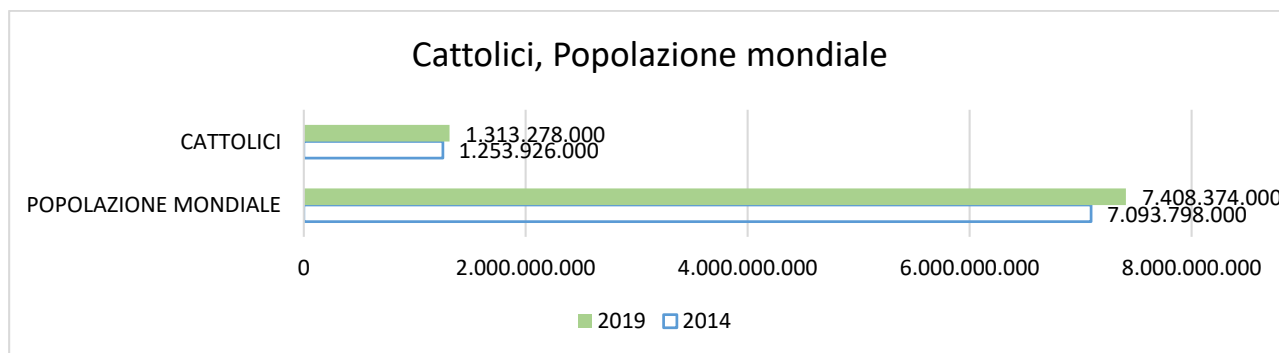
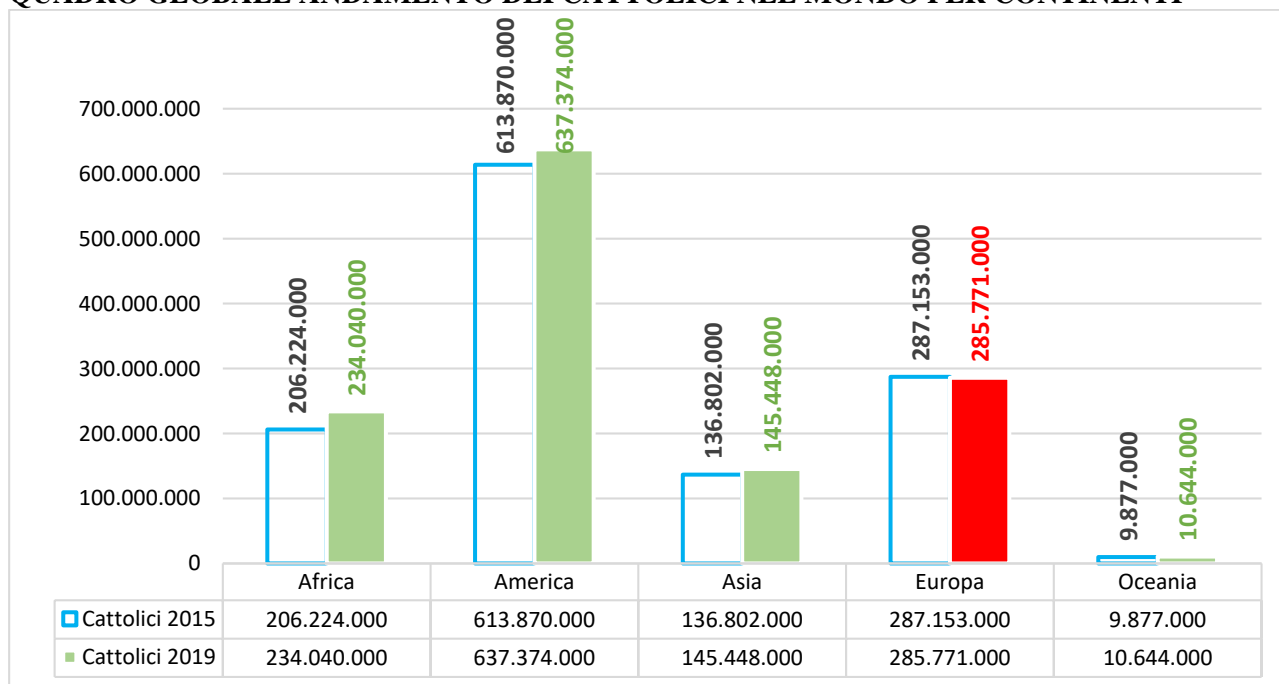
**ISTITUTI SANITARI, DI ASSISTENZA E BENEFICENZA**

<b>2014 (CG 27)</b>	<b>2019 (CG28)</b>	<b>Variazione cg28-cg27</b>
<p>Gli istituti di beneficenza e assistenza gestiti nel mondo dalla Chiesa comprendono:</p> <ul style="list-style-type: none"> <li>• 5.034 ospedali con le presenze maggiori in America ed Africa;</li> <li>• 16.627 dispensari, per la maggior parte in Africa (5.252), America (4.751) e Asia (3.558);</li> <li>• 611 lebbrosari distribuiti principalmente in Asia ed Africa;</li> <li>• 15.518 case per anziani, malati cronici ed handicappati, per la maggior parte in Europa ed America;</li> <li>• 9.770 orfanotrofi per la maggior parte in Asia;</li> <li>• 12.082 giardini d'infanzia con il maggior numero in Asia (3.498) e America (3.412);</li> <li>• 14.391 consultori matrimoniali, per gran parte in America (5.747) ed Europa (5.715);</li> <li>• 3.896 centri di educazione o rieducazione sociale e</li> <li>• 38.256 istituzioni di altro tipo.</li> </ul>	<p>Gli istituti di beneficenza e assistenza gestiti nel mondo dalla Chiesa comprendono:</p> <ul style="list-style-type: none"> <li>• 5.269 ospedali con le presenze maggiori in America ed Africa;</li> <li>• 16.068 dispensari, per la maggior parte in Africa (5.907), America (4.330) e Asia (2.919);</li> <li>• 646 lebbrosari distribuiti principalmente in Asia ed Africa;</li> <li>• 15.735 case per anziani, malati cronici ed handicappati, per la maggior parte in Europa ed America;</li> <li>• 9.813 orfanotrofi per la maggior parte in Asia;</li> <li>• 10.492 giardini d'infanzia con il maggior numero in America (3.153) e in Asia (2.900);</li> <li>• 13.065 consultori matrimoniali, per gran parte in Europa (5.676) ed America (4.798);</li> <li>• 3.169 centri di educazione o rieducazione sociale e</li> <li>• 31.182 istituzioni di altro tipo.</li> </ul>	<p>Gli istituti di beneficenza e assistenza sono variati tra 2014 e 2019 come segue:</p> <ul style="list-style-type: none"> <li>• <b>+235</b> ospedali con le presenze maggiori in America ed Africa;</li> <li>• <b>-559</b> dispensari, per la maggior parte in Africa (<b>+655</b>), America (<b>-421</b>) e Asia (<b>-639</b>);</li> <li>• <b>+35</b> lebbrosari distribuiti principalmente in Asia ed Africa;</li> <li>• <b>+217</b> case per anziani, malati cronici ed handicappati, per la maggior parte in Europa ed America;</li> <li>• <b>+43</b> orfanotrofi per la maggior parte in Asia;</li> <li>• <b>-1.590</b> giardini d'infanzia con il maggior numero in America (<b>-345</b>) e in Asia (<b>-512</b>);</li> <li>• <b>-1.326</b> consultori matrimoniali, per gran parte in Europa (<b>-71</b>) ed America (<b>-917</b>);</li> <li>• <b>-727</b> centri di educazione o rieducazione sociale e</li> <li>• <b>-7.074</b> istituzioni di altro tipo.</li> </ul>

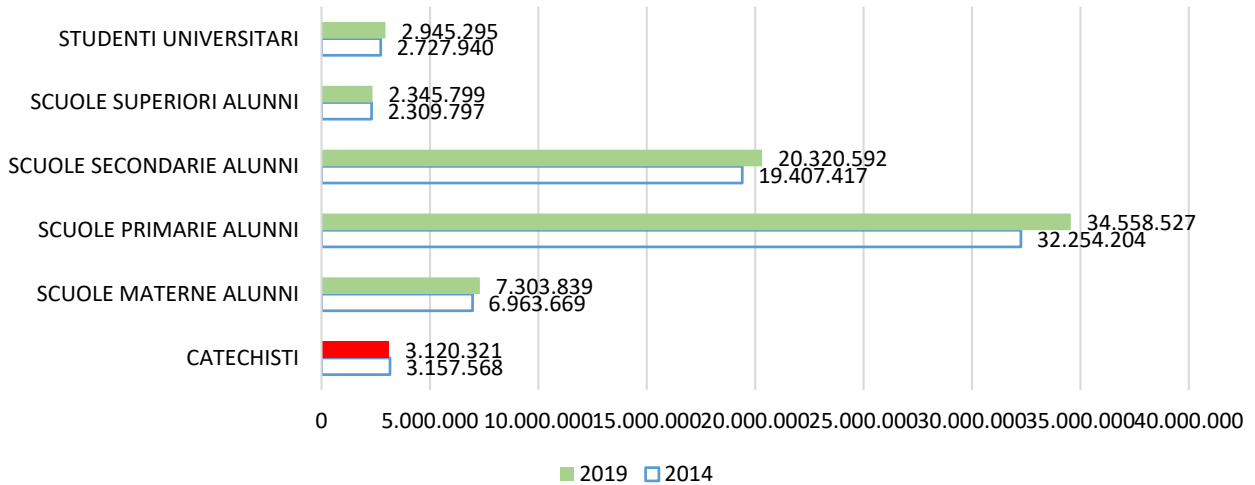
## LE CIRCOSCRIZIONI DIPENDENTI DALLA CONGREGAZIONE PER L'EVANGELIZZAZIONE DEI POPOLI

2014 (CG 27)	2019 (CG28)	Variazione cg28-cg27
Le Circoscrizioni ecclesiastiche dipendenti dalla Congregazione per l'Evangelizzazione dei Popoli (Cep) al 13 ottobre 2015 sono complessivamente 1.111.	Le Circoscrizioni ecclesiastiche dipendenti dalla Congregazione per l'Evangelizzazione dei Popoli (Cep) al 12 settembre 2019 sono complessivamente 1.115.	+4

## QUADRO GLOBALE ANDAMENTO DEI CATTOLICI NEL MONDO PER CONTINENTI



## Studenti, Allievi, Catechisti



## Seminaristi, Clero, Religiosi, Missionari

